

---

沼津市新ごみ焼却施設等に関する  
アンケート調査結果報告書

---

令和5年10月

沼津市新中間処理施設整備室

## 調査概要

---

### 1 調査目的

新中間処理施設及び余熱利用施設に係る整備エリアの施設基本コンセプト策定に向け、市民意見を収集することを目的とします。

### 2 調査対象

1,165戸（近隣自治会全戸配布465戸＋無作為抽出700戸）としました。

### 3 調査方法

以下2つの方法により調査を実施しました。

- ①調査票の郵送・回収アンケート
- ②Webアンケート（Microsoft forms）

### 4 調査期間

令和5年9月5日（火）に調査票を発送し、令和5年9月22日（金）までを回答期限としました。  
なお本報告書の集計に当たっては、9月27日（水）帰着分までを集計対象といたします。

### 5 回収結果

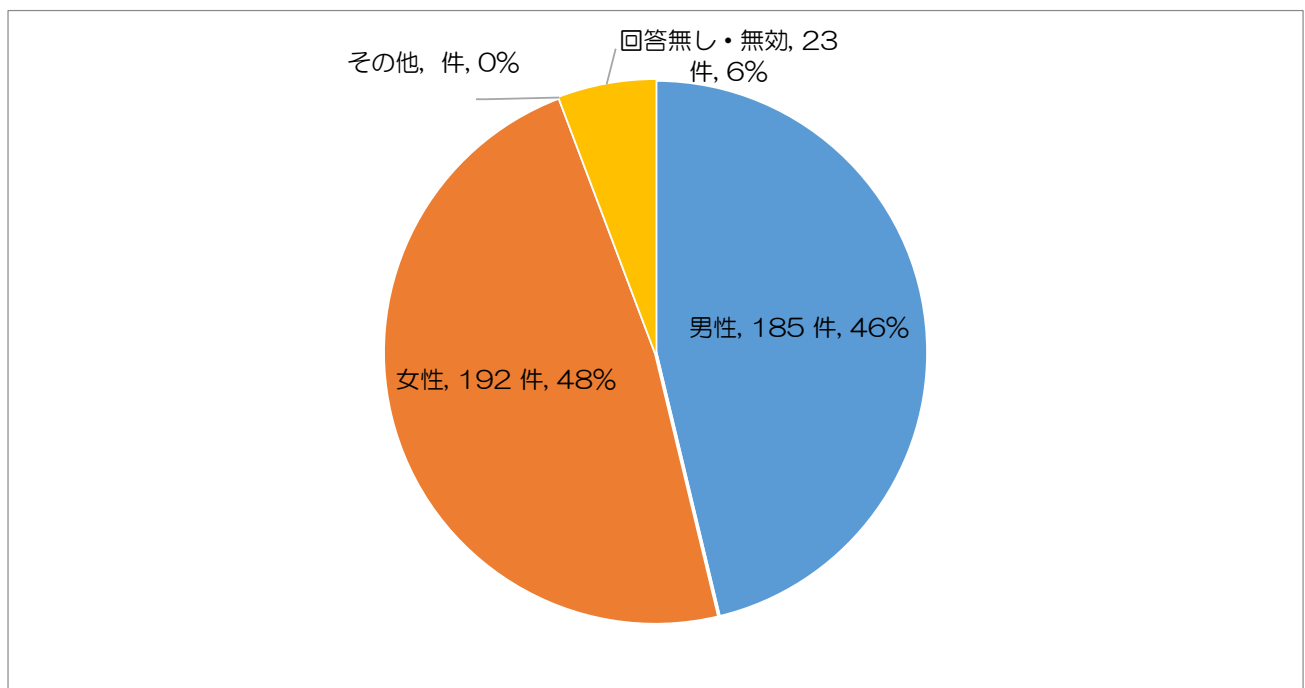
発送した1,165通のうち、回収率は以下の通りです。

|                             | 回収数 | 回収率   |
|-----------------------------|-----|-------|
| ① 調査票の郵送・回収アンケート            | 320 | 27.5% |
| ② Webアンケート（Microsoft forms） | 80  | 6.9%  |
| 合計                          | 400 | 34.3% |

問1：回答者の属性  
(1) あなたの性別をお答えください。

回答者の性別は「男性」が46.3%、「女性が」48.0%でした。

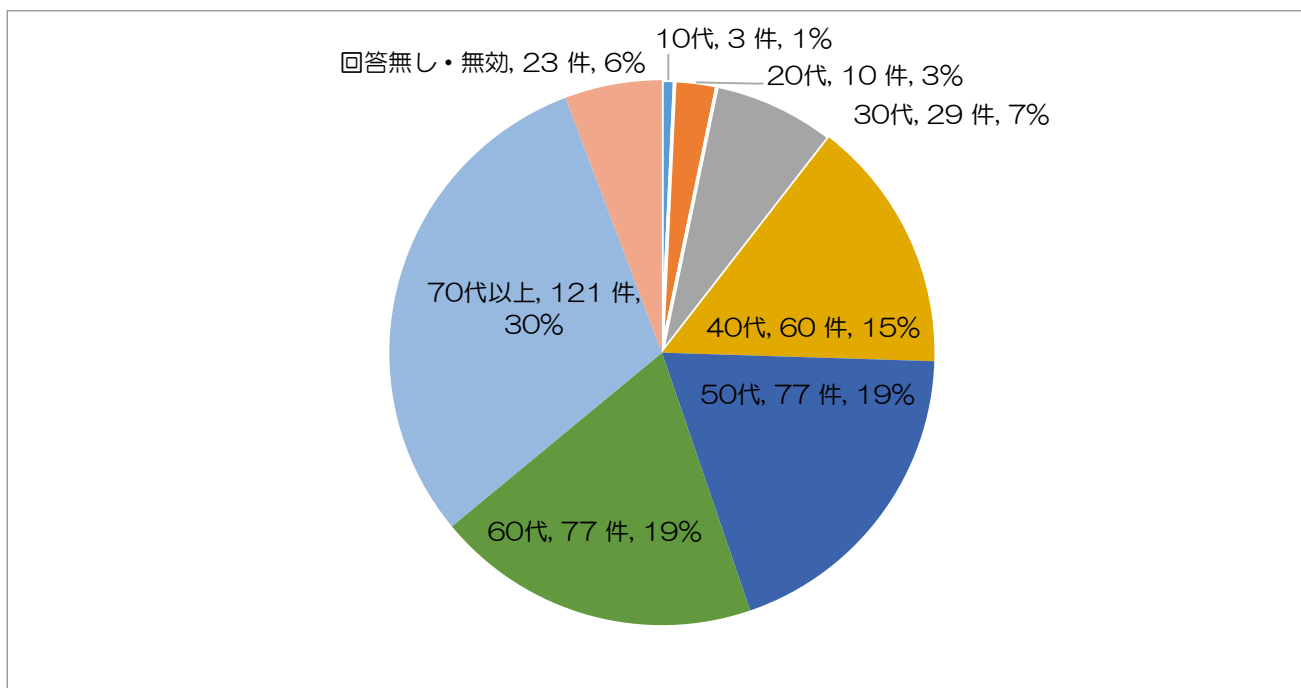
| No | 回答      | 回答数   | 割合     |
|----|---------|-------|--------|
| 1  | 男性      | 185 件 | 46.3%  |
| 2  | 女性      | 192 件 | 48.0%  |
| 3  | その他     | 0件    | 0.0%   |
| 99 | 回答無し・無効 | 23 件  | 5.8%   |
|    | 合計      | 400 件 | 100.0% |



問1：回答者の属性  
(2) あなたの年齢をお答えください。

回答者の年齢は、[70代]が30.3%と最も多く、次に[50代]（19.3%）、[60代]（19.3%）となっており、比較的高齢層からの回答が多かったことが分かります。

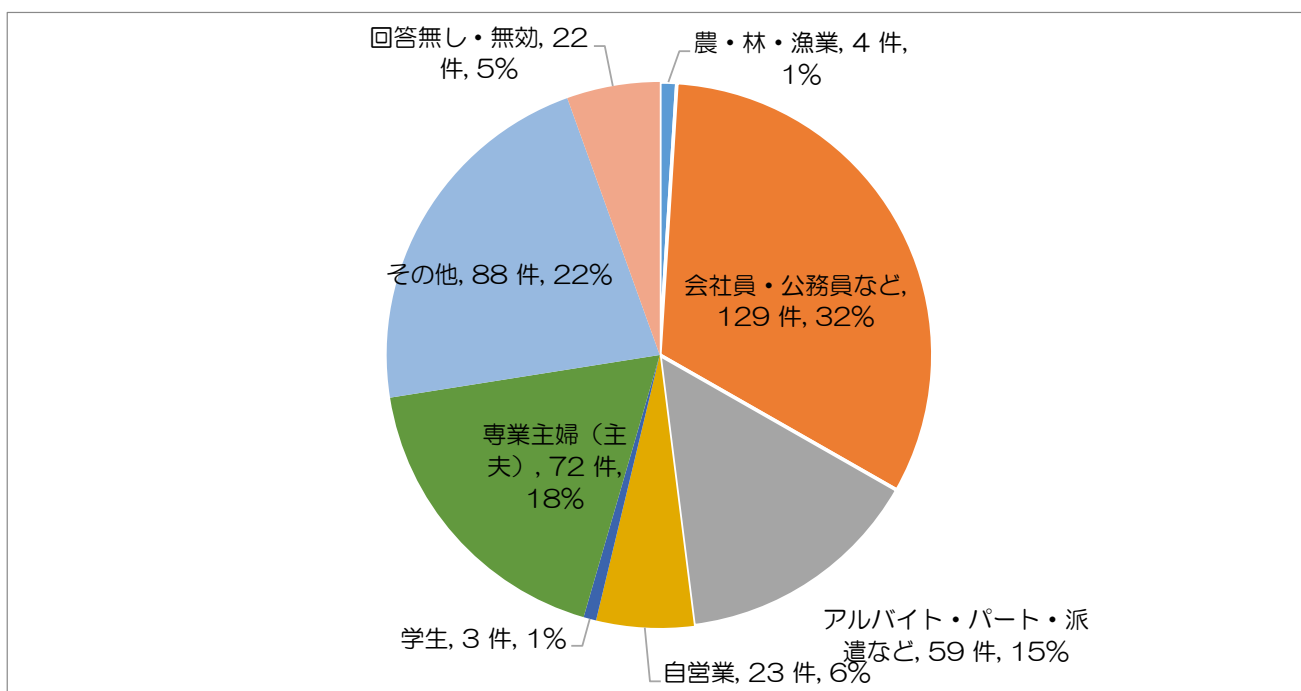
| No | 回答      | 回答数  | 割合     |
|----|---------|------|--------|
| 1  | 10代     | 3件   | 0.8%   |
| 2  | 20代     | 10件  | 2.5%   |
| 3  | 30代     | 29件  | 7.3%   |
| 4  | 40代     | 60件  | 15.0%  |
| 5  | 50代     | 77件  | 19.3%  |
| 6  | 60代     | 77件  | 19.3%  |
| 7  | 70代以上   | 121件 | 30.3%  |
| 99 | 回答無し・無効 | 23件  | 5.8%   |
|    | 合計      | 400件 | 100.0% |



問1：回答者の属性  
(3)あなたのご職業をお答えください。

回答者の職業は、[会社員]が32.3%と最も多く、次に[専業主婦(主夫)](18.0%)、[アルバイト・パート・派遣など]14.8%となっていました。

| No | 回答             | 回答数  | 割合     |
|----|----------------|------|--------|
| 1  | 農・林・漁業         | 4件   | 1.0%   |
| 2  | 会社員・公務員など      | 129件 | 32.3%  |
| 3  | アルバイト・パート・派遣など | 59件  | 14.8%  |
| 4  | 自営業            | 23件  | 5.8%   |
| 5  | 学生             | 3件   | 0.8%   |
| 6  | 専業主婦(主夫)       | 72件  | 18.0%  |
| 7  | その他            | 88件  | 22.0%  |
| 99 | 回答無し・無効        | 22件  | 5.5%   |
|    | 合計             | 400件 | 100.0% |

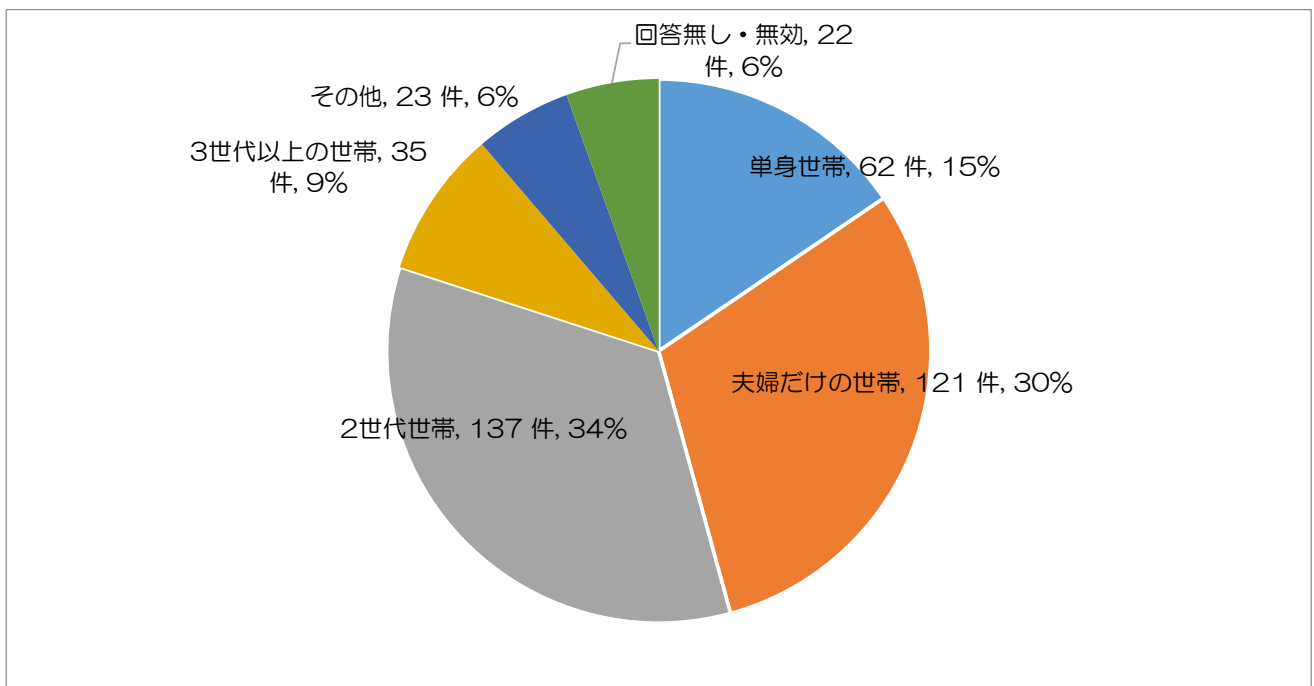


問1：回答者の属性

(4) あなたのご家族の構成人数をお答えください。

回答者の家族構成は、[2世代世帯]が34.3%と最も多く、次に[夫婦だけの世帯]（30.3%）、[単身世帯]（15.5%）となっていました。

| No | 回答       | 回答数   | 割合     |
|----|----------|-------|--------|
| 1  | 単身世帯     | 62 件  | 15.5%  |
| 2  | 夫婦だけの世帯  | 121 件 | 30.3%  |
| 3  | 2世代世帯    | 137 件 | 34.3%  |
| 4  | 3世代以上の世帯 | 35 件  | 8.8%   |
| 5  | その他      | 23 件  | 5.8%   |
| 99 | 回答無し・無効  | 22 件  | 5.5%   |
|    | 合計       | 400 件 | 100.0% |

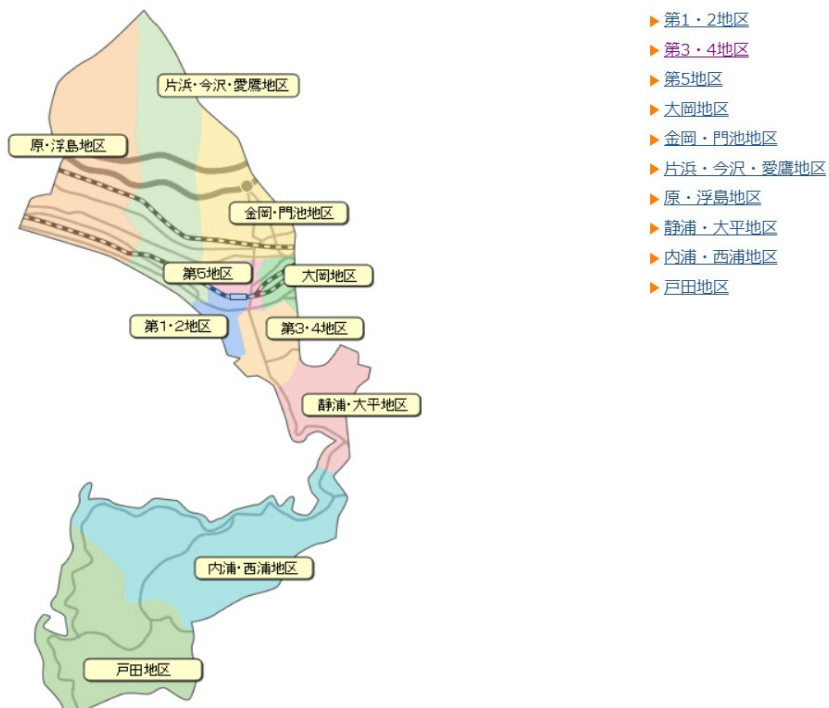


問1：回答者の属性

(5) あなたのお住いの地区をお答えください。

回答者の居住地区は、[第四地区]が31.0%と最も多く、次に[第三地区]（15.8%）、[金岡地区]（7.3%）となっていました。計画地周辺の[第三地区] [第四地区]だけで回答数のおよそ半分を占める結果となっています。

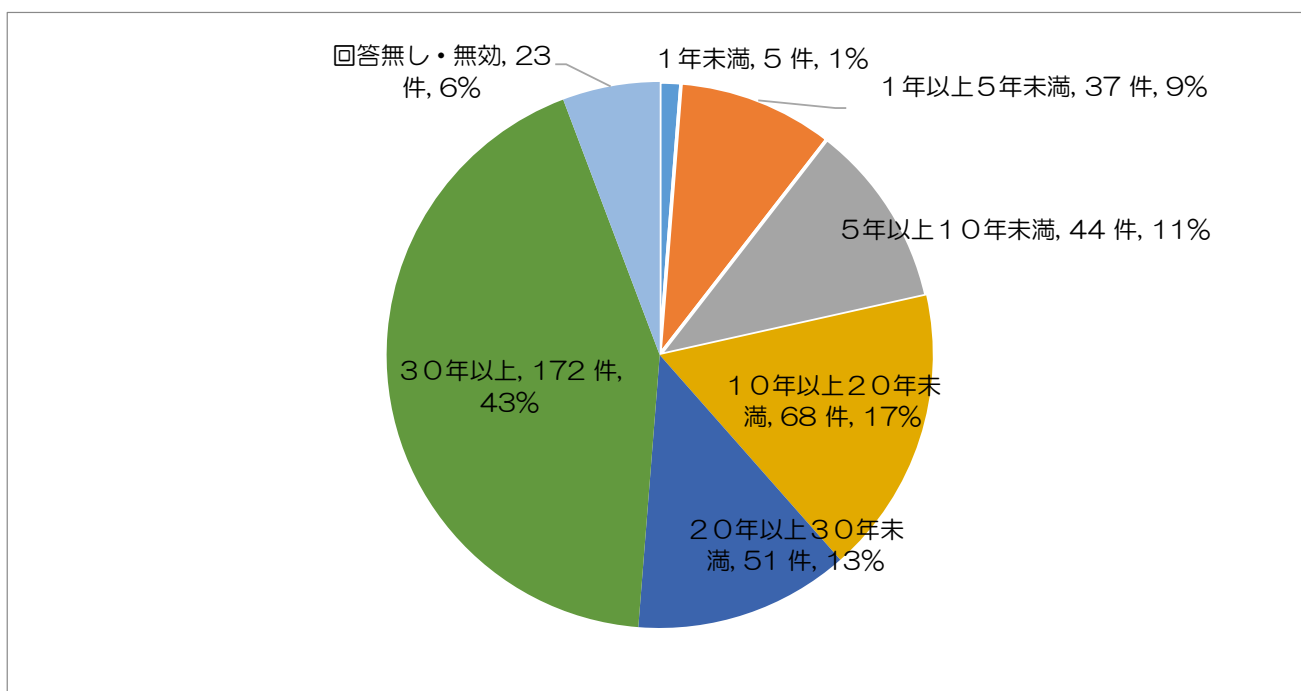
| No | 回答      | 回答数  | 割合     |
|----|---------|------|--------|
| 1  | 第一      | 10件  | 2.5%   |
| 2  | 第二      | 11件  | 2.8%   |
| 3  | 第三      | 63件  | 15.8%  |
| 4  | 第四      | 124件 | 31.0%  |
| 5  | 第五      | 26件  | 6.5%   |
| 6  | 片浜      | 13件  | 3.3%   |
| 7  | 今沢      | 6件   | 1.5%   |
| 8  | 金岡      | 29件  | 7.3%   |
| 9  | 大岡      | 24件  | 6.0%   |
| 10 | 門池      | 13件  | 3.3%   |
| 11 | 静浦      | 6件   | 1.5%   |
| 12 | 大平      | 3件   | 0.8%   |
| 13 | 愛鷹      | 17件  | 4.3%   |
| 14 | 内浦      | 1件   | 0.3%   |
| 15 | 西浦      | 2件   | 0.5%   |
| 16 | 原       | 19件  | 4.8%   |
| 17 | 浮島      | 4件   | 1.0%   |
| 18 | 戸田      | 2件   | 0.5%   |
| 99 | 回答無し・無効 | 27件  | 6.8%   |
|    | 合計      | 400件 | 100.0% |



問1：回答者の属性  
 (6) 現住所での通算居住年数をお答えください。

回答者の通算居住年数は、[30年以上]が43.0%と最も多く、その他居住年数に強い偏りは見られませんでした。

| No | 回答         | 回答数  | 割合     |
|----|------------|------|--------|
| 1  | 1年未満       | 5件   | 1.3%   |
| 2  | 1年以上5年未満   | 37件  | 9.3%   |
| 3  | 5年以上10年未満  | 44件  | 11.0%  |
| 4  | 10年以上20年未満 | 68件  | 17.0%  |
| 5  | 20年以上30年未満 | 51件  | 12.8%  |
| 6  | 30年以上      | 172件 | 43.0%  |
| 99 | 回答無し・無効    | 23件  | 5.8%   |
|    |            | 合計   | 400件   |
|    |            |      | 100.0% |



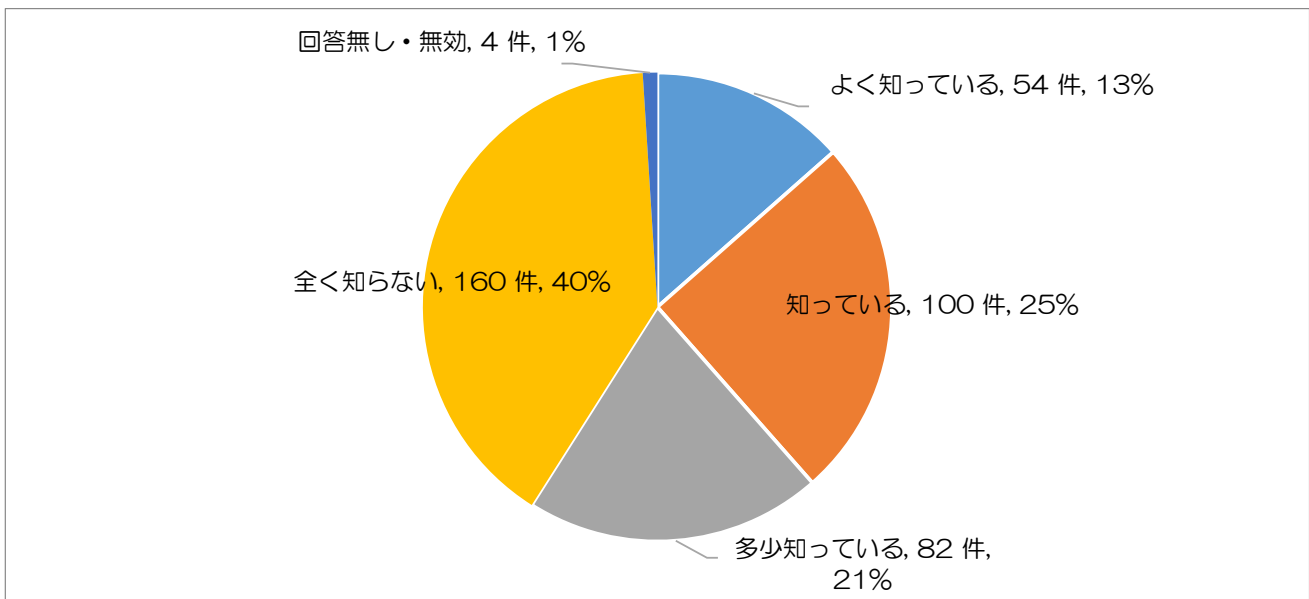


(新中間処理施設に関する設問)

問2：沼津市が、新ごみ焼却施設の整備に向けた取り組みを進めていることを知っていましたか。

回答者のうち、新ごみ焼却施設整備の取り組みを「よく知っている」「知っている」「多少知っている」と答えたのは、59.0%で過半数を占めました。

| No | 回答      | 回答数   | 割合     |
|----|---------|-------|--------|
| 1  | よく知っている | 54 件  | 13.5%  |
| 2  | 知っている   | 100 件 | 25.0%  |
| 3  | 多少知っている | 82 件  | 20.5%  |
| 4  | 全く知らない  | 160 件 | 40.0%  |
| 99 | 回答無し・無効 | 4 件   | 1.0%   |
|    | 合計      | 400 件 | 100.0% |

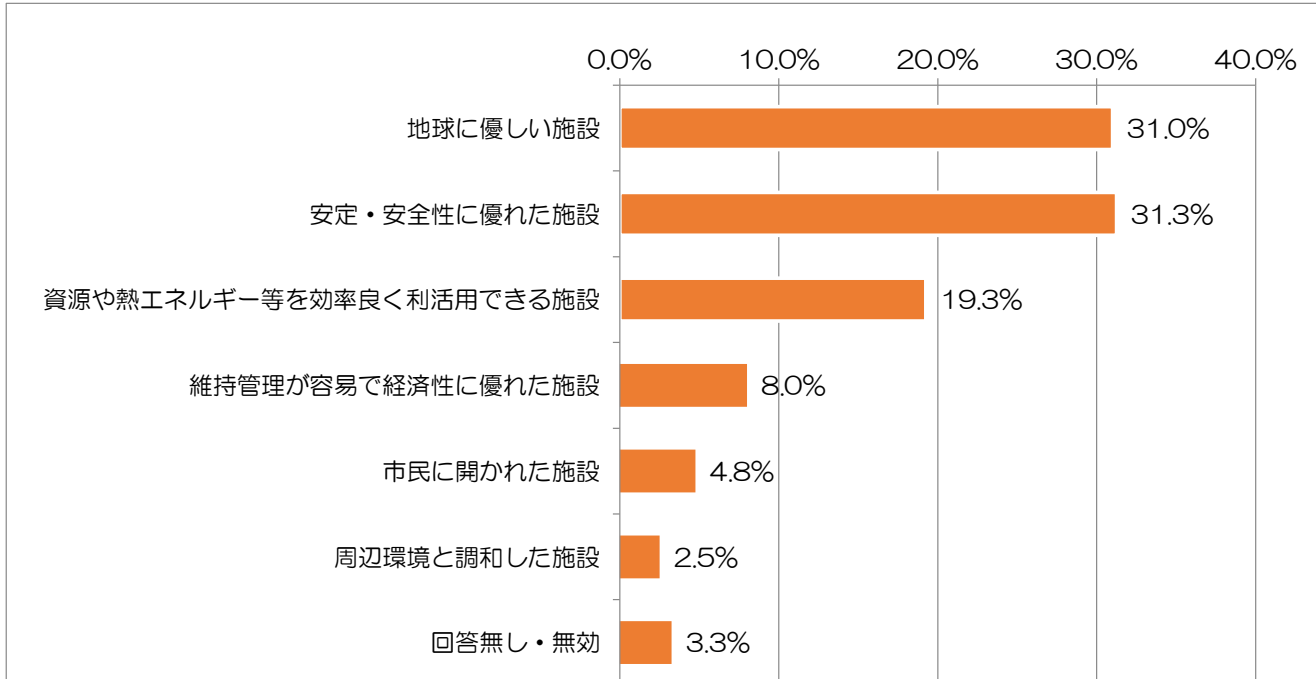


(新中間処理施設に関する設問)

問3：新ごみ焼却施設は、令和4年に策定した「沼津市新中間処理施設整備基本設計」における6つの整備方針に基づいて検討を進めています。  
この整備方針の中で、あなたが重要だと考えるものはどれですか。

新ごみ焼却施設の6つの整備方針のうち、市民に最も重要視されているのは、[安定・安全性に優れた施設]で31.3%でした。次に[地球に優しい施設]（31.0%）、[資源や熱エネルギー等を効率良く利活用できる施設]（19.3%）となっており、本整備エリアの前提条件としている[市民に開かれた施設]が4.8%と全体の中で2番目に低い値となっています。

| No | 回答                      | 回答数   | 割合     |
|----|-------------------------|-------|--------|
| 1  | 地球に優しい施設                | 124 件 | 31.0%  |
| 2  | 安定・安全性に優れた施設            | 125 件 | 31.3%  |
| 3  | 資源や熱エネルギー等を効率良く利活用できる施設 | 77 件  | 19.3%  |
| 4  | 維持管理が容易で経済性に優れた施設       | 32 件  | 8.0%   |
| 5  | 市民に開かれた施設               | 19 件  | 4.8%   |
| 6  | 周辺環境と調和した施設             | 10 件  | 2.5%   |
| 99 | 回答無し・無効                 | 13 件  | 3.3%   |
|    | 合計                      | 400 件 | 100.0% |



(新中間処理施設に関する設問)

問3：新ごみ焼却施設は、令和4年に策定した「沼津市新中間処理施設整備基本設計」における6つの整備方針に基づいて検討を進めています。この整備方針の中で、あなたが重要だと考えるものはどれですか。

年齢別にみると、若い世代（～40代）は〔2. 安定・安全性に優れた施設〕を支持しており、比較的高齢の世代は〔1. 地球に優しい施設〕を支持していることが分かります。次に、居住地区別にみると、特に整備エリアの周辺である〔第3地区〕〔第4地区〕では、〔2. 安定・安全性に優れた施設〕の得票数が高く、全体で最も支持されている〔1. 地球に優しい施設〕は比較的遠方の居住者から支持されていることが分かります。

|             |             | 合計   | 1. 地球に優しい施設 |      | 2. 安定・安全性に優れた施設 |      | 3. 資源や熱エネルギー等を効率よく活用できる施設 |       | 4. 維持管理が容易で経済性に優れた施設 |      | 5. 市民に開かれた施設 |      | 6. 周辺環境と調和した施設 |      | 99. 回答無し・無効 |      |
|-------------|-------------|------|-------------|------|-----------------|------|---------------------------|-------|----------------------|------|--------------|------|----------------|------|-------------|------|
| 問           | 選択肢         | 回答件数 | 回答件数        | 回答割合 | 回答件数            | 回答割合 | 回答件数                      | 回答割合  | 回答件数                 | 回答割合 | 回答件数         | 回答割合 | 回答件数           | 回答割合 | 回答件数        | 回答割合 |
| 全体          |             | 400件 | 124件        | 31%  | 125件            | 31%  | 77件                       | 19.3% | 32件                  | 8.0% | 19件          | 4.8% | 10件            | 2.5% | 13件         | 3.3% |
| (2) 年齢      | 1. 10代      | 3件   | 0件          | 0%   | 1件              | 33%  | 0件                        | 0%    | 2件                   | 67%  | 0件           | 0%   | 0件             | 0%   | 0件          | 0%   |
|             | 2. 20代      | 10件  | 3件          | 30%  | 2件              | 20%  | 2件                        | 20%   | 2件                   | 20%  | 1件           | 10%  | 0件             | 0%   | 0件          | 0%   |
|             | 3. 30代      | 29件  | 4件          | 14%  | 13件             | 45%  | 6件                        | 21%   | 5件                   | 17%  | 1件           | 3%   | 0件             | 0%   | 0件          | 0%   |
|             | 4. 40代      | 60件  | 13件         | 22%  | 20件             | 33%  | 17件                       | 28%   | 4件                   | 7%   | 3件           | 5%   | 2件             | 3%   | 1件          | 2%   |
|             | 5. 50代      | 77件  | 22件         | 29%  | 24件             | 31%  | 16件                       | 21%   | 6件                   | 8%   | 6件           | 8%   | 2件             | 3%   | 1件          | 1%   |
|             | 6. 60代      | 77件  | 32件         | 42%  | 23件             | 30%  | 11件                       | 14%   | 4件                   | 5%   | 5件           | 6%   | 1件             | 1%   | 1件          | 1%   |
|             | 7. 70代以上    | 121件 | 41件         | 34%  | 37件             | 31%  | 19件                       | 16%   | 8件                   | 7%   | 2件           | 2%   | 5件             | 4%   | 9件          | 7%   |
|             | 99. 回答無し・無効 | 23件  | 9件          | 39%  | 5件              | 22%  | 6件                        | 26%   | 1件                   | 4%   | 1件           | 4%   | 0件             | 0%   | 1件          | 4%   |
| (5) 居住地区    | 1. 第一       | 10件  | 4件          | 40%  | 1件              | 10%  | 2件                        | 20%   | 1件                   | 10%  | 2件           | 20%  | 0件             | 0%   | 0件          | 0%   |
|             | 2. 第二       | 11件  | 1件          | 9%   | 6件              | 55%  | 2件                        | 18%   | 1件                   | 9%   | 0件           | 0%   | 0件             | 0%   | 1件          | 9%   |
|             | 3. 第三       | 63件  | 17件         | 27%  | 30件             | 48%  | 6件                        | 10%   | 4件                   | 6%   | 2件           | 3%   | 4件             | 6%   | 0件          | 0%   |
|             | 4. 第四       | 124件 | 40件         | 32%  | 34件             | 27%  | 23件                       | 19%   | 12件                  | 10%  | 8件           | 6%   | 4件             | 3%   | 3件          | 2%   |
|             | 5. 第五       | 26件  | 11件         | 42%  | 6件              | 23%  | 6件                        | 23%   | 1件                   | 4%   | 1件           | 4%   | 0件             | 0%   | 1件          | 4%   |
|             | 6. 片浜       | 13件  | 5件          | 38%  | 5件              | 38%  | 2件                        | 15%   | 0件                   | 0%   | 0件           | 0%   | 0件             | 0%   | 1件          | 8%   |
|             | 7. 今沢       | 6件   | 2件          | 33%  | 1件              | 17%  | 0件                        | 0%    | 1件                   | 17%  | 1件           | 17%  | 0件             | 0%   | 1件          | 17%  |
|             | 8. 金岡       | 29件  | 7件          | 24%  | 10件             | 34%  | 7件                        | 24%   | 4件                   | 14%  | 0件           | 0%   | 1件             | 3%   | 0件          | 0%   |
|             | 9. 大岡       | 24件  | 10件         | 42%  | 5件              | 21%  | 4件                        | 17%   | 1件                   | 4%   | 2件           | 8%   | 1件             | 4%   | 1件          | 4%   |
|             | 10. 門池      | 13件  | 5件          | 38%  | 5件              | 38%  | 2件                        | 15%   | 1件                   | 8%   | 0件           | 0%   | 0件             | 0%   | 0件          | 0%   |
|             | 11. 静浦      | 6件   | 2件          | 33%  | 1件              | 17%  | 3件                        | 50%   | 0件                   | 0%   | 0件           | 0%   | 0件             | 0%   | 0件          | 0%   |
|             | 12. 大平      | 3件   | 0件          | 0%   | 0件              | 0%   | 1件                        | 33%   | 1件                   | 33%  | 0件           | 0%   | 0件             | 0%   | 1件          | 33%  |
|             | 13. 愛鷹      | 17件  | 4件          | 24%  | 6件              | 35%  | 6件                        | 35%   | 0件                   | 0%   | 1件           | 6%   | 0件             | 0%   | 0件          | 0%   |
|             | 14. 内浦      | 1件   | 0件          | 0%   | 0件              | 0%   | 0件                        | 0%    | 1件                   | 100% | 0件           | 0%   | 0件             | 0%   | 0件          | 0%   |
|             | 15. 西浦      | 2件   | 0件          | 0%   | 1件              | 50%  | 1件                        | 50%   | 0件                   | 0%   | 0件           | 0%   | 0件             | 0%   | 0件          | 0%   |
|             | 16. 原       | 19件  | 7件          | 37%  | 5件              | 26%  | 3件                        | 16%   | 2件                   | 11%  | 1件           | 5%   | 0件             | 0%   | 1件          | 5%   |
|             | 17. 浮島      | 4件   | 0件          | 0%   | 3件              | 75%  | 0件                        | 0%    | 1件                   | 25%  | 0件           | 0%   | 0件             | 0%   | 0件          | 0%   |
| 18. 戸田      | 2件          | 1件   | 50%         | 0件   | 0%              | 1件   | 50%                       | 0件    | 0%                   | 0件   | 0%           | 0件   | 0%             | 0件   | 0%          |      |
| 99. 回答無し・無効 | 27件         | 8件   | 30%         | 6件   | 22%             | 8件   | 30%                       | 1件    | 4%                   | 1件   | 4%           | 0件   | 0%             | 3件   | 11%         |      |

全体 +20ポイント  
 全体 +10ポイント  
 全体 -10ポイント  
 全体 -20ポイント  
 全体 0票

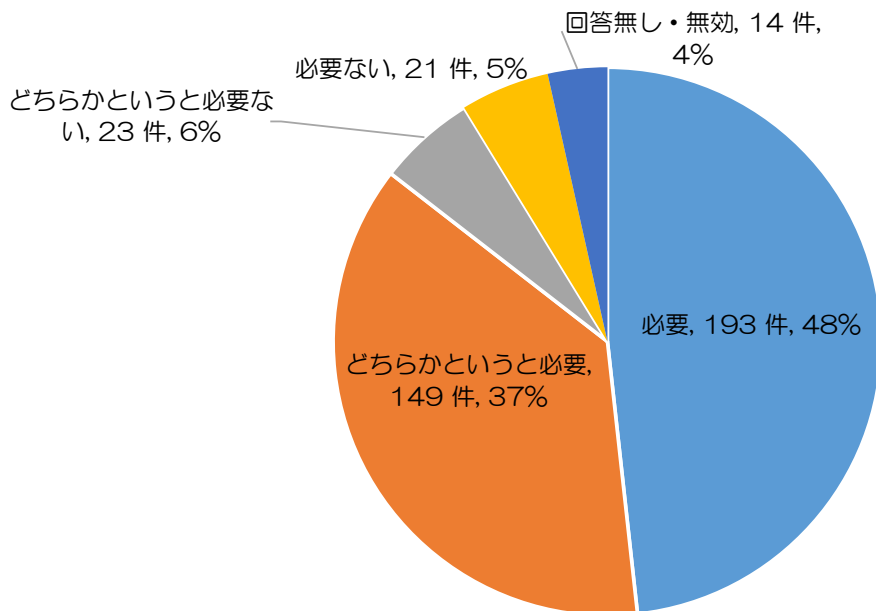
(新中間処理施設に関する設問)

問4：市民の皆様への環境啓発を促すため、新ごみ焼却施設での付帯機能の一つとして、リサイクルショップの導入を検討しています。リサイクルショップとしての機能を備えることについて、環境啓発のために必要であると考えますか。

※リサイクルショップとは…粗大ごみとして収集した家具や自転車等を再生・加工し、販売する施設のこと。

リサイクルショップの導入に対して「必要」「どちらかという必要」と回答したのは、全体の85.5%であり、多くの沼津市民からリサイクルショップの整備を望まれていることが分かります。

| No | 回答          | 回答数   | 割合     |
|----|-------------|-------|--------|
| 1  | 必要          | 193 件 | 48.3%  |
| 2  | どちらかという必要   | 149 件 | 37.3%  |
| 3  | どちらかという必要ない | 23 件  | 5.8%   |
| 4  | 必要ない        | 21 件  | 5.3%   |
| 99 | 回答無し・無効     | 14 件  | 3.5%   |
|    | 合計          | 400 件 | 100.0% |



(新中間処理施設に関する設問)

問5：将来的に新ごみ焼却施設に備えて欲しい機能等がありましたら、ご記入ください。

例：環境学習として施設見学ができるルート

新ごみ焼却施設に対して将来的に導入してほしい機能を市民に伺ったところ、最も多かった要望は「環境学習・施設見学」に関する要望で61件でした。その他挙げられた要望としては、「ごみ回収・分別」に関する要望や「新しい機能・施設導入」に関する要望、「発電機能」に関する要望等でした。

| No | 分類項目            | 件数  |
|----|-----------------|-----|
| A  | 環境学習・施設見学に関する要望 | 61  |
| B  | 新しい機能・施設の導入     | 48  |
| C  | ごみ回収・分別に関する要望   | 18  |
| D  | 発電機能            | 8   |
| E  | その他（環境整備）       | 15  |
| 合計 |                 | 150 |

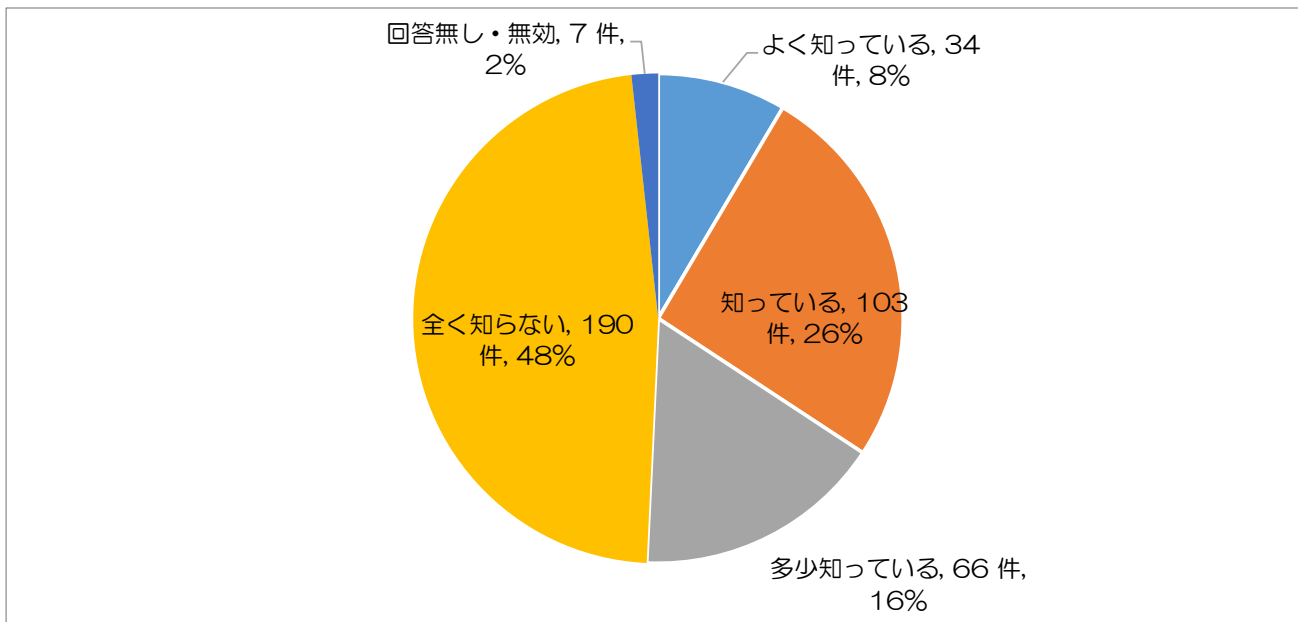
以下に頂いたご意見の一例を掲載いたします。

|   |     |
|---|-----|
| <b>A 環境学習・施設見学に関する要望</b>  | 61件 |
| ごみの分別をゲーム感覚できるような装置   |     |
| 予約なしで見学できる  |     |
| ワンフロアですべての施設を見学できる。子供目線で理解できる施設説明と表示など。沼津の夜空(星座)を見れるプラネタリウム(環境汚染がない証明になる、沼津の素晴らしさ)        |     |
| 「ごみ処理を楽しみながら学ぶことのできる学習装置の設置」を観光にできるくらい力を入れて計画して欲しいです(有明清掃工場施設を見学したことがあります。是非、必要であると思います)。 |     |
| 燃えるゴミ以外でもどのように処理されているかの学習装置の設置。   |     |
| <b>B 新しい機能・施設の導入</b>  | 48件 |
| 日本の先駆けとなるようなゴミ処理施設。リサイクルショップ、工場見学、24時間体制、搬入車貸出など。(目新しい案が思い浮かばず申し訳ありません)                   |     |
| リサイクル品でDIYができる場所  |     |
| 排熱を利用して植物園(温室・大仁にあった洋ランパークみたいな)をつくって植物に囲まれて勉強とか仕事をしたい                                     |     |
| <b>C ごみ回収・分別に関する要望</b>  | 18件 |
| 24時間受け入れられる、ピンの回収ボックス   |     |
| ゴミの分別の簡素化   |     |
| 分別が楽になる(今が細かすぎるので)焼却施設の導入   |     |
| <b>D 発電機能</b>   | 8件  |
| 電気発電し余ったものは蓄電できる設備  |     |
| 新ごみ焼却施設で発生するエネルギーを電気など他のエネルギーに変換して活用する機能  |     |
| <b>E その他（環境整備）</b>  | 15件 |
| 暗い汚いイメージ脱却機能  |     |
| 安全・安定の稼働。建設・維持管理費を抑える。  |     |

(新屋内温水プールに関する設問)  
 問6：沼津市が、新屋内温水プールの整備に向けた取り組みを進めていることを知っていましたか。

新屋内温水プール整備に向けた取り組みを、[よく知っている] [知っている] [多少知っている] と回答したのは、50.8%であり、沼津市民のうち整備の認知度はおよそ半数となりました。

| No | 回答      | 回答数   | 割合     |
|----|---------|-------|--------|
| 1  | よく知っている | 34 件  | 8.5%   |
| 2  | 知っている   | 103 件 | 25.8%  |
| 3  | 多少知っている | 66 件  | 16.5%  |
| 4  | 全く知らない  | 190 件 | 47.5%  |
| 99 | 回答無し・無効 | 7 件   | 1.8%   |
|    |         | 合計    | 400 件  |
|    |         |       | 100.0% |

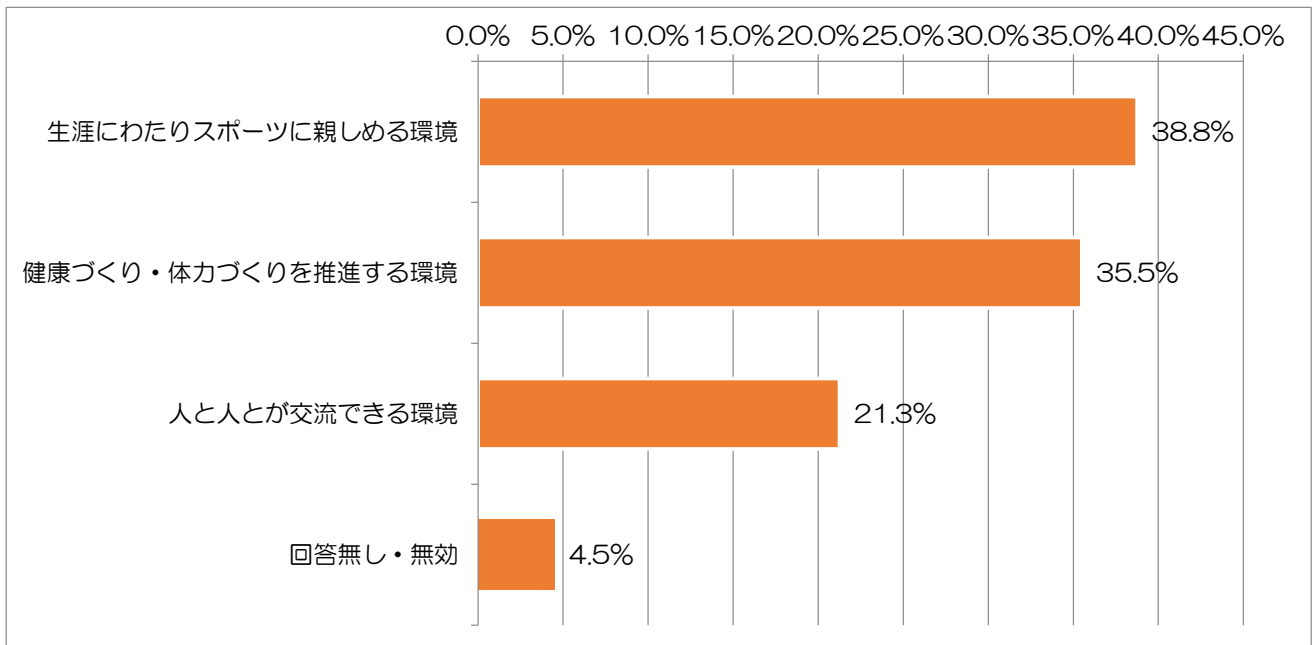


(新屋内温水プールに関する設問)

問7：新屋内温水プールは、令和3年3月に策定した「沼津市新屋内温水プール基本構想」における以下の3つの整備方針に基づいて検討を進めています。  
この整備方針の中で、あなたが最も重要だと考えるものはどれですか。

新屋内温水プールの3つの整備方針のうち、市民に最も重要視されているのは「生涯にわたってスポーツに親しめる環境」で38.8%であり、次に「健康づくり・体力づくりを推進する環境」（35.5%）となりました。整備エリアの基本コンセプトの前提としている「人と人との交流できる環境」は21.3%と最も低い回答率となっています。

| No | 回答                 | 回答数   | 割合           |
|----|--------------------|-------|--------------|
| 1  | 生涯にわたりスポーツに親しめる環境  | 155 件 | 38.8%        |
| 2  | 健康づくり・体力づくりを推進する環境 | 142 件 | 35.5%        |
| 3  | 人と人との交流できる環境       | 85 件  | 21.3%        |
| 99 | 回答無し・無効            | 18 件  | 4.5%         |
|    |                    | 合計    | 400 件 100.0% |

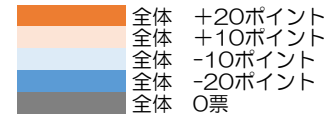


(新屋内温水プールに関する設問)

問7：新屋内温水プールは、令和3年3月に策定した「沼津市新屋内温水プール基本構想」における以下の3つの整備方針に基づいて検討を進めています。

全体でみると〔1〕及び〔2〕の得票数にあまり差はありませんが、年齢別にみたときに、若い世代（～40代）は〔2. 健康づくり・体力づくりを推進する環境〕を支持しており、比較的高齢の世代は〔1. 生涯にわたりスポーツに親しめる環境〕を支持していることが分かります。

|        |             | 合計   | 1. 生涯にわたりスポーツに親しめる環境 |      | 2. 健康づくり・体力づくりを推進する環境 |      | 3. 人と人が交流できる環境 |      | 99. 回答無し・無効 |      |
|--------|-------------|------|----------------------|------|-----------------------|------|----------------|------|-------------|------|
| 問      | 選択肢         | 回答件数 | 回答件数                 | 回答割合 | 回答件数                  | 回答割合 | 回答件数           | 回答割合 | 回答件数        | 回答割合 |
| 全体     |             | 400件 | 155件                 | 39%  | 142件                  | 36%  | 85件            | 21%  | 18件         | 5%   |
| (2) 年齢 | 1. 10代      | 3件   | 2件                   | 67%  | 0件                    | 0%   | 1件             | 33%  | 0件          | 0%   |
|        | 2. 20代      | 10件  | 2件                   | 20%  | 7件                    | 70%  | 1件             | 10%  | 0件          | 0%   |
|        | 3. 30代      | 29件  | 6件                   | 21%  | 15件                   | 52%  | 8件             | 28%  | 0件          | 0%   |
|        | 4. 40代      | 60件  | 16件                  | 27%  | 28件                   | 47%  | 15件            | 25%  | 1件          | 2%   |
|        | 5. 50代      | 77件  | 35件                  | 45%  | 30件                   | 39%  | 12件            | 16%  | 0件          | 0%   |
|        | 6. 60代      | 77件  | 35件                  | 45%  | 24件                   | 31%  | 16件            | 21%  | 2件          | 3%   |
|        | 7. 70代以上    | 121件 | 50件                  | 41%  | 31件                   | 26%  | 27件            | 22%  | 13件         | 11%  |
|        | 99. 回答無し・無効 | 23件  | 9件                   | 39%  | 7件                    | 30%  | 5件             | 22%  | 2件          | 9%   |





(新屋内温水プールに関する設問)

問8：将来的に新屋内温水プールに欲しい機能等がありましたら、ご記入ください。

例：児童用プールやスライダーなどの、親子が一緒に楽しめる機能

新屋内温水プールに対して将来的に導入してほしい機能を市民に伺ったところ、スライダーや児童用プール、潜水用プール等、[プール機能の整備]に関する要望が最も多く、91件でした。その他挙げられた要望としては、トレーニングやリハビリ施設等の[その他機能の整備]要望や、温浴施設やスパ等[温浴施設的な機能の整備]要望が見られました。

| No | 分類項目                         | 件数  |
|----|------------------------------|-----|
| A  | プール機能の整備要望（スライダー・児童用・潜水用など）  | 91  |
| B  | その他機能の整備要望（トレーニング・リハビリなど）    | 42  |
| C  | 温浴施設的な機能の整備要望（温浴施設・スパ・サウナなど） | 35  |
| D  | その他要望（駐車場・駐輪場など）             | 19  |
| 合計 |                              | 187 |

以下に頂いたご意見の一例を掲載いたします。

- A プール機能の整備要望（スライダー・児童用・潜水用など）** 91件  
未就学児童用のプール、児童用プール、それ以上で遊べるプール、競技者用プールをわけてほしい  
児童用プールやスライダーなどの、親子が一緒に楽しめる機能  
プールのエリア割がはっきりしてほしい。歩くエリア、泳ぐエリア、プールに分けてほしい。
- B その他機能の整備要望（トレーニング・リハビリなど）** 42件  
高齢者の運動機能促進やリハビリなどに活用できる機能  
たぶん計画の中に入っていると思うのですが、ライフセーバーの常駐、保健センターにあるような骨密度測定や健康相談するところ。  
トレーニング室の設置
- C 温浴施設的な機能の整備要望（温浴施設・スパ・サウナなど）** 35件  
水着で入れるお風呂、ジャグジー  
サウナ  
プール後に入って帰れる入浴施設。
- D その他要望（駐車場・駐輪場など）** 19件  
大型バイク(400cc~)も止められる駐輪場、多台数止められる駐車場  
要とする人達の為の施設が必要と考える。多くの機能は必要なく収容数(利用者)を主に考えてほしい。  
年齢にとらわれず皆が楽しめる(幼児・成年・高齢者)

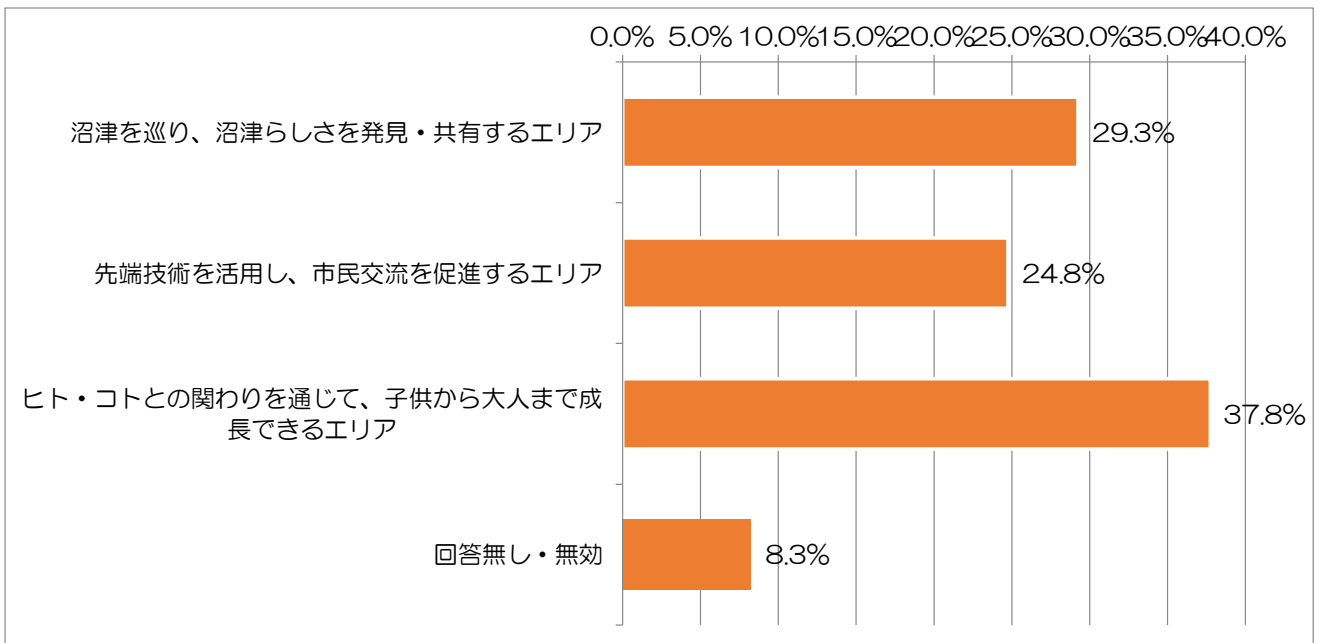
(整備エリア全体の基本コンセプトに関する設問)

問9：以下に記載する3つの選択肢は、新ごみ焼却施設及び新屋内温水プールに係る、整備エリア全体を包括する基本コンセプトの案となります。

この中で、あなたが最も重要だと考えるものは1～3のうちどれですか。

整備エリアの基本コンセプト(案)3案に対して、市民の要望としては、概ね均等に分かれる結果となりました。僅差ではありますが、3案のうち最も重要視されているのは「ヒト・コトとの関わりを通じて、子供から大人まで成長できるエリア」で37.8%、次に「沼津を巡り、沼津らしさを発見・共有するエリア」(29.3%)、最後に「先端技術を活用し、市民交流を促進するエリア」(24.8%)となっています。

| No | 回答                              | 回答数   | 割合     |
|----|---------------------------------|-------|--------|
| 1  | 沼津を巡り、沼津らしさを発見・共有するエリア          | 117 件 | 29.3%  |
| 2  | 先端技術を活用し、市民交流を促進するエリア           | 99 件  | 24.8%  |
| 3  | ヒト・コトとの関わりを通じて、子供から大人まで成長できるエリア | 151 件 | 37.8%  |
| 99 | 回答無し・無効                         | 33 件  | 8.3%   |
|    | 合計                              | 400 件 | 100.0% |



(整備エリア全体の基本コンセプトに関する設問)

問9：以下に記載する3つの選択肢は、新ごみ焼却施設及び新屋内温水プールに係る、整備エリア全体を包括する基本コンセプトの案となります。この中で、あなたが最も重要だと考えるものは1～3のうちどれですか。

年齢別にみると若者（10代・20代）を除き、幅広い年代から〔3. ヒト・コトとの関わりを通じて、子供から大人まで成長できるエリア〕が支持されていることが分かります。一方で若者（10代・20代）からは、〔2. 先端技術を活用し、市民交流を促進するエリア〕が支持されています。次に家族構成別にみると、同様にあらゆる家族構成から〔3. ヒト・コトとの関わりを通じて、子供から大人まで成長できるエリア〕が支持されています。特に子育て世代が多いと想定される〔2世代世帯〕からの指示が厚いことが分かります。

|          |             | 合計   | 1. 沼津を巡り、沼津らしさを発見・共有するエリア |      | 2. 先端技術を活用し、市民交流を促進するエリア |      | 3. ヒト・コトとの関わりを通じて、子供から大人まで成長できるエリア |      | 99. 回答無し・無効 |      |
|----------|-------------|------|---------------------------|------|--------------------------|------|------------------------------------|------|-------------|------|
| 全体       |             | 400件 | 117件                      | 29%  | 99件                      | 25%  | 151件                               | 38%  | 33件         | 8%   |
| 問        | 選択肢         | 回答件数 | 回答件数                      | 回答割合 | 回答件数                     | 回答割合 | 回答件数                               | 回答割合 | 回答件数        | 回答割合 |
| (2) 年齢   | 1. 10代      | 3件   | 0件                        | 0%   | 3件                       | 100% | 0件                                 | 0%   | 0件          | 0%   |
|          | 2. 20代      | 10件  | 1件                        | 10%  | 6件                       | 60%  | 3件                                 | 30%  | 0件          | 0%   |
|          | 3. 30代      | 29件  | 7件                        | 24%  | 10件                      | 34%  | 11件                                | 38%  | 1件          | 3%   |
|          | 4. 40代      | 60件  | 12件                       | 20%  | 18件                      | 30%  | 29件                                | 48%  | 1件          | 2%   |
|          | 5. 50代      | 77件  | 24件                       | 31%  | 21件                      | 27%  | 29件                                | 38%  | 3件          | 4%   |
|          | 6. 60代      | 77件  | 25件                       | 32%  | 19件                      | 25%  | 31件                                | 40%  | 2件          | 3%   |
|          | 7. 70代以上    | 121件 | 43件                       | 36%  | 19件                      | 16%  | 39件                                | 32%  | 20件         | 17%  |
|          | 99. 回答無し・無効 | 23件  | 5件                        | 22%  | 3件                       | 13%  | 9件                                 | 39%  | 6件          | 26%  |
| (4) 家族構成 | 1. 単身世帯     | 62件  | 16件                       | 26%  | 17件                      | 27%  | 26件                                | 42%  | 3件          | 5%   |
|          | 2. 夫婦だけの世帯  | 121件 | 42件                       | 35%  | 29件                      | 24%  | 41件                                | 34%  | 9件          | 7%   |
|          | 3. 2世代世帯    | 137件 | 36件                       | 26%  | 35件                      | 26%  | 55件                                | 40%  | 11件         | 8%   |
|          | 4. 3世代以上の世帯 | 35件  | 11件                       | 31%  | 8件                       | 23%  | 14件                                | 40%  | 2件          | 6%   |
|          | その他         | 23件  | 2件                        | 9%   | 2件                       | 9%   | 3件                                 | 13%  | 0件          | 0%   |
|          | 99. 回答無し・無効 | 22件  | 4件                        | 18%  | 3件                       | 14%  | 9件                                 | 41%  | 6件          | 27%  |

|  |            |
|--|------------|
|  | 全体 +20ポイント |
|  | 全体 +10ポイント |
|  | 全体 -10ポイント |
|  | 全体 -20ポイント |
|  | 全体 0票      |

(整備エリア全体の基本コンセプトに関する設問)  
 問10 問9でお示した整備エリアの基本コンセプト案のほかに、あなたが考えるコンセプト案や、将来的に整備エリアに欲しい機能などがありましたら、ご記入ください。  
 例：サイクルポートが欲しい、休憩所等が欲しい、売店が欲しい

整備エリアに対するその他付帯施設に関しては、「売店・飲食店・休憩所」を整備してほしいとの要望が最も多く挙がりました。次いでコンセプトにも記載があるように、「サイクリングやウォーキング・ハイキング」等、健康づくり・沼津巡りの拠点となる施設整備に関する要望があがりました。また、全設問を通して「気軽に利用することができる駐車場・駐輪場」の整備を求める声が多く挙がりました。

| No | 分類項目                | 件数  |
|----|---------------------|-----|
| A  | 売店・飲食店・休憩所          | 62  |
| B  | サイクリング・ウォーキング・ハイキング | 21  |
| C  | 新屋内温水プールへの整備要望      | 18  |
| D  | 憩いの場・公園             | 9   |
| E  | 新ごみ焼却施設への整備要望       | 7   |
| F  | その他(駐車場・駐輪場)等       | 42  |
| 合計 |                     | 159 |

以下に頂いたご意見の一例を掲載いたします。

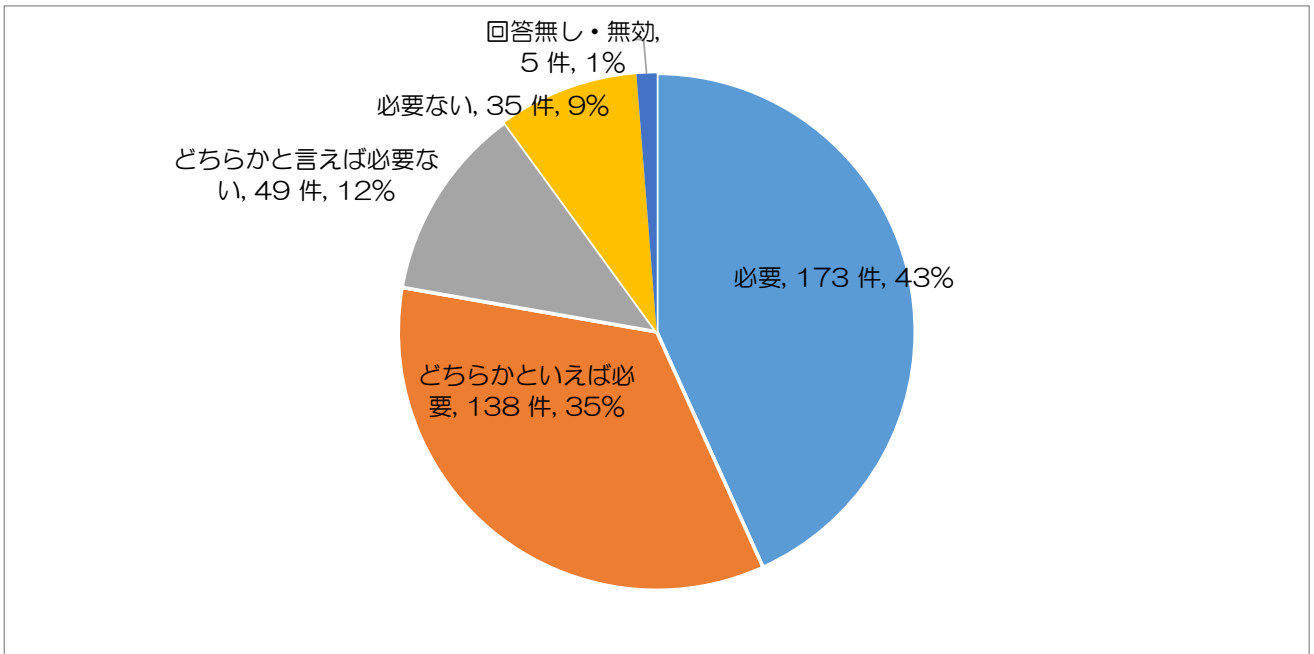
- A 売店・飲食店・休憩所** 62件  
 休憩所、売店  
 道の駅 産直市場があるといいです。それに温泉施設  
 沼津の美味しいものをその場でも食べられるような沼津をもっと知って好きになれるスペースが欲しいです。名物だけでなく地元の個人経営の店のものとかも置いてほしい。登山客向けに足湯とか。
- B サイクリング・ウォーキング・ハイキング** 21件  
 香貫山ウォーキングコース、狩野川サイクリングコースの拠点としての休憩設備  
 沼津アルプスにクライミングをしに来た方向けに、クライミングウォールが欲しい。(リード、ボルダー共に)  
 沼津市の自然・観光資源として現時点でも力を入れている沼津アルプスやサイクリングと結びつける機能  
 自転車の町になるべく、サイクリングステーションなど伊豆方面へ向かう自転車の基地に関する施設。伊豆方面に行くサイクリストはだいたい焼却場の近くの道路を通ります。
- C 新屋内温水プールへの整備要望** 18件  
 高齢者が体力作りやお友達交流できるような遊具を備えた憩いの場。  
 沼津には遊具が充実した公園がないのであとが良いです。  
 採暖室を設置して欲しい。私は週に2回くらいプールで泳ぐのですが冬場体を暖めるところがないと家に帰って足がつるとか寒さがぬけない〇〇です。今はプールを作ると必ず採暖室が公共の施設に必ずあります。よろしくお願ひします。  
 入浴施設が欲しい
- D 憩いの場・公園** 9件  
 バasketコートが欲しいハードコート  
 小田原のごみ処理施設には植物園があったと記憶しています。そのような施設が沼津にもあったらよいなと思います。  
 桜など四季が感じられる植樹をして欲しい
- E 新ごみ焼却施設への整備要望** 7件  
 広島「見せる」ごみ処理場、市民に応援してもらえるような施設、エネルギーの再生・発電  
 徳島県上勝町と同様のごみステーションが欲しい。コスト、教育、環境にも良いし、市民が車で都合の良いときに捨てられるのも良い。これは、高齢化社会だからこそ車で捨てに行けることは良いと考える。マイナンバーカードを上手く利用すれば、市民限定とかマナー違反も防げるはず。そのような先進的な取り組みを沼津市にはして欲しい。
- F その他(駐車場・駐輪場・防災)等** 42件  
 しっかりした規模の駐車場・駐輪場  
 土砂災害警戒区域である香貫山の整備が必須！  
 災害発生時の復旧の拠点ならびに避難所  
 各種展示エリアが欲しい(絵画・草木・趣味など)  
 下香貫方面(沼工側)からの道路が狭いため道幅を広げてアクセスを改善して欲しい。  
 沼津市が観光の目玉としている「ラブライブ」とのコラボ。香貫山を散策後にゆっくりすごせる銭湯の設置。ごみを活用したアスレチック(遊具)の設置。

(公園整備に関する設問)

問1 1：整備エリアにおいて、新屋内温水プールと併せて、公園の整備を検討しています。このエリア内において、公園の整備が必要であると考えますか。

整備エリアにおいて、公園の整備を「必要」「どちらかといえば必要」と回答したのは、77.8%であり、沼津市民の約8割が公園整備を望んでいることが分かります。

| No | 回答           | 回答数   | 割合     |
|----|--------------|-------|--------|
| 1  | 必要           | 173 件 | 43.3%  |
| 2  | どちらかといえば必要   | 138 件 | 34.5%  |
| 3  | どちらかといえば必要ない | 49 件  | 12.3%  |
| 4  | 必要ない         | 35 件  | 8.8%   |
| 99 | 回答無し・無効      | 5 件   | 1.3%   |
|    | 合計           | 400 件 | 100.0% |



(公園整備に関する設問)

問12：問11で[1. 必要] [2. どちらかといえば必要]とお答えした方にお伺いします。公園があった方がよいと思う方は、どのような公園施設が欲しいか、イメージがありましたら、ご記入ください。

例：巨大な遊具がある公園、遊具がある公園、水遊びができる公園、雨の日でも利用することのできる屋根のある公園

整備エリア内の公園整備に伴い導入してほしい機能を市民に伺ったところ、アスレチックや水浴び場、芝生、ドッグラン等、[遊具・スペースの整備]に関する要望が最も多く、97件でした。次に多かった要望としては、雨の日でも、暑い日でも遊べる[全天候型]の公園(65件)であり、その他[多世代が利用することのできる公園](50件)や、[駐車場・駐輪場]の整備要望(37件)等が見られました。

| No | 分類項目                           | 件数  |
|----|--------------------------------|-----|
| A  | 遊具・スペース(アスレチック・水浴び・芝生・ドッグランなど) | 97  |
| B  | 全天候型(どんな天気でも遊べる)公園             | 65  |
| C  | 多世代利用に関する要望(子供でも安心・高齢者も使えるなど)  | 50  |
| D  | その他(駐車場・駐輪場など)                 | 37  |
|    | 合計                             | 249 |

以下に頂いたご意見の一例を掲載いたします。

- A 遊具・スペース(アスレチック・水浴び・芝生・ドッグランなど) 97件**  
水遊びが出来る公園  
ドッグラン  
バスケット、フットサルなどができるハードコート  
屋根があるとなお良い  
巨大な遊具がある公園、遊具がある公園、水遊びができる公園
- B 全天候型(どんな天気でも遊べる)公園 65件**  
雨の日や真夏でも遊べる所  
雨の日でも利用することのできる屋根のある公園  
直射日光を避ける屋根のようなものが公園のどこかにあればいいかなと思います。
- C 多世代利用に関する要望(子供でも安心・高齢者も使えるなど) 50件**  
年齢を問わず、幼い子の遊び場となったり、大人も散歩やランニングができるような公園  
中年男性が一人でも違和感なくいられる、家族連れのこども達が安心して楽しめるを両立しているような空間がある程度分かれてるようなおしゃれな公園  
小さな子供から大人まで利用できるとよい。遊具がある公園が減っているので大勢でも利用できる遊具がよい。運動する大人には運動器具も置いていただけるとうれしい。
- D その他(駐車場・駐輪場など) 37件**  
駐車場が広くて、子どもを連れて行きやすい公園  
ごみとして出された木材で遊歩道を造ったり、ごみを肥料として農園を造り野菜を育ててできた野菜を公園の中に、造設されたレストランで使用するというそんな公園ができたらうれしいです。  
憩いの場で無料休憩の出来る建物。出来たらシャトルバスも。  
ただの防災倉庫置き場である。遊具はさび付き補修されず撤去されるばかり。青い芝が広がる憩いの場が欲しい。特別な設備は必要ない。きちんと手入れされた安心してくつろげる空間が欲しいだけ。

(公園整備に関する設問)

問13：問11で「3. どちらかと言えば必要ない」「4. 必要ない」とお答えした方にお伺いします。  
公園がなくても良いと思う方は、その理由をご記入ください。

例：公園ではなくプールを大きくして欲しい

公園整備が不要な理由として、最も多く挙げられたのは、限られた敷地内で「プールや温浴施設等の整備を優先」すべきという意見で、36件でした。その他挙げられた意見としては、「立地・場所が悪い為利用者が限られる」といった意見や、「維持管理が難しいこと」、「周辺に公園が充足している」こと等があげられています。

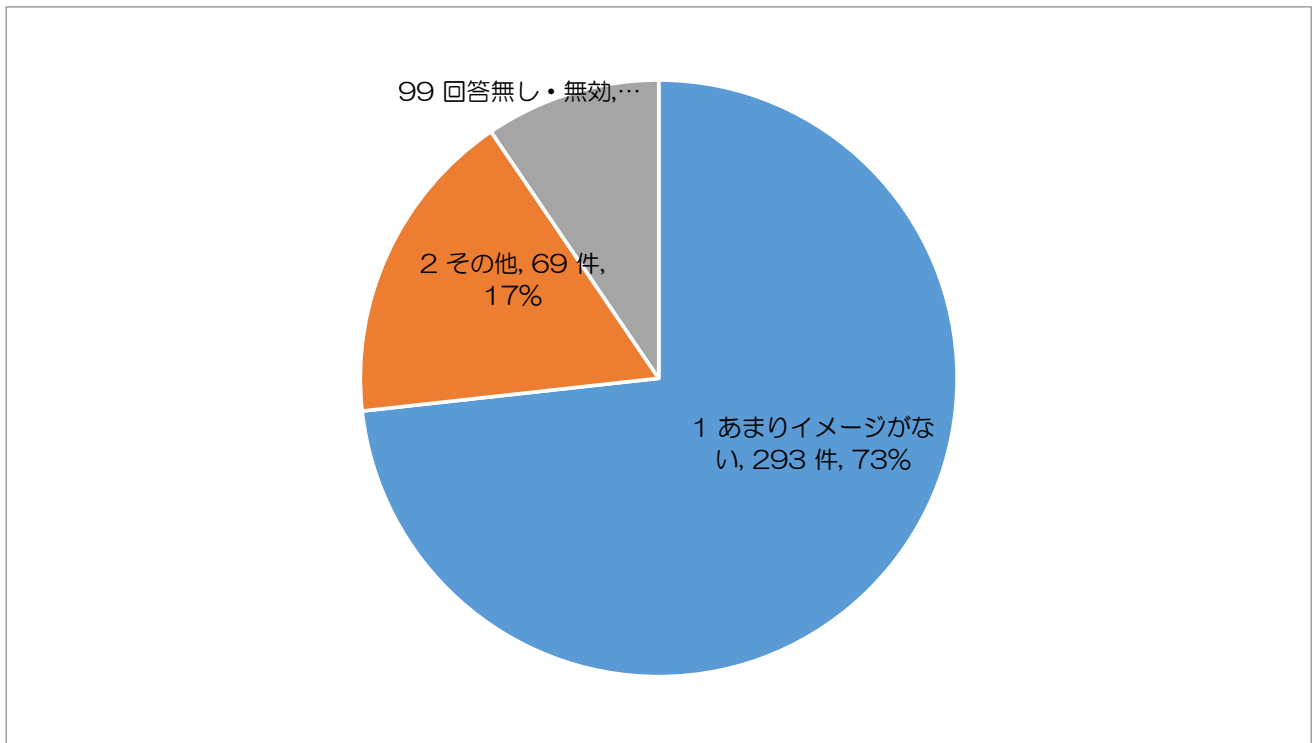
| No | 分類項目               | 件数 |
|----|--------------------|----|
| A  | プール・温浴施設等の整備が優先    | 36 |
| B  | 立地・場所が悪いため利用者が限られる | 19 |
| C  | 維持管理が難しい           | 7  |
| D  | 周辺に公園は十分足りている      | 2  |
| E  | その他                | 12 |
|    | 合計                 | 76 |

(その他)

問14：新ごみ焼却施設及び新屋内温水プールに係る整備エリアを含む地域の現在の状況について、どのようなイメージをお持ちですか。

現況の整備エリアに対して、回答者の73.3%があまりイメージがないと回答しています。

| No | 回答         | 回答数   | 割合     |
|----|------------|-------|--------|
| 1  | あまりイメージがない | 293 件 | 73.3%  |
| 2  | その他        | 69 件  | 17.3%  |
| 99 | 回答無し・無効    | 38 件  | 9.5%   |
|    | 合計         | 400 件 | 100.0% |



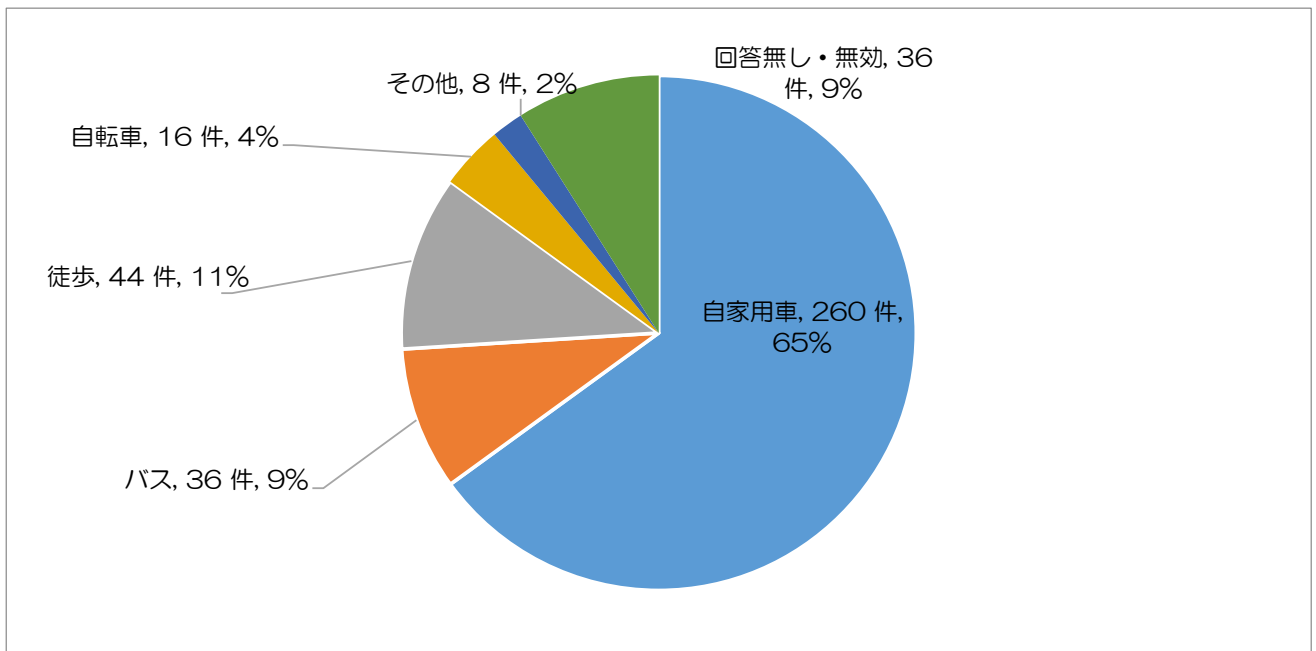


(その他)

問15：あなたが新ごみ焼却施設及び新屋内温水プールを利用する場合、どのような交通手段を用いることが考えられますか。

整備エリアへの交通手段としては、回答者の65.0%が自家用車と回答しており、沼津市民の大半が自家用車で整備エリアを訪れ駐車場を利用することがわかります。

| No | 回答      | 回答数   | 割合     |
|----|---------|-------|--------|
| 1  | 自家用車    | 260 件 | 65.0%  |
| 2  | バス      | 36 件  | 9.0%   |
| 3  | 徒歩      | 44 件  | 11.0%  |
| 4  | 自転車     | 16 件  | 4.0%   |
| 5  | その他     | 8 件   | 2.0%   |
| 99 | 回答無し・無効 | 36 件  | 9.0%   |
|    | 合計      | 400 件 | 100.0% |



(その他)

問16：沼津市の新たな整備計画に関して、ご意見、ご要望などがありましたら、ご記入ください。

自由記述で最も多く意見を挙げられたのが、施設機能・利便性に関する要望であり、道路や駐車場整備に関する意見が多く見られました。次いで、事業推進に関する意見も多く見られ、主な内容としては、整備計画の周知や市民意見の反映方法に関する要望が挙げられています。

| No | 分類項目                        | 件数  |
|----|-----------------------------|-----|
| A  | 施設機能・利便性等に関すること             | 46  |
| B  | 事業推進に関すること                  | 36  |
| C  | 施設外観・イメージ等に関すること            | 16  |
| D  | 建設・運営コスト等に関すること             | 10  |
| E  | 生活環境保全等に関すること（排ガス、騒音など）     | 7   |
| F  | 防災機能等に関すること                 | 6   |
| G  | 地球環境保全等に関すること（地球温暖化、SDGsなど） | 4   |
| H  | 整備用地等に関すること                 | 3   |
| I  | その他                         | 31  |
| 合計 |                             | 159 |

以下に頂いたご意見の一例を掲載いたします。

- A 施設機能・利便性等に関すること** 46件  
道路の整備が必要な所が多いので、優先順位を上げてほしい。  
広めの駐車場を確保してほしい。  
コスト意識は重要だが極力最新技術の導入を希望する
- B 事業推進に関すること** 36件  
知らない人が多いので、もう少し告知した方がいい  
広く市民の意見を聞き、要望を備えた計画を立案して欲しい。
- C 施設外観・イメージ等に関すること** 16件  
県外から人が訪れるような映える処理場はどうか？沼津に来てお金を落としてもらおう  
例) 広島市環境局中工場、大阪広域環境施設舞洲工場、武蔵野クリーンセンター  
今まで暗いイメージだったので明るい場所にしてほしい。  
新しい焼却施設も囲みの周りを森林で緑豊かにしてほしい！
- D 建設・運営コスト等に関すること** 10件  
人口減少による施設費の捻出、ランニングコストの計画をきちんとして整備していただきたい。
- E 生活環境保全等に関すること（排ガス、騒音など）** 7件  
建物周辺の方の反対が、無いように進めて欲しい。  
道路とあちこちに好き放題生えている雑草を整備し、美しく明るい沼津にしてください。
- F 防災機能等に関すること** 6件  
焼却施設を整備する上で、香貫山の土砂災害防止の為、山を整備する。  
災害の時に役に立つ防災施設が欲しい。
- G 地球環境保全等に関すること（地球温暖化、SDGsなど）** 4件  
クリーンで地域に優しい施設、環境の整備をお願いします  
ゴミをゴミにしない取組み。コンポストや生ごみの処理機等への補助等、ゴミ自体の絶対量を削減する仕組み。
- H 整備用地等に関すること** 3件  
沼津市内には大規模なイベント等を開催するエリアが皆無。広大なエリアの整備を希望。
- I その他** 31件  
清水町との問題をうまく解決してほしい。  
コストコが切実に欲しいです  
近隣地域住民への配慮を細やかにしてもらいたい。