略号
SUS・S：ステンレスシャッタ
SS：スティールシャッター
SUS・D：ステンレスドア
SD：スティールドア
LD：軽量スティールドア
AD：アルミドア
WD：木製ドア
TD：強化ガラスドア

建具記号

建具金物
ドアーチェック　A：外付型　B：内蔵型
順位調整器　A：外付型　B：内蔵型
開閉装置　A：手動式　B：電動式
オートヒンジ　A：中心吊型　B：ピボット型

WP：障子
H：フスマ
SUSW：ステンレス窓
SW：スティール窓
AW, AWg：アルミ窓
AG：アルミガラリ
SG：スティールガラリ
SM：防錆亜鉛
SMS：可動防雨スクリーン
GP：ガラスパーティション
（オカムラSafeWall-G相当）
FM：耐火ガラスウッシュ

材質
S：スティール
A：アルミニューム耐蝕合金
W：木製
T：強化ガラス
SUS：ステンレススティール
B：ブロンズ
H：ハニカムコア（アルミ、紙）

エアタイト型式
A：枠四周合成ゴムストリップ付
レバーハンドル等に依り引締せ。
ロックウール96kg充填。
B：枠四周合成ゴムストリップ
C：ダブルモヘア
D：三方枠ゴムストリップ式

仕上
SOP：合成樹脂調合ペイント
CL：クリアラッカー
D：ダイノックシート貼
A：アルミ陽化皮膜処理（白）
AC：アルミ電解発色処理（白）
MP：メラミン化粧板貼
U：本ウルシ
AM：溶融亜鉛メッキ
K：カシュー
H：ヘアライン#4
B：バイブレーション
W：ホワイト
F：フッ素樹脂焼付

ガラス
C：フロート
H：吸熱
D：遮蔽
PW：ワイヤー入
P：磨き
F：タペストリー加工
R：熱線反射
T：強化
B：耐火設定ガラス（ファイライト）
QR：セラミックプリント
PC：パイロクリア
HB：飛散防止フィルム
HB（N）：飛散防止乳白フィルム
HC：高透過ガラス
LE：Low－e複層ガラス
※C，F，LEにはすべてHB貼り

建具金物
1．一般金物材質はステンレス製
2．蝶番
F7寸法　0.7M×1.9M以上｛木製 125mm2枚　0.7M×1.9M未満｛木製 125mm2枚
｝鋼製 150mm3枚　｝鋼製 125mm2枚　C：T番型
3．錠前は（ピンタンブラー6本以上、デスクタンブラー7本以上、マグネットピン）シリンダー錠
4．握玉高さは床上1000mm、バックセット65mm以上
5．ドアーチェックは90°ストッパー付（防火戸を除く）。両開戸・親子戸の場合は2個所取付ける
6．鉄扉用建具の鍵穴は金物位置は床上800mm以上1,500mm以下（鍵穴式）
7．5戸、引戸は：ユニオンG7911L600ヶアヘンドル段落
8．各目的便所には引戸内側補助引手取付。：ユニオンG5007ヶクリルL300段落

枠関係
1．外部アルミサッシは全成ゴム又はモヘアウエザーストリップ付。
2．外部用建具はガラス部結露水受及び水抜（風抜け付き）を設ける。
3．外部用建具はフラッシュゾンを設ける。
4．木製扉の枠は（木製・スチール製）とする。
5．枠ならびにガラリの材質及び仕上は、特記なき限り異と同じ。
6．寸法は枠有効寸法を示す。製作に当っては、現場実測を行うと共にタイル割等に依って補正する。

答溝
1．材質はステンレス製とし、モルタルにて充填する。
2．形状は、建具詳細図による。

金物関係
甲　常時開錠式特定防火設備
乙　常時閉鎖式防火設備（法2条9号の2ロ）
㊥　鍵時閉鎖式・感煙連動自動式特定防火設備
㋐　鍵時閉鎖式・感煙連動自動式防火設備（法2条9号の2ロ）
㋑　鍵時閉鎖式・感熱連動自動式防火設備
㋒　鍵時閉鎖式・感熱連動自動式防火設備（法2条9号の2ロ）
Ⓢ　鍵時閉鎖式・新ガッチャ（後述参照・新ガッチャ（法2条9号の2ロ））
Ⓢ　鍵時閉鎖式・新ガッチャ（後述参照・新ガッチャ（法2条9号の2ロ））
不　常時開鎖式不燃扉
㊦　鍵時開鎖式不燃扉

姿図
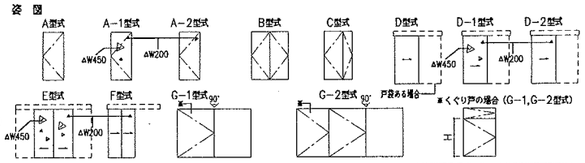

| 符号 | 数量 | 形式 | 使用箇所 | 材質 | 仕上 | 寸法 W×H | 見込 | 枠見込 | 蝶番 水切板 | 錠子 | 建具金物 | | |

略号 SUS・S:ステンレスシャッタ
建具記号 SS:スティールシャッター
SUS・D:ステンレスドア
SD:スティールドア
LD:軽量スティールドア
AD:アルミドア
WD:木製ドア
TD:強化ガラスドア

建具金物
ドアーチェック A:外付型 B:内蔵型
順位調整器 A:外付型 B:内蔵型
縦軸装置 A:手動式 B:電動式
オートヒンジ A:中心吊型 B:ピボット型

WP:障子
H:フスマ
SUSW:ステンレス窓
SW:スティール窓
AW,AWg:アルミ窓
AG:アルミガラリ
SG:スティールガラリ
SM:防煙垂壁
SWS:可動防煙スクリーン
GP:ガラスパーティション
(オカムラSafeWall-G程度)
FM:耐火ガラスサッシ

材質 S:スティール
A:アルミニューム耐熱合金
W:木製
T:強化ガラス
SUS:ステンレススティール
B:ブロンズ
H:ハニカムコア(アルミ、紙)

エアタイト型式 A:特四時合成ゴムストリップ付
レバーハンドル等に依り引圧せ。
ロックウール96kg充填。
B:特如時合成ゴムストリップ
C:ダブルモヘア
D:三方許ゴムストリップ式

仕上 SOP:合成樹脂調合ペイント
CL:クリアラッカー
D:ダイノックシート貼
A:アルミ陽化皮膜処理(白)
AC:アルミ電解発色処理(白)
MP:メラミン化粧板貼
U:本ウルシ
AM:溶融亜鉛メッキ
K:カシュー
H:ヘアライン#4
B:バイブレーション
W:ホワイト
F:フッ素樹脂塗装

ガラス C:フロート
H:磨板
D:型版
PW:ワイヤー入
P:型キ
F:タペストリー加工
R:熱線反射
T:強化
B:耐火強度ガラス(ファイアライト)
CR:セラミックプリント
PC:パイロクリア
HB:飛散防止フィルム
HB(N):飛散防止乳白フィルム
HC:高透過ガラス
LE:Low-e複層ガラス
※C, F, LEにはすべてHB貼り

番号
1. 材質はステンレス製とし、モルタルにて充填する。
2. 形状は、建具詳細図による。

種別系
1. 外部アルミサッシは合成ゴム又はモヘアウェザーストリップ付。
2. 外部用建具はガラス面結露水受及び水抜(風除付付き)を設ける。
3. 外部用建具はフラッシングを設ける。
4. 木製界の枠は(木製)・スチール製)とする。
5. 枠ならびにガラリの材質及び仕上は、特記なき限り青と同じ。
6. 可法は枠有効寸法を示す。製作に当っては、現場実測を行うと共にタイル割等に依って補正する。

金物関係
1. 一般金物材質はステンレス製
2. 蝶番
ドア寸法 0.7M×1.9M以上 { 木製 125mm2枚 / 鋼製 150mm3枚 }
0.7M×1.9M未満 { 木製 125mm2枚 / 鋼製 125mm2枚 }
C:T番型
3. 錠前は(ピンタンブラー6本以上、デスクタンブラー7本以上、マグネットピン)シリンダー錠
4. 扉五高さは床上1000mm、バックセット65mm以上
5. ドアーチェック90°ストッパー付(防火界を除く)、扉枠戸・親子戸の場合は2個所取付ける
6. 排煙用建具の錠開閉作金物位置は床上800mm以上1,500mm以下(縦長式)
7. 引戸、引手はユニオンG7911L600ケアハンドル同等
8. 多目的便所には引戸内側補助引手取付。ユニオンG500アクリルL300同等

防火防煙型式
甲 防火設備(法2条9号の2ロ)(網入りガラス)
常時閉鎖式特定防火設備
乙 常時閉鎖式防火設備(法2条9号の2ロ)
(甲) 鋼板製戸・鋼製遮板自動式特定防火設備
(乙) 鋼板製戸・鋼製遮板自動式防火設備(法2条9号の2ロ)
(甲) 鋼板製戸・鋼製遮板自動式特定防火設備
(乙) 鋼板製戸・鋼製遮板自動式防火設備(法2条9号の2ロ)
(甲) 鋼製戸・鋼シャッター(特定防火設備・鋼火設備(法2条9項2ロ))
(乙) 鋼製戸・鋼防火設備シャッター(特定防火設備・鋼火設備(法2条9項2ロ))
不 常時閉鎖式不燃扉
(不) 随時閉鎖式不燃扉

姿図

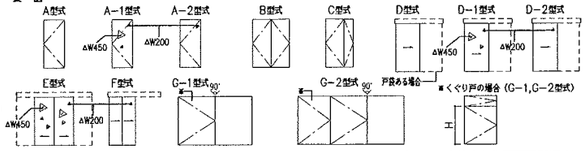

符号	数量	形式	使用箇所	材質	仕上	寸法 W×H	見込	枠見込	蝶番 木切欠	硝子	建具金物																					アミ戸	防火防煙戸	エアタイト	換気ガラリ W×H	備考
											錠	錠	本	錠	グレモン錠	電気錠	空	錠	引戸錠	点検口錠	鍵	玉	レバーハンドル	ケースハンドル	押引	取手	鍵	番	ピボットヒンジ	フロアヒンジ	オートヒンジ	ドアチェック	婦り止戸当り	フランス落し	その他						
LD−01	7	D型式	1F 廊下1D 1F 被験ベッド室 処置室(Pb・外材系)	S	SOF	1300 ×2100	40	230	—										○						○										ハンガーレール					戸袋付
			1F 診察室1,2,3 1F 保管室																																					戸袋付
LD−02	6	D−2型式	1F 予備室×2 1F 個室待合室 1F 診察室1,2,3	S	SOF	1300 ×2100	40	230	—	C−4									○						○										ハンガーレール					戸袋付
LD−03	2	D−2型式	1F 多目的トイレ3 3F 多目的トイレ	S	SOF	1150 ×2100	40	230	○	C−4									○						○										ハンガーレール			150x150		
LD−04	1	F型式 2連	1F 多目的トイレ1	S	SOF	1150 ×2100	40	230	○	C−4									○						○										ハンガーレール			150x150		
LD−05	7	A型式	1F X線操作室 1F 受付会計事務室×2 1F 更衣室	S	SOF	900 ×2100	40	130	—		○												○					○					○	○						
			1F リネン庫 1F 看護士控室 1F B階段																																					
LD−06	7	A−2型式	1F 救急室 1F 医師当直室1,2,3 1F シャワー室	S	SOF	900 ×2100	40	130	○	C−4	○												○					○					○	○				トイレ2ヶ所 150x150	
			1F 1b男女トイレ																																					
LD−07	3	A−2型式	1F 洗濯室 1F 職員用男女トイレ	S	SOF	800 ×2100	40	130	—	C−4	○												○					○					○	○				150x150	
LD−08	1	D型式(X線)	1F レントゲン室	S	SOF	1500 ×2100	40	230	—										○						○										ハンガーレール					放射線防護仕様(Pb2.0当量) 戸袋付
LD−09	1	D型式	1F 処置室	S	SOF	1500 ×2100	40	230	—										○						○										ハンガーレール					戸袋付
LD−10	12	D−2型式	1F トイレ1C×2 1F 処置室 2F 多目的更衣室	S	SOF	1050 ×2100	40	230	○	C−4									○						○										ハンガーレール			150x150		戸袋付
			2F 多目的トイレ 2F 相談室3・4 4F 多目的トイレ×2																																					
			4F 男女更衣室 5F ユーティリティコーナー																																					
LD−11	5	A型式 片面フラッシュ	1F PS ×2 2F PS 4F EPS・可動棚子収納	S	SOF	600 ×2100	40	130	○											○				○											スプリングヒンジ					
LD−12	2	D型式	1F 薬局×2	S	SOF	900 ×2100	40	230	—										○						○										ハンガーレール					
LD−13	1	A型式(X線)	1F X線操作室	S	SOF	900 ×2100	40	130	—		○												○					○					○	○						放射線防護仕様(Pb2.0当量)
LD−14	8	B型式 片面フラッシュ	1F 廊下1C 2,3,4F PS・EPS	S	SOF	1600 ×2100	40	130	○														○					○							○					戸袋付
LD−15	4	B型式	1F 廊下1C 2F 収納 3F 食堂3b 4F 収納	S	SOF	1600 ×2100	40	130	○											○															○					
LD−16	1	B型式(2連) 片面フラッシュ	1F 看護士控室	S	SOF	2400 ×2100	40	130	—											○															○	スプリングヒンジ					
LD−17	1	D1型式	2F 大会議室	S	SOF	1050 ×2100	40	230	—	C−4									○						○										ハンガーレール					戸袋付
LD−18	2	A2型式	2F 男女更衣室	S	SOF	900 ×2100	40	130	○	C−4	○												○					○					○	○				150x150	
LD−19	1	A+B 型式 片面フラッシュ	3F 作業コーナー	S	SOF	840 ×2700 ×5	40	130	○											○															○	スプリングヒンジ					
LD−20	1	B型式	4F 倉庫4a	S	SOF	1800 ×2100	40	130	—		○												○					○					○	○	○					
LD−21	1	D1型式	4F 控室	S	SOF	1100 ×2100	40	230	○	C−4									○																ハンガーレール					
LD−22	1	E型式	1F 廊下1B	S	SOF	1700 ×2100	40	230	—	C−4									○																ハンガーレール					戸袋付
LD−23	4	D1型式	2F 小会議室1,2 2F 中会議室 2F OAルーム	S	SOF	1050 ×2700	40	230	—	C−4									○																ハンガーレール					
LD−24	2	A型式 片面フラッシュ	2F トイレ2 x2	S	SOF	700 ×2100	40	230	○								○						○					○					○	○						
LD−25	1	A型式 片面フラッシュ	3F PS	S	SOF	400 ×2100	40	230	○											○															スプリングヒンジ					
LD−26	2	A−2型式	1F 男女トイレ	S	SOF	900 ×2100	40	130	○	PC−4	○												○					○					○	○			甲	150x150	ダンパー付
AD−101	1	外倒し付引違い扉	1F 喫茶コーナー	A	A	10000 ×3600	40	70	○	LE464 LE565	—	—	—	—	—	—	—	—	—	—	付属金物一式	—	—	—	—	—	—	—	—	—	—	—	—	—	—					
AD−102	2	fix付片引き自動扉	1F 風除室2,3	A	A	2740 ×2685	40	100	○	T−4 T−6		○				—	—	—	—	—	付属金物一式	—	—	—	—	—	—	—	—	—	—	—	—	—	—					自動ドア
AD−103	1	fix付片引き自動扉	1F 風除室3	A	A	4340 ×3600	40	100	○	T−4 T−6				○		—	—	—	—	—	付属金物一式	—	—	—	—	—	—	—	—	—	—	—	—	—	—					自動ドア タイトレール
AD−104	1	外倒し片引き分け自動扉	1F 風除室5	A	A	4500 ×3600	40	100	○	T−4 T−6		○				—	—	—	—	—	付属金物一式	—	—	—	—	—	—	—	—	—	—	—	—	—	—					自動ドア タイトレール
AD−105	1	外倒し付両開き扉	1F 廊下1D	A	A	1500 ×3600	40	70	○	C−3 C−8				○		—	—	—	—	—	付属金物一式	—	—	—	—	—	—	—	—	—	—	—	—	—	—					
AD−106	1	fix付片引き自動扉	1F 風除室2	A	A	5400 ×2685	40	70	○	T−3 T−6						—	—	—	—	—	付属金物一式	—	—	—	—	—	—	—	—	—	—	—	—	—	—					自動ドア タイトレール
AD−107	1	外倒し片引き分け自動扉	1F 風除室5	A	A	2800 ×2700	40	70	○	T−3 T−6						—	—	—	—	—	付属金物一式	—	—	—	—	—	—	—	—	—	—	—	—	—	—					自動ドア タイトレール
AD−108	1	片引扉	2F 多目的更衣室	A	A	1100 ×2100	40	130	○	ポリカ−5	—	—	—	—	—	—	—	—	—	—	付属金物一式	—	—	—	—	—	—	—	—	—	—	—	—	—	—					
AG−01	1	ガラリ	1F ゴミ庫	A	A	1600 ×1400				—																													
AG−02	4	ガラリ	2F 空調機械室2d x2 3F 空調機械室3a x2	A	A	800 ×3600				—																													
AG−03	1	ガラリ	4F 空調機械室4a	A	A	1540 ×3600				—																													
符号	数量	形式	使用箇所	材質	仕上	W × H	見込	枠見込	蝶番 木切欠	硝子	錠	錠	本	錠	グレモン錠	電気錠	空	錠	引戸錠	点検口錠	鍵	玉	レバーハンドル	ケースハンドル	押引	取手	鍵	番	ピボットヒンジ	フロアヒンジ	オートヒンジ	ドアチェック	婦り止戸当り	フランス落し	その他	アミ戸	防火防煙戸	エアタイト	W×H	備考

符号	数量	形式	使用箇所	材質	仕上	寸法 W×H	見込	枠見込	蝶番 木切欠	硝子	建具金物																									アミ戸	防火防煙戸	エアタイト	換気ガラリ W×H	備考
											錠	錠	本	錠	グレモン錠	電気錠	空	錠	引戸錠	点検口錠	鍵	玉	レバーハンドル	ケースハンドル	押引	取手	鍵	番	ピボットヒンジ	フロアヒンジ	オートヒンジ	ドアチェック	婦り止戸当り	フランス落し	その他					
FW−01	1	fix窓	1F 厨房	S	SOF	6690× 700	—	130	—	PC−8																											甲			
FW−02	2	fix窓	3F B階段	S	SOF	4750×2700	—	130	—	PC−8																											甲			
FW−03	1	fix窓	1F A階段	S	SOF	5650×2700	—	130	—	PC−8																											甲			
FW−04	1	fix窓	1F ELV1・2	S	SOF	5250×2700	—	130	—	PC−8																											甲			
FW−05	2	fix窓+片開き扉	1F A階段 3F A階段	S	SOF	5650×2700	40	130	—	PC−8																	○				○	防火戸用					㊙			
FW−06	1	fix窓+片開き扉	2F A階段	S	SOF	5650×2700	40	130	—	PC−8																	○				○	防火戸用					㊙			
FW−07	1	fix窓	2F 相談室2	S	SOF	2550×2700	—	130	—	PC−8																											甲			
FW−08	2	fix窓	2F B階段	S	SOF	4795×2700	—	130	—	PC−8																											甲			
FW−09	1	fix窓	3F 吹抜	S	SOF	13600×2700	—	130	—	PC−8																											甲			
FW−10	1	fix窓	4F ELV1・2	S	SOF	5250×3600	—	130	—	PC−8																											甲			
FW−11	1	fix窓+片開き扉	4F A階段	S	SOF	5650×3600	40	130	—	PC−8																	○				○	防火戸用					㊙			
FW−12	1	fix窓	4F A階段	S	SOF	1000×3600	—	130	—	PC−8																											甲			
FW−13	1	fix窓	4F A階段	S	SOF	500×3600	—	130	—	PC−8																											甲			
FW−14	2	fix窓	4F B階段	S	SOF	4850×3600	—	130	—	PC−8																											甲			
FW−15	1	fix窓+片開き扉	5F A階段	S	SOF	10160×2950	40	130	—	PC−8																	○				○	防火戸用					㊙			
FW−16	1	fix窓+片開き扉	5F B階段	S	SOF	9990×2950	40	130	—	PC−8																	○				○	防火戸用					甲			
→																																								
FW−18	2	fix窓	2F A階段 3F A階段	S	SOF AM	5650×2700	—	130	○	PC−8 LE868																											甲			
FW−19	2	fix窓	2F ELV1・2 3F ELV1・2	S	SOF AM	5250×2700	—	130	○	PC−8 LE868																											甲			
FW−20	1	fix窓	4F A階段	S	SOF AM	3830×3600	—	130	○	PC−8 LE868																											甲			
FW−21	1	fix窓	4F A階段	S	SOF AM	2400×3600	—	130	○	LE868																														
FW−22	1	fix窓	5F ELV1・2	S	SOF AM	5250×2935	—	130	○	LE868																														
FW−23	1	fix窓	5F A階段	S	SOF AM	4625×2935	—	130	○	PC−8 LE868																											甲			
符号	数量	形式	使用箇所	材質	仕上	W × H	見込	枠見込	蝶番 木切欠	硝子	錠	錠	本	錠	グレモン錠	電気錠	空	錠	引戸錠	点検口錠	鍵	玉	レバーハンドル	ケースハンドル	押引	取手	鍵	番	ピボットヒンジ	フロアヒンジ	オートヒンジ	ドアチェック	婦り止戸当り	フランス落し	その他	アミ戸	防火防煙戸	エアタイト	W×H	備考

1級建築士 登録番号 57505号 岡本 賢

沼津市市民福祉部社会福祉課	特記・	訂正	株式会社 久米設計 KUME SEKKEI	日付 2006.04.	平成18年度(仮称)ぬまづ健康福祉プラザ 建築主体工事	図面番号 A-55		HEAD	ASSIST HEAD / CHANGE
				担当	建具表-3	縮尺 -	設計番号 104575		CHIEF / DRAFT

略号 SUS・S：ステンレスシャッタ
SS：ステールシャッター

建具記号
SUS・D：ステンレスドア
SD：スティールドア
LD：軽量スティールドア
AD：アルミドア
WD：木製ドア
TD：強化ガラスドア

WP：障子
H：ハスマ
SUSW：ステンレス窓
SW：スティール窓
AW,AWG：アルミ窓
AG：アルミガラリ
SG：スティールガラリ
SM：防煙壁
SMS：可動防煙スクリーン
GP：ガラスパーティション
(オカムラSafeWall-G看板)
FM：耐火ガラスサッシ

材質 S：スティール
A：アルミニューム耐熱合金
W：木製
T：強化ガラス
SUS：ステンレススティール
B：ブロンズ
H：ハニカムコア（アルミ、紙）

エアタイト型式 A：枠四周合成ゴムストリップ付
レバーハンドル等に依り引締せ。
ロックウール96kg充填。
B：枠四周合成ゴムストリップ
C：ダブルモヘア
D：三方枠ゴムストリップ式

仕上 SOP：合成樹脂調合ペイント
CL：クリアラッカー
D：ダイノックシート貼
A：アルミ陽化皮膜処理（白）
AC：アルミ電解発色処理（白）
MP：メラミン化粧板貼
U：本ウルシ
AM：原色鉛メッキ
K：カシュー
H：ヘアラインヨ4
B：バイブレーション
W：ホワイト
F：フッ素樹脂塗装

ガラス C：フロート
H：吸熱
D：複層
PW：ワイヤー入
P：磨き
F：タペストリー加工
R：熱線反射
T：強化

B：耐火強化ガラス（ファイアライト）
CR：セラミックプリント
PC：パイロクリア
HB：飛散防止フィルム
HB（N）：飛散防止乳白フィルム
HC：高透過ガラス
LE：Low－e複層ガラス
※C，F，LEにはすべてHB貼り

香摂
1．材質はステンレス製とし、モルタルにて充填する。
2．形状は、建具詳細図による。

種目系
1．外部アルミサッシは合成ゴム又はモヘアウエザーストリップ付。
2．外部用建具はガラス面結露水受及び水抜（鋼除け付き）を設ける。
3．外部用建具はフラッソンゲを設ける。
4．木製扉の枠は（太型・スチール製）とする。
5．枠ならびにガラリの材質及び仕上は、特記なを限り書と同じ。
6．寸法は枠有効寸法を示す。製作に当っては、現場実測を行うと共にタイル割枠に従って補正する。

| 符号 | 数量 | 形式 | 使用箇所 | 材質 | 仕上 | 寸法 W×H | 寸法 見込 | 枠見込 | 錠・座・水切錠 | 硝子 | 建具金物 | | |

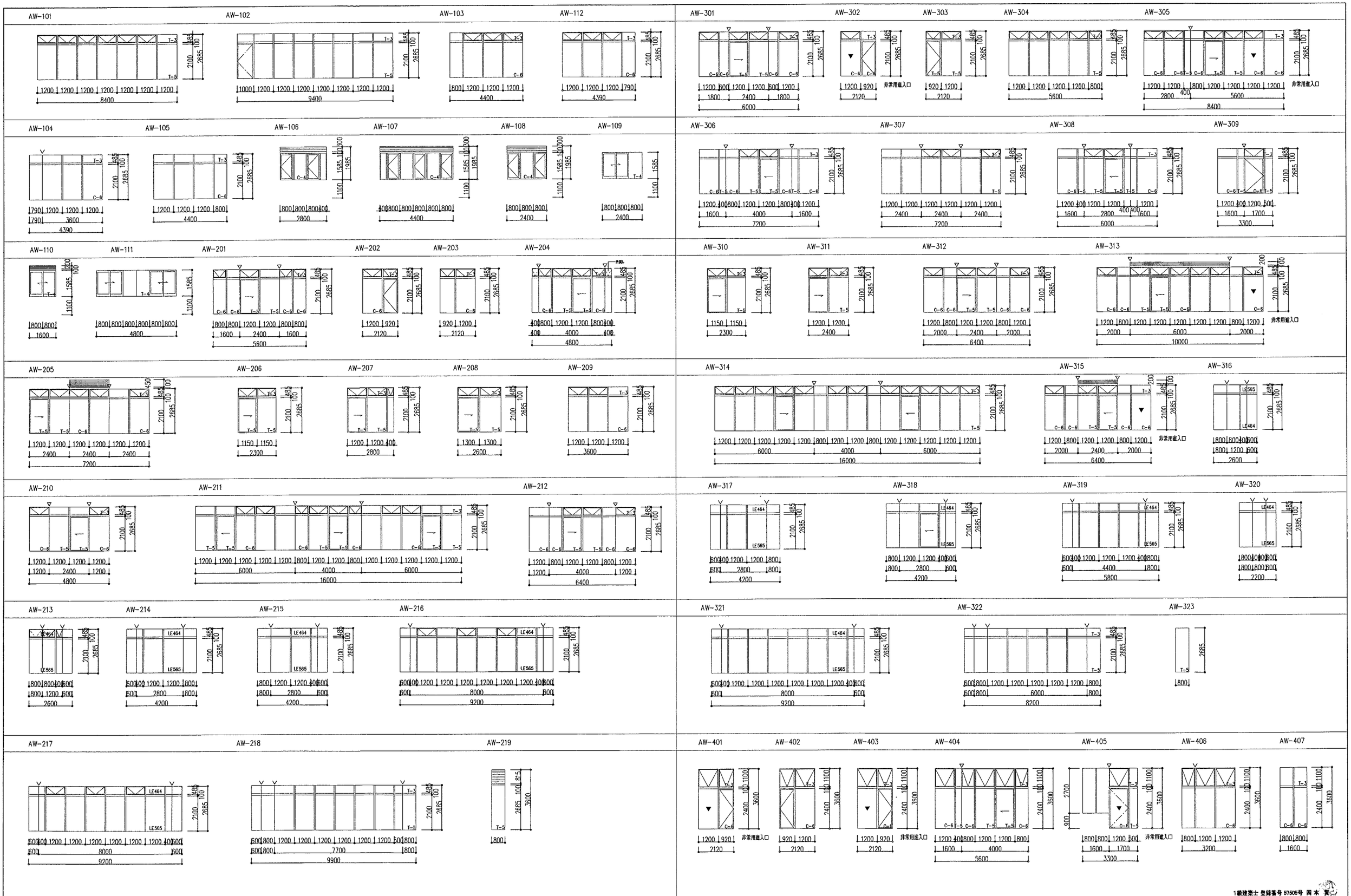

1級建築士 登録番号 57505号 岡 木 賢

沼津市市民福祉部社会福祉課	特記・ガラス凡例 ・LE464・・・Low-e: C4+A6+C4 ・ ▽：外部出隅 ・ ▽：外部入隅 ガラス厚は建築行政指導（消防等）に従うこと（風圧再チェックの上）。訂正	株式会社 久米設計 KUME SEKKEI	日付 2006.04.	平成18年度(仮称)ぬまづ健康福祉プラザ 建築主体工事	図面番号 A-57		HEAD	ASSIST HEAD	CHANGE
			担当	建具姿図-1	縮尺 A1=1:100 A3=1:200	設計番号 104575		CHIEF	DRAFT

AW-408 AW-409 AW-410 AW-411

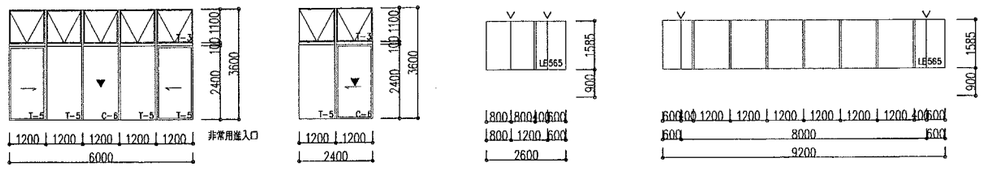

AWa-208 AWa-209 AWa-210

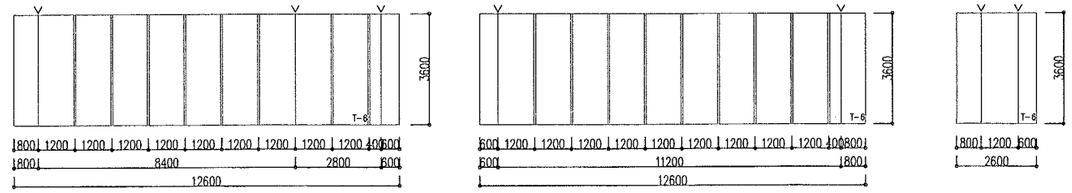

AW-412 AW-413 AW-414

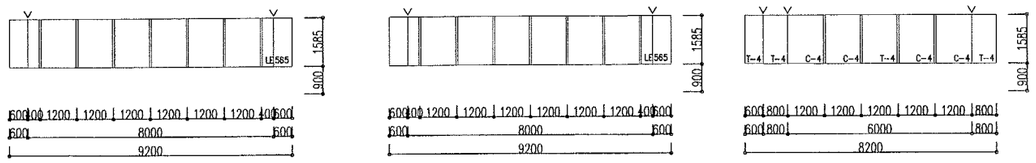

AWa-211 AWa-212 AWa-213 AWa-214

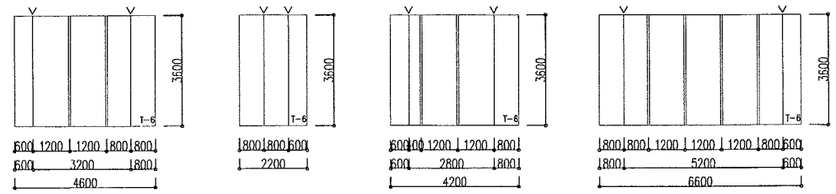

AW-501 AW-502 AW-503 AW-504 AW-505 AW-506

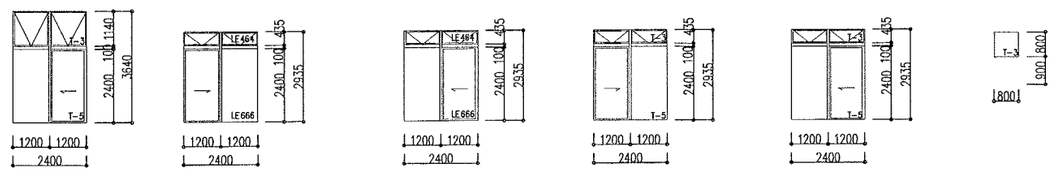

AWa-301 AWa-302 AWa-303 AWa-305

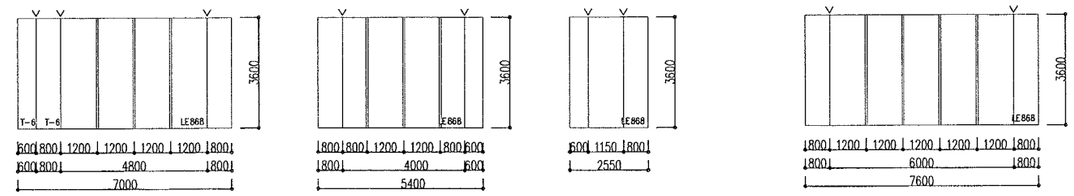

AWa-101 AWa-102 AWa-103 AWa-104

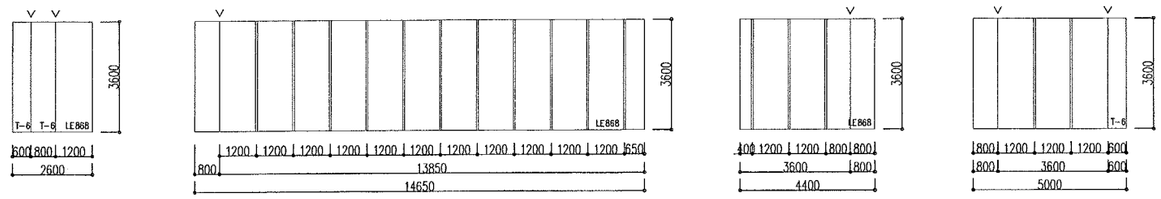

AWa-306 AWa-307

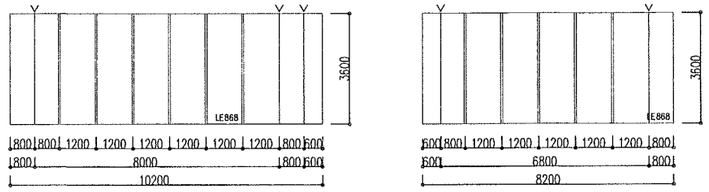

AWa-201 AWa-202 AWa-203

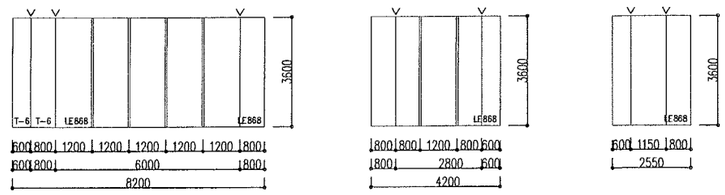

AWa-308 AWa-309 AWa-310 AWa-311 AWa-312

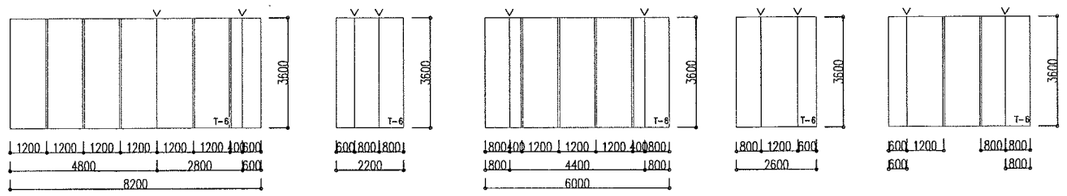

AWa-205 AWa-206 C-6 AWa-207

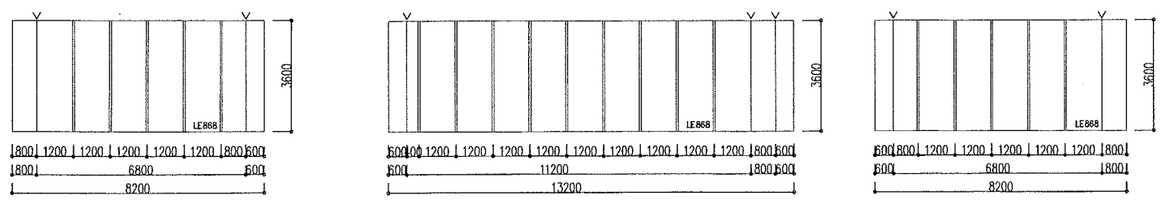

AWa-313 AWa-314 AWa-315 AWa-316

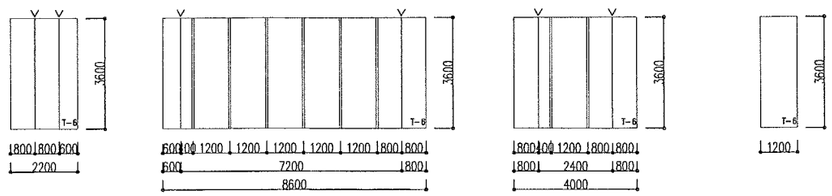

1級建築士 登録番号 57505号 岡本

沼津市市民福祉部社会福祉課

特記・ガラス凡例
・LE464・・・Low-e: C4+A6+C4
・ ▽：外部出隅
・ ▽：外部入隅

ガラス厚は最終行政指導（消防等）に従うこと（風圧再チェックの上）。

訂正

株式会社 久米設計 KUME SEKKEI

日付 2006.04.

担当

平成18年度(仮称)ぬまづ健康福祉プラザ 建築主体工事

建具姿図-2

縮尺 A1=1:100 A3=1:200

設計番号 104575

図面番号 A-58

HEAD	ASSIST HEAD	CHANGE
	CHIEF	DRAFT

AWa-401 AWa-402 AWa-404

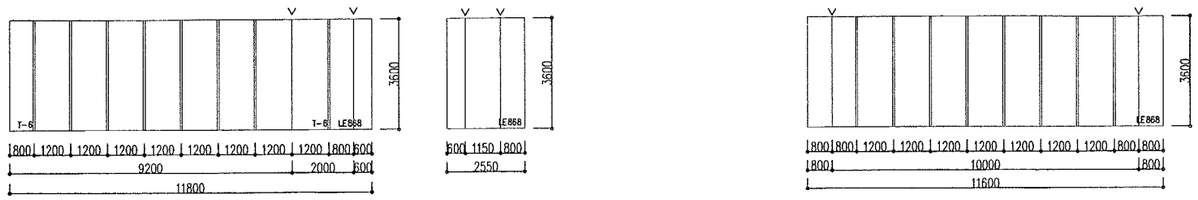

AWa-405 AWa-406

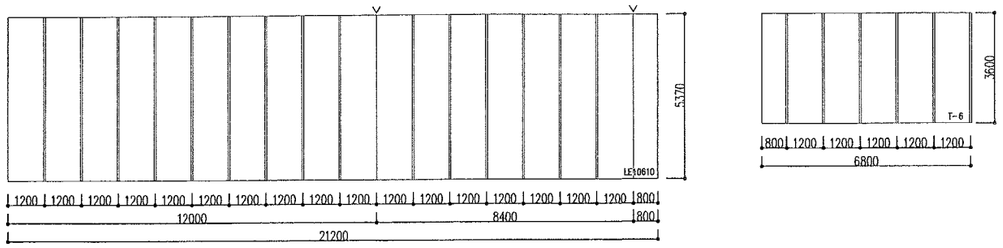

AWa-407 AWa-408

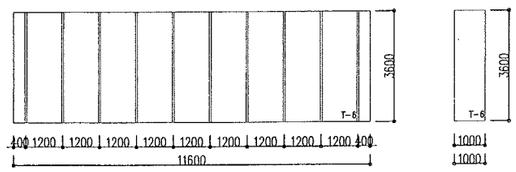

AWa-502 AWa-503 AWa-504

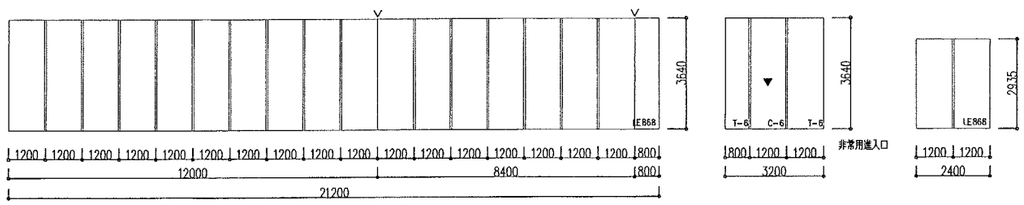

AWa-505 AWa-506 AWa-507 AWa-508 AWa-509 AWa-510

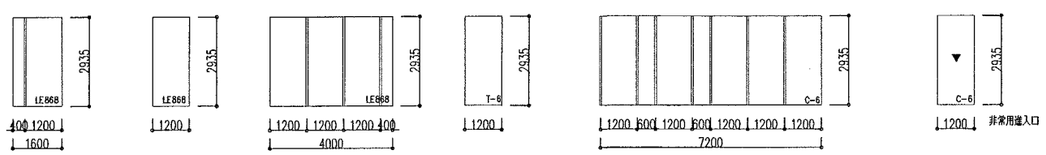

SUSD-101 SUSD-102

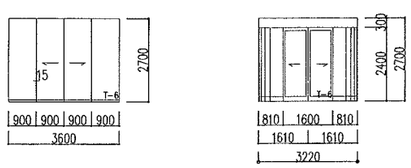

SW-01 SW-02 SW-03 SW-04 SW-05 SW-06 SW-07 SW-08

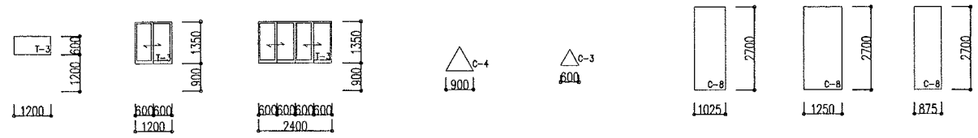

SW-09 SW-10 SW-11 SW-12 SW-13 SW-14 SW-15 SW-16 SW-17

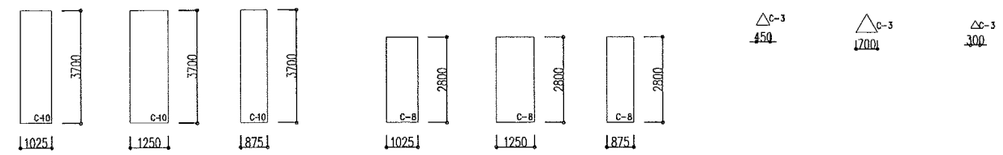

SW-18 SW-19 SW-20

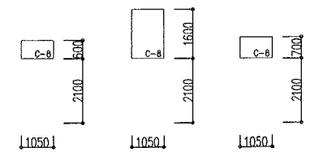

AD-101 AD-102 AD-103 AD-104 AD-105

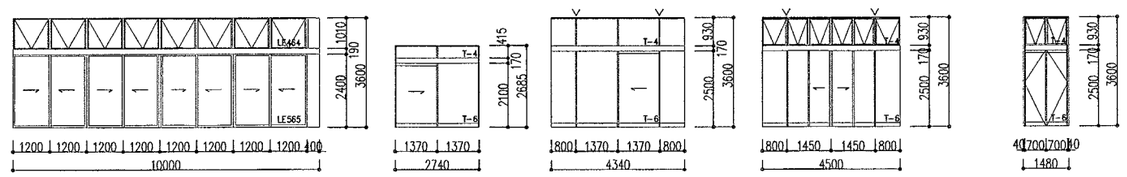

AD-106 AD-107 AD-108 AG-01 AG-02 AG-03

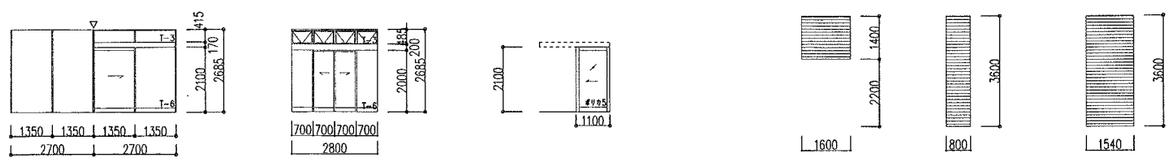

1級建築士 登録番号 57505号 岡本 賢

沼津市市民福祉部社会福祉課

特記：ガラス凡例　ガラス厚は最終行政指導（消防等）に従うこと（風圧再チェックの上）。　訂正
・LE464・・・Low-e: C4+A6+C4
・ ∨ ：外部出隅
・ ▽ ：外部入隅

株式会社 久米設計 KUME SEKKEI

日付 2006.04.
担当

平成18年度（仮称）ぬまづ健康福祉プラザ 建築主体工事
建具姿図-3
縮尺 A1=1:100 A3=1:200
図面番号 A-59
設計番号 104575

HEAD	ASSIST HEAD	CHANGE
	CHIEF	DRAFT

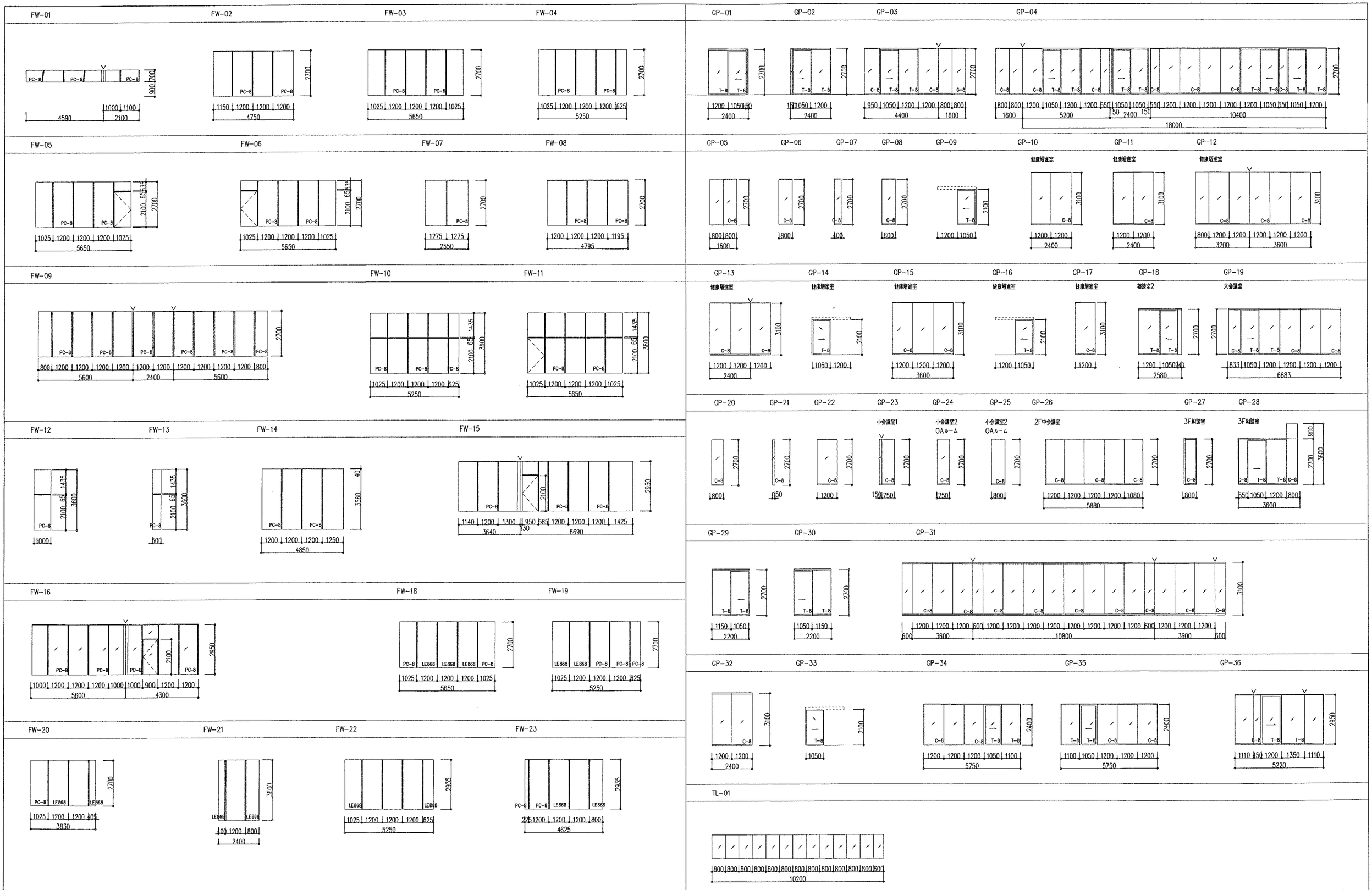

1級建築士 登録番号 57505号 岡 本 貴

沼津市市民福祉部社会福祉課	特記：ガラス凡例 ・LE464・・・Low-e:C4+A6+C4 ・ ▽：外部出隅 ・ ▽：外部入隅 ガラス厚は業鉄行政指導（消防等）に従うこと（風圧再チェックの上）。訂正	株式会社 久米設計 KUME SEKKEI	日付 2006.04. 担当	平成18年度(仮称)ぬまづ健康福祉プラザ 建築主体工事 建具姿図-4	縮尺 A1=1:100 A3=1:200	図面番号 A-60 設計番号 104575	HEAD	ASSIST HEAD CHIEF	CHANGE DRAFT

01 AWa 姿図・矩計図（上部スラブ取合い） 1:50

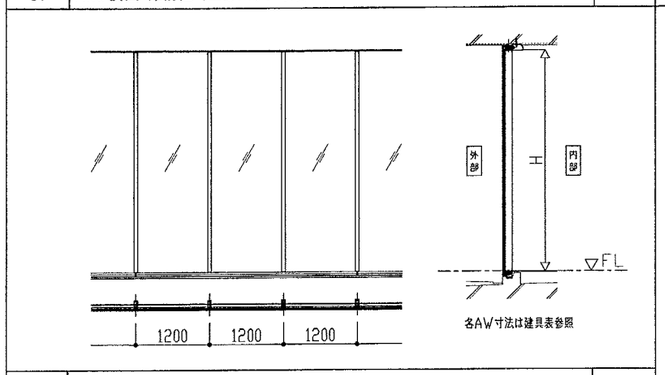

02 AWa 横断面詳細図（上部スラブ取合い） 1:5

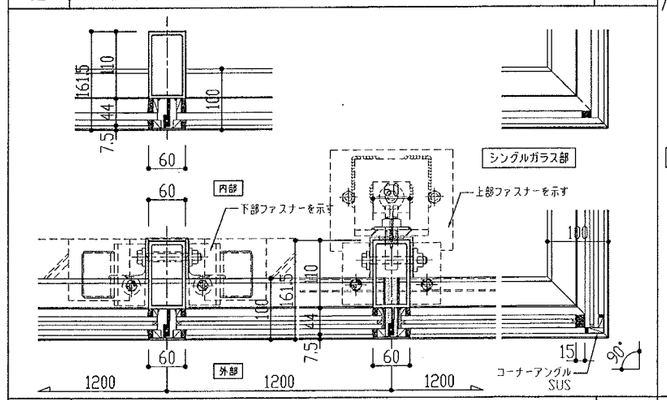

03 AWa 縦断面詳細図（上部スラブ取合い） 1:5

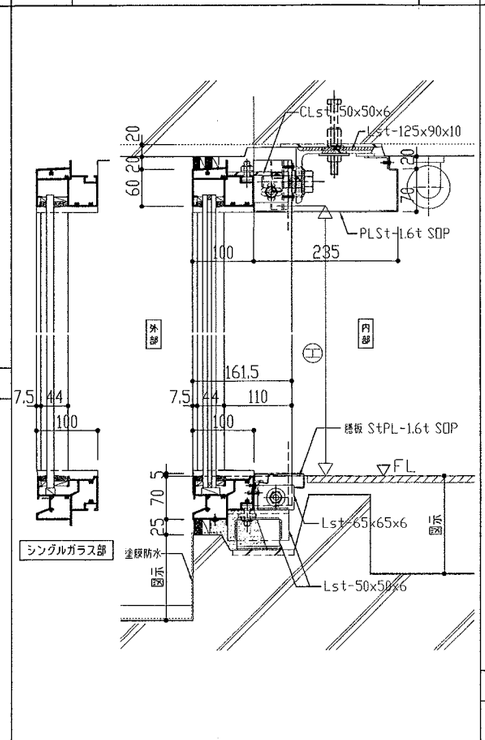

04 AWa 姿図・矩計図 1:50

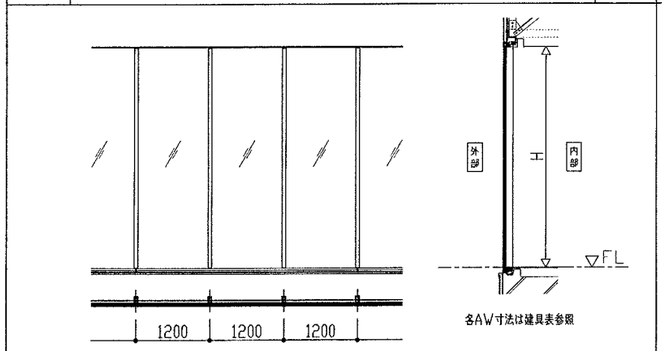

05 AWa 横断面詳細図 1:5

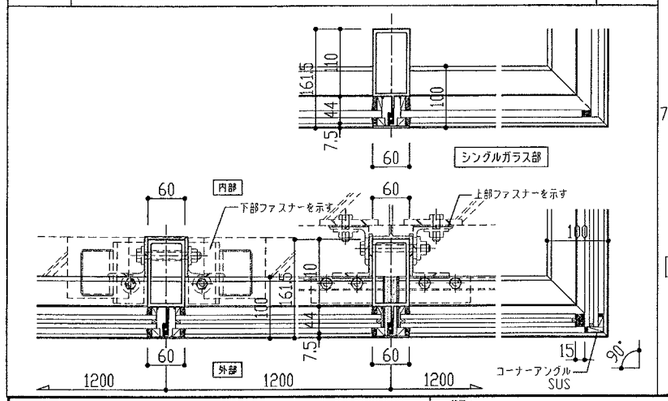

06 AWa 縦断面詳細図 1:5

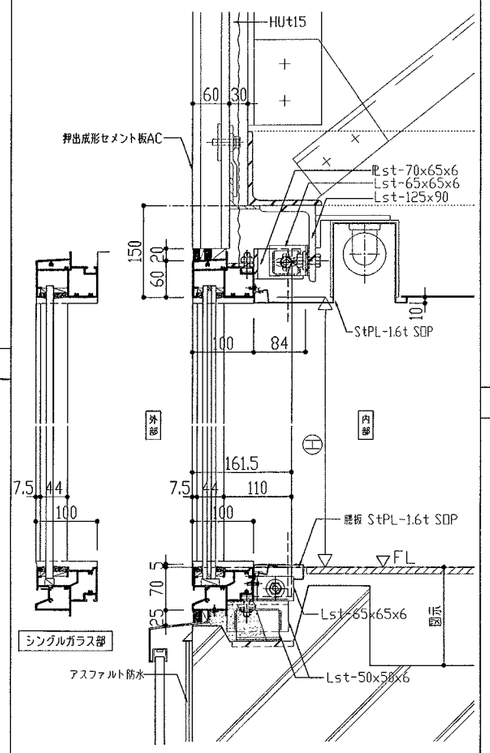

07 AWa、AW取合い部 姿図・矩計図 1:50

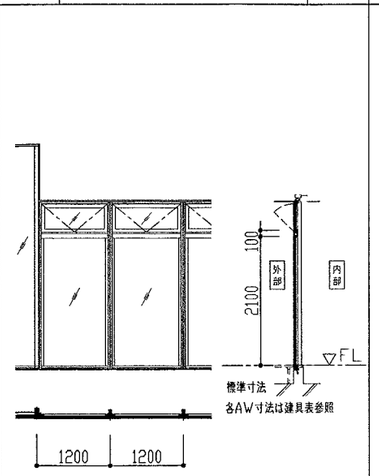

08 AWa、AW取り合い・サッシ入隅コーナー部 横断面図 1:5

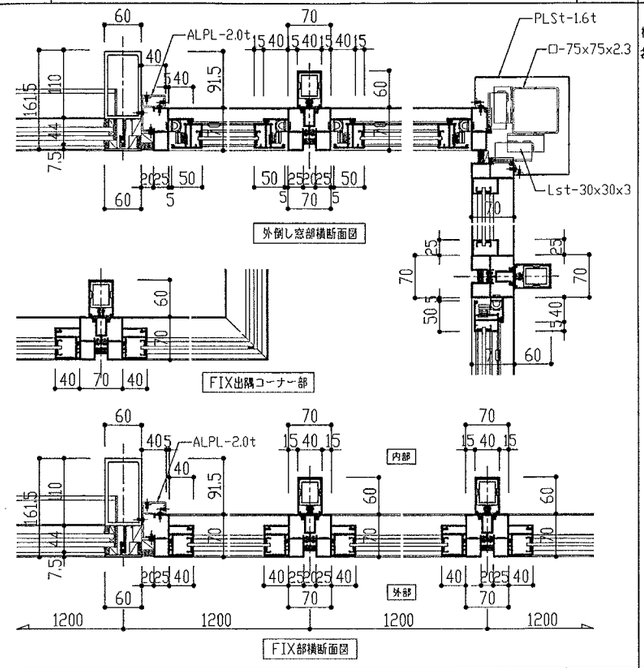

09 AW 縦断面図 1:5

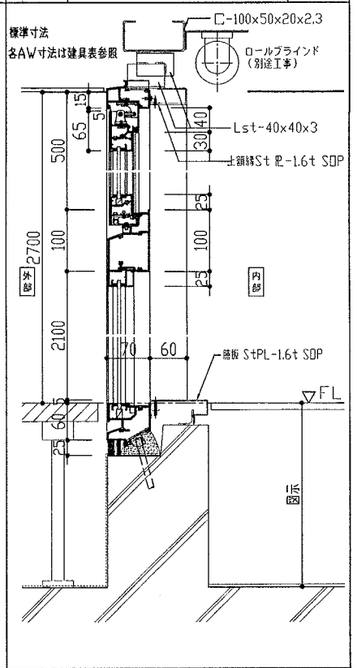

10 Awa 405 1:5

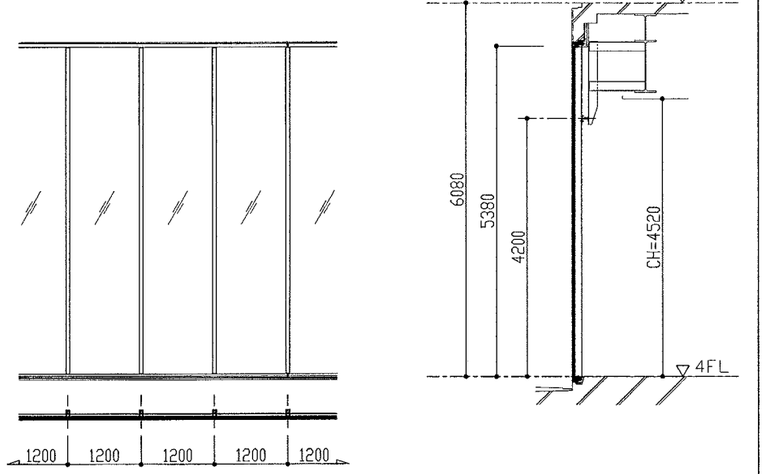

11 Awa 405 1:5

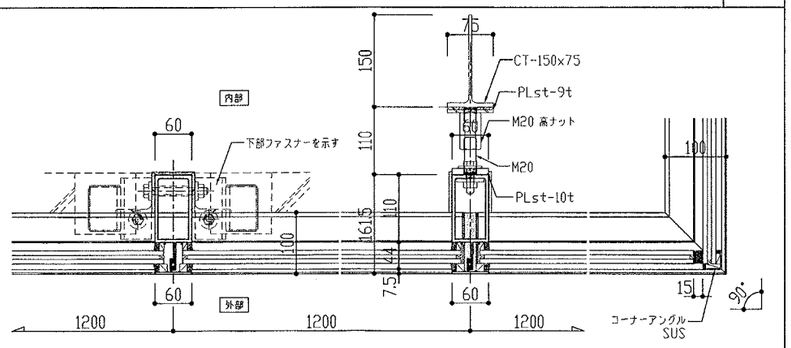

12 Awa 405 1:5

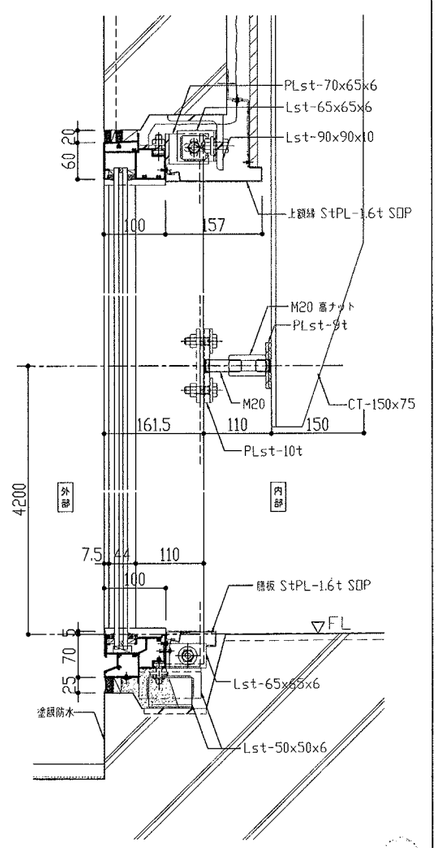

1級建築士 登録番号 57505号 岡本 [illegible]

沼津市市民福祉部社会福祉課	特記： 訂正：	株式会社 久米設計 KUME SEKKEI	日付 2006.04. 担当	平成18年度（仮称）ぬまづ健康福祉プラザ 建築主体工事	図面番号 A-61	HEAD / ASSIST HEAD / CHIEF	CHANGE / DRAFT
				建具詳細図-1 縮尺 図示	設計番号 104575		

01 AD101 姿図・矩計図 1:50

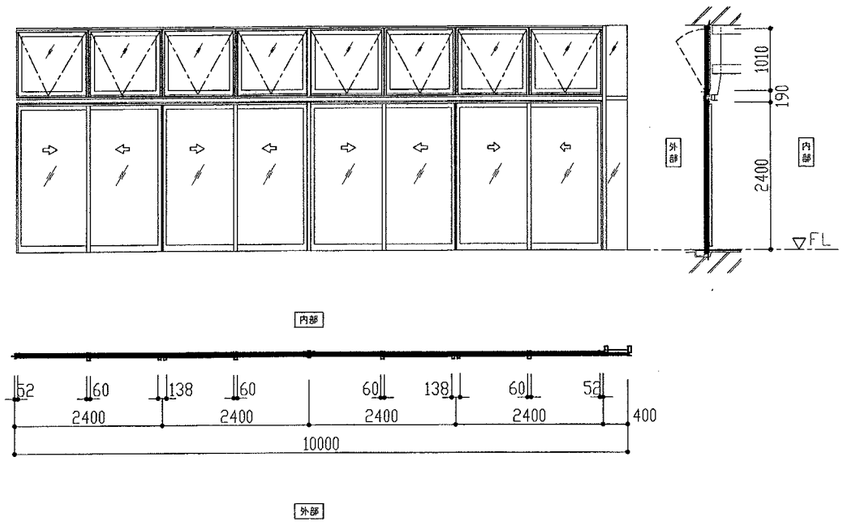

02 AD101 横断面図 1:50

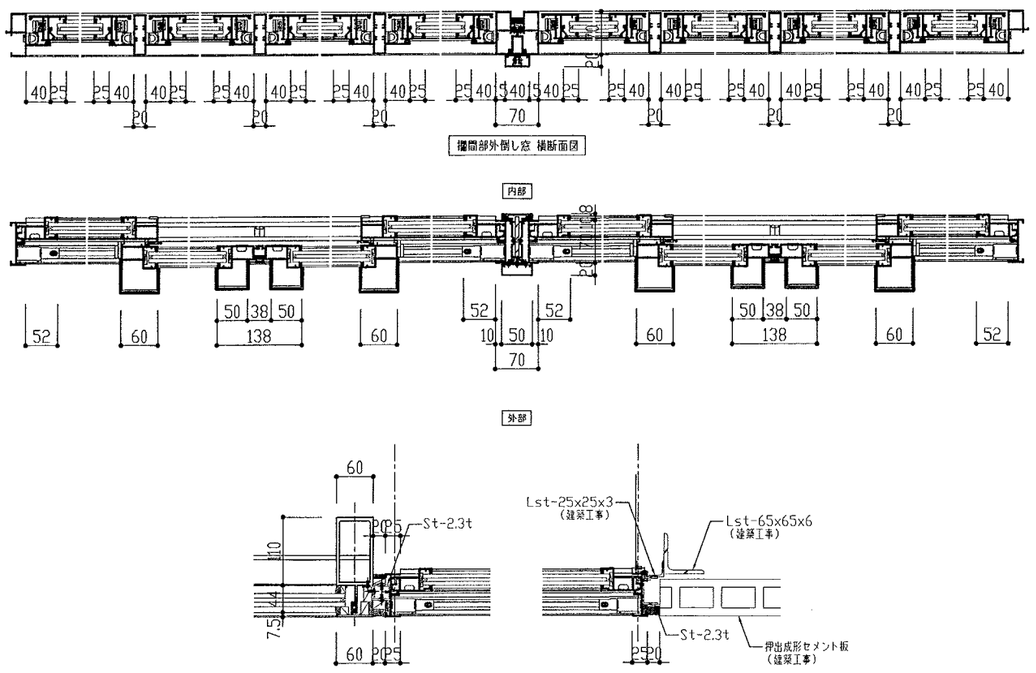

03 AD101 縦断面図 1:5

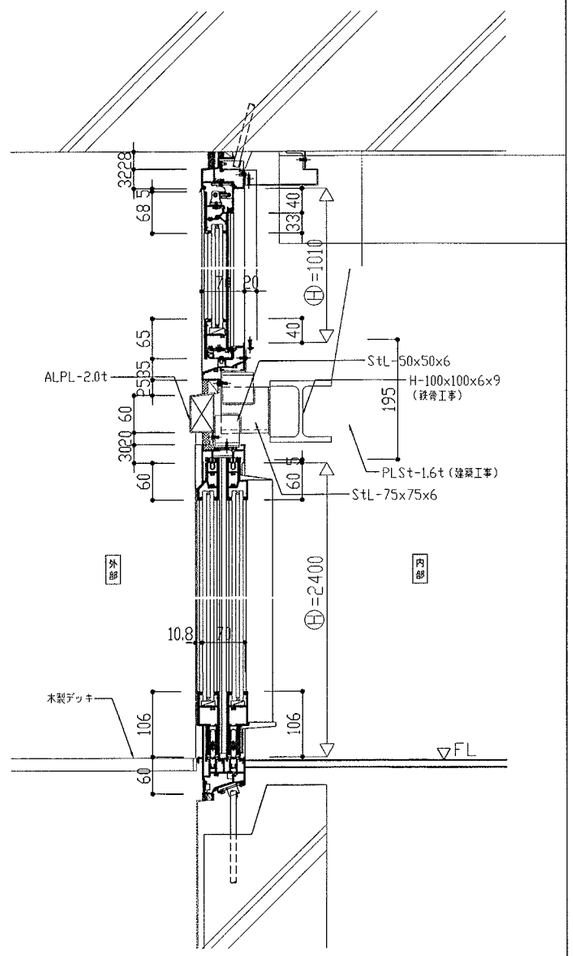

1級建築士 登録番号 57505号 岡本 賢

沼津市市民福祉部社会福祉課	特記	訂正	株式会社 久米設計 KUME SEKKEI	日付 2006.04.	平成18年度(仮称)ぬまづ健康福祉プラザ 建築主体工事	図面番号 A-62	HEAD	ASSIST HEAD / CHANGE
				担当	建具詳細図-2	縮尺 図示 / 設計番号 104575		CHIEF / DRAFT

01 一般SD・LSD・WD(LGS) 1:5

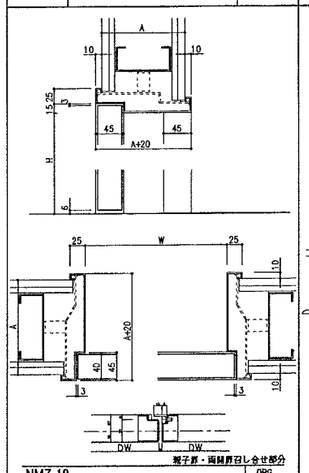

NMZ_19 ORG

02 SD外部扉(面付) 1:5

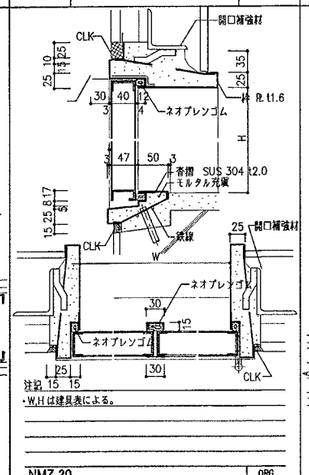

注記
・W,Hは建具表による。

NMZ_20 ORG

03 SD・LSD防音扉(セミエアタイト) 1:5

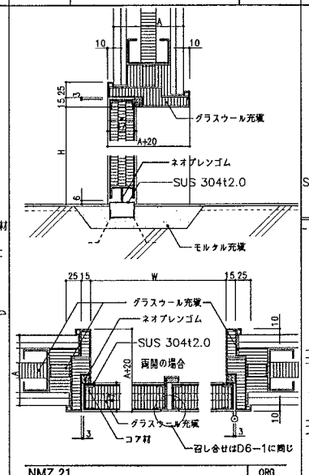

NMZ_21 ORG

04 SD点検口(LGS・ALC) 1:5

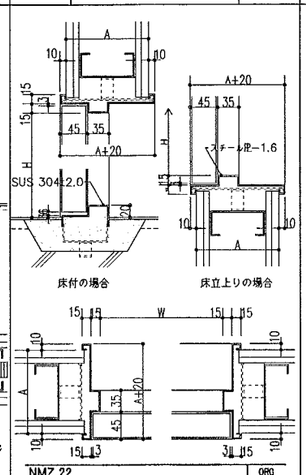

NMZ_22 ORG

05 折りたたみ常開防火扉(G-1, G-2型式) 1:5

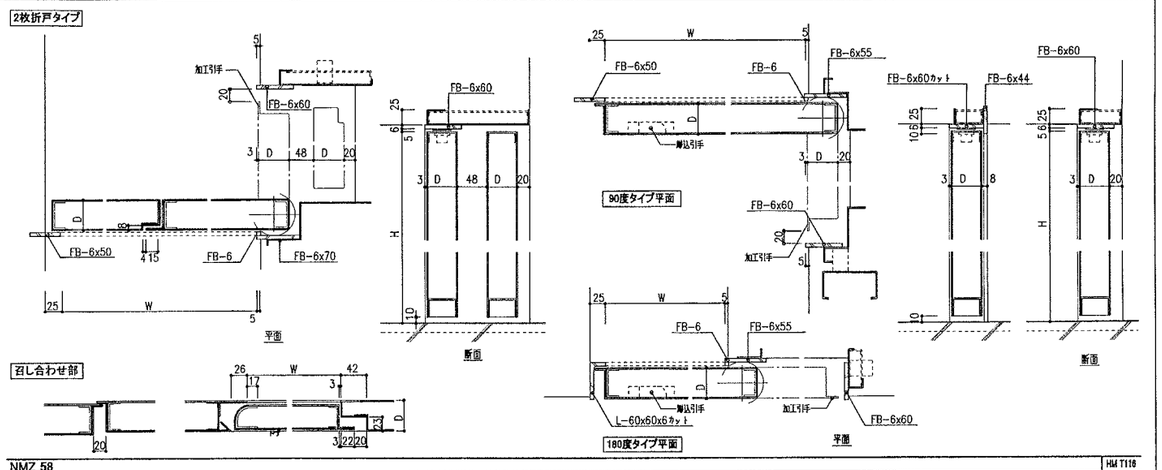

NMZ_58 HM T118

06 鋼製建具(引戸・LGS付) 1:10

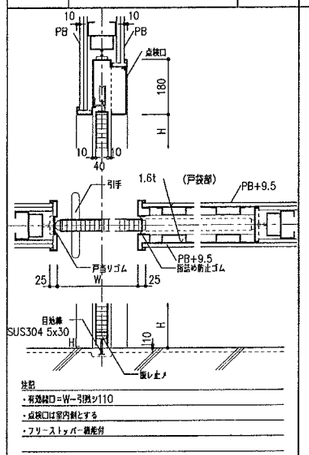

注記
・有効開口=W−引残シ110
・点検口は室内側とする
・フリーストッパー錠配付

NMZ_78 RT512

07 小窓 ガラリ 1:5

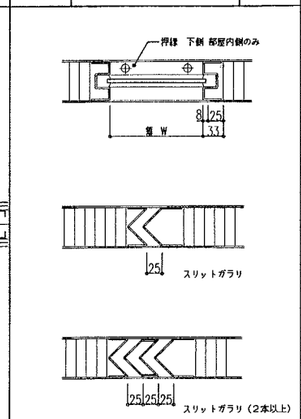

NMZ_23 ORG

08 SW 1:5

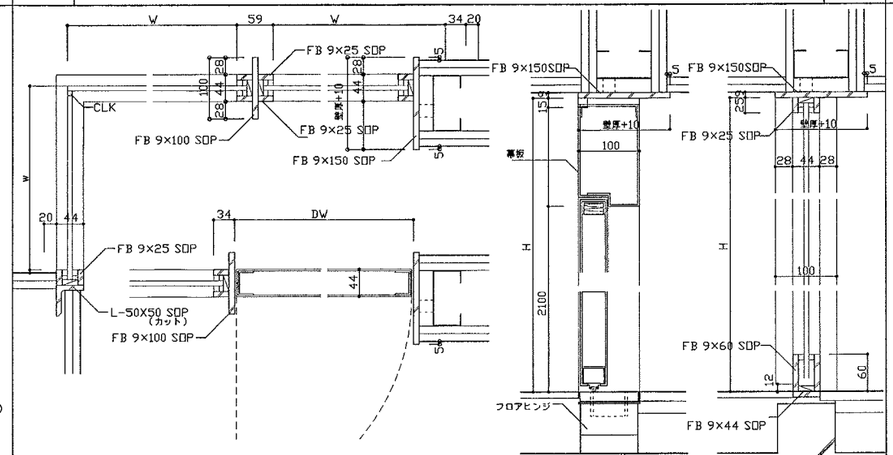

NMZ_59 HM T216

09 防煙たれ壁 (可動垂直降下式) 1:10

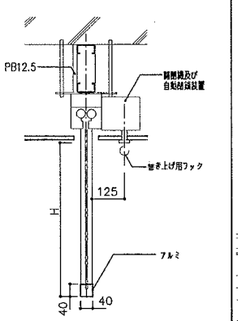

注記
・H= 図示 とする。
・煙感知器連動機構とし緩降装置は、手動降下装置付とする。
・リミットスイッチ以降の二次側装置は全て建築工事とする。
(作動確認装置共)
・防煙たれ壁は不燃布(不燃)とする。

NMZ_31 ORG

10 A階段常開扉 1:10

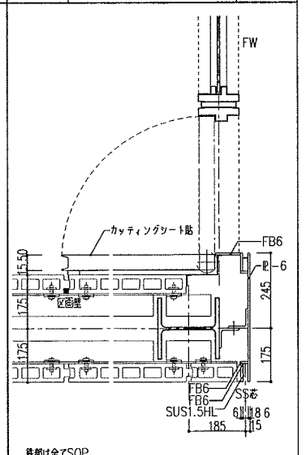

鉄部は全てSOP

NMZ_A階段扉 ORG

1級建築士 登録番号 57505号 岡 本 [illegible]

沼津市市民福祉部社会福祉課	特記・	訂正	株式会社 久米設計 KUME SEKKEI	日付 2006.04.	平成18年度(仮称)ぬまづ健康福祉プラザ 建築主体工事	図面番号 A-63		HEAD	ASSIST HEAD / CHANGE
				図当	建具詳細図-3	縮尺 図示	設計番号 104575		CHIEF / DRAFT

D1-01 パラペット01 1:10

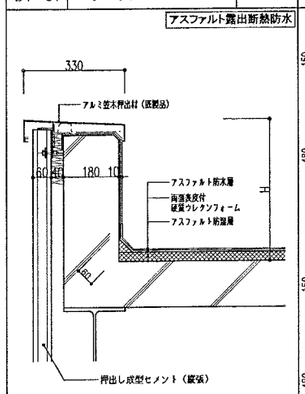

注記
・Hは図示による。

NMZ_01 ORG

D1-02 パラペット02 1:10

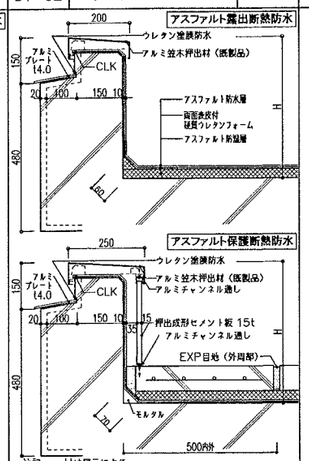

注記 ・Hは図示による。

NMZ_02 ORG

D1-03 パラペット03 1:10

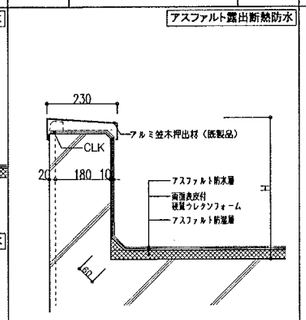

注記
・Hは図示による。

NMZ_05 ORG

D1-04 アスファルト保護断熱防水 1:10

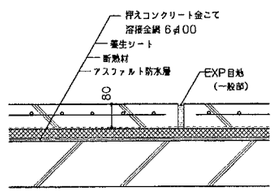

注記
・養生シートはアスファルトフェルト20kgとする。
・目地材、目地巾は特記による。
・EXP目地は一般部@3000内外、外周部はパラペット立上りから600内外に設ける。排水溝がある場合は、溝ぎわから300内外に設ける。
・EXP目地巾は一般部では25mm、外周部では30mmとする。

NMZ_03 ORG

D1-05 アスファルト露出断熱防水 1:10

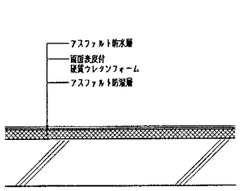

注記
・養生シートはポリエチレンフィルム0.15tとする。

NMZ_04 ORG

D1-06 ルーフドレイン 1:20

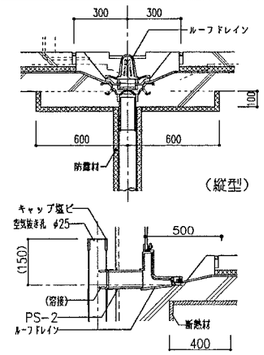

注記
・ルーフドレイン：鋳鉄 製 呼径 100φ
・屋樋： 白ガス管 径100 φ
・防露材：FP巻

NMZ_09 ORG

D1-07 屋上吊環 1:20

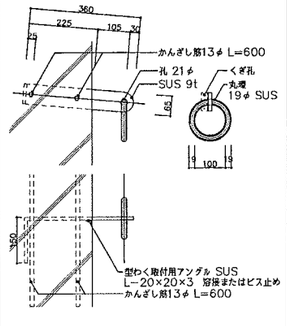

注記
・取付間隔：@6000内外
・かんざし筋：躯筋に溶接する。
・既成品：特記による。

NMZ_13 ORG

D1-08 ハト小屋 1:20

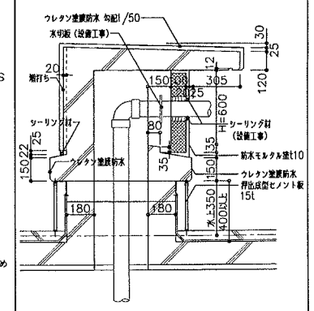

注記
・パイプの取付は特記なき限り設備工事とする。
・コンクリート部：ウレタン塗膜防水
・CB部：防水モルタル塗t10

NMZ_14 ORG

D1-09 屋上機械基礎 1:20

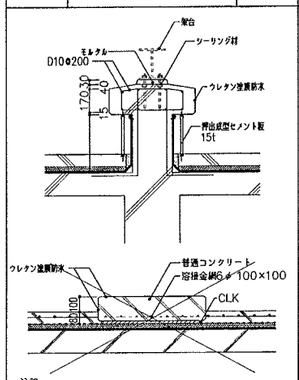

注記
・アンカーボルト及び架台は特記なき限り設備工事とする

NMZ_11 ORG

D1-10 屋内機械基礎 1:20

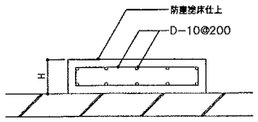

注記
・Hは図示による。

NMZ_12 ORG

D1-11 外壁押出成型セメント板 1:10

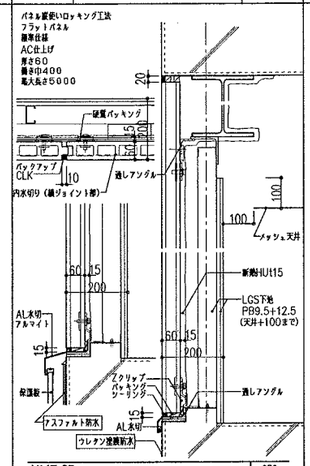

NMZ_07 ORG

D1-12 化粧コンクリート打放,出隅,入隅 1:10

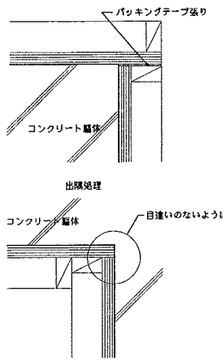

NMZ_29 ORG

D1-13 タラップA 1:50

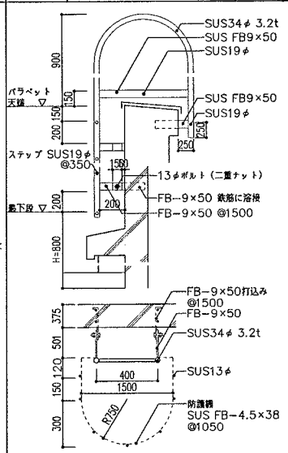

NMZ_25 ORG

D1-14 タラップB 1:20

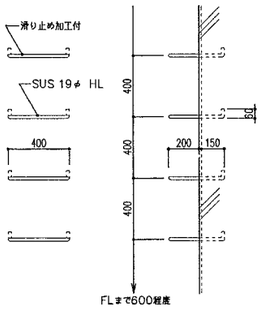

注記
1．適用箇所：水槽内、二重スラブピット、マンホール設置位置
2．仕上はSUS304HLとする。
3．躯体打込みとする。

NMZ_24 ORG

D1-15 防火水槽（耐震） 1:100

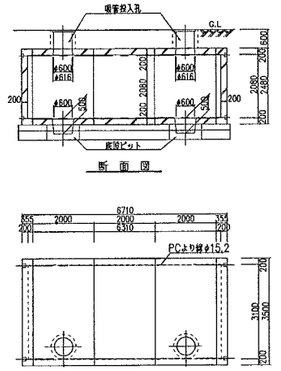

注記：
・貯水量40.150m³ ・梅鉢設置 ・指定書
・認定番号：防-95196号 同等

NMZ_15 ORG

D1-16 地流し 1:20

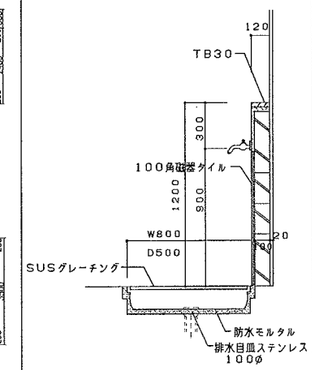

NMZ_32 ORG

D1-17 バルコニー 1:20

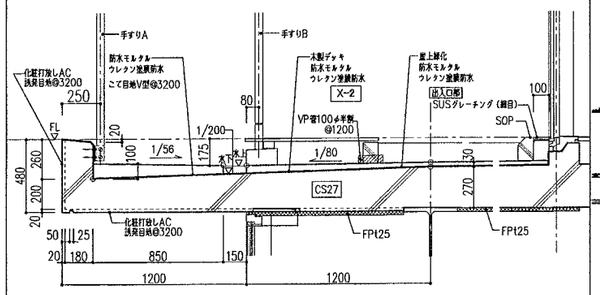

注記
CS30（CS30Aを除く）の場合も仕上レベルは同じ（防水モルタルにて調整）

NMZ_60 ORG

D1-18 屋上緑化・ツリーベース 1:20

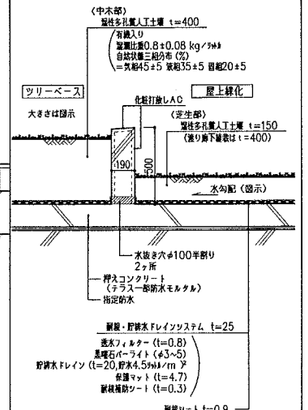

NMZ_43 ORG

D1-19 木製デッキ 1:5

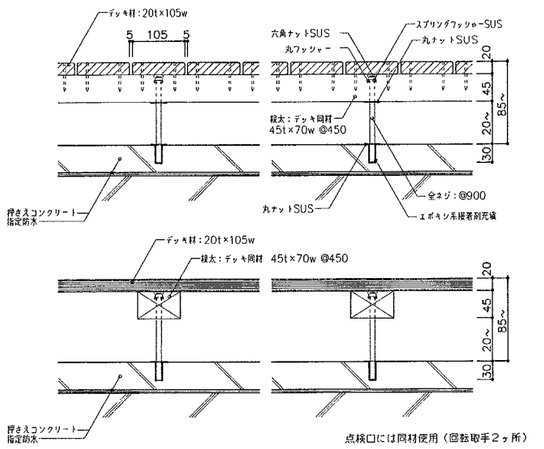

NMZ_77 001116

D1-20 外壁目地 1:10

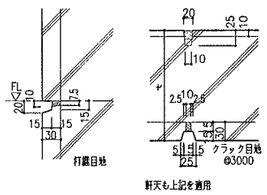

注記
・構造スリット目地は透明目地材を使用する。
・亀裂誘発目地：水平目地は階毎に、縦目地は3000程度毎に設ける。縦目地は室内の目立置に10×10程度の目地を設ける。
・目地深さはコンクリートの断面寸法の1/5以上とする。

NMZ_外壁目地 002外壁目地

D1-21 自家発電用地下タンク 1:100

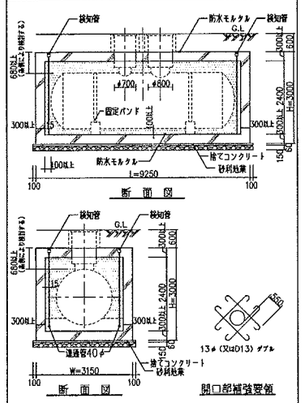

注記：
・タンク、マンホール：電気工事
・配筋は、短辺、長辺とも9φ又はD10-200@ダブルとする。

NMZ_104 ORG

1級建築士 登録番号 57505号 岡本 貫

沼津市市民福祉部社会福祉課	特記・	訂正	株式会社 久米設計 KUME SEKKEI	日付 2006.04.	平成18年度(仮称)ぬまづ健康福祉プラザ 建築主体工事	図面番号 A-64	HEAD / ASSIST HEAD / CHANGE	
				検図	標準・雑詳細図-1	縮尺 図示 / 設計番号 104575	CHIEF / DRAFT	

D2-01 手すりA　1:10

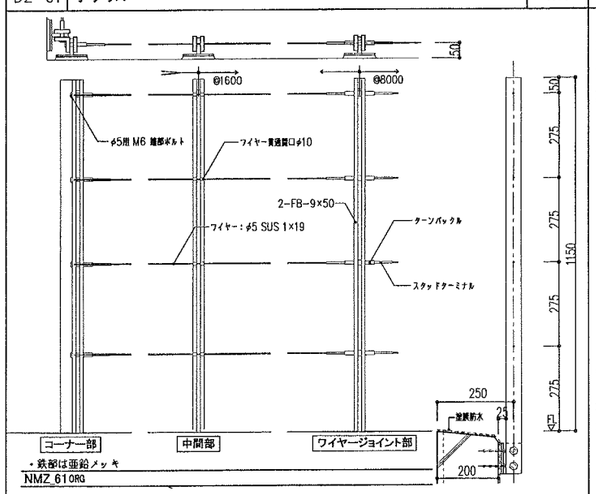

・鉄部は亜鉛メッキ

NMZ_61 ORG

D2-02 手すりB　1:10

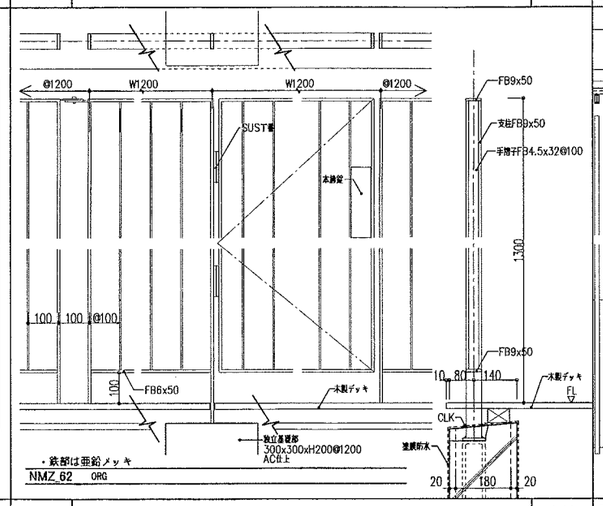

・鉄部は亜鉛メッキ

NMZ_62 ORG

D2-03 手すりC　1:10

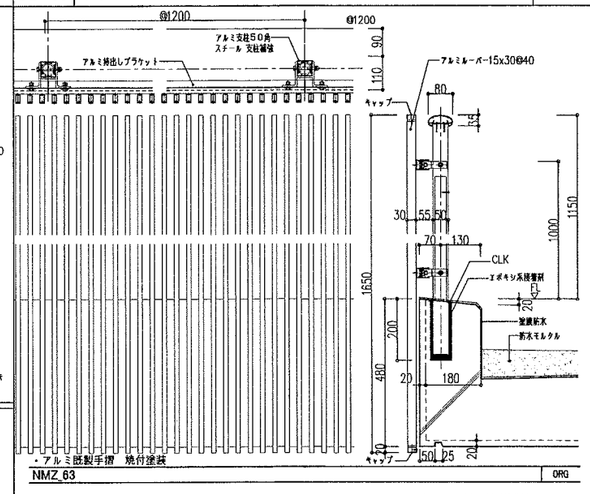

・アルミ既製手摺　焼付塗装

NMZ_63 ORG

D2-04 手すりD　1:10

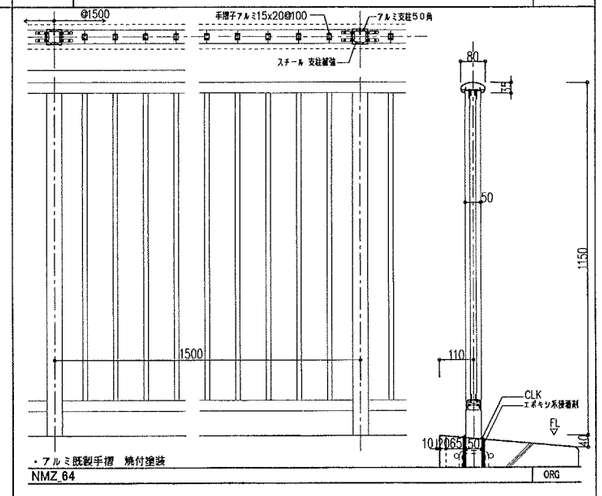

・アルミ既製手摺　焼付塗装

NMZ_64 ORG

D2-05 手すりE　1:10

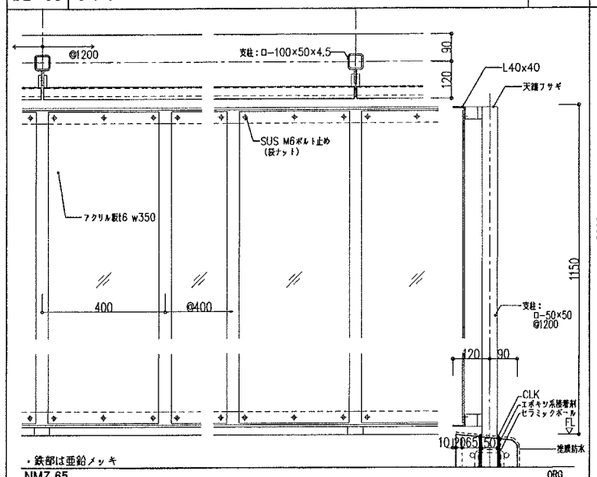

・鉄部は亜鉛メッキ

NMZ_65 ORG

D2-06 アルミルーバー　1:10

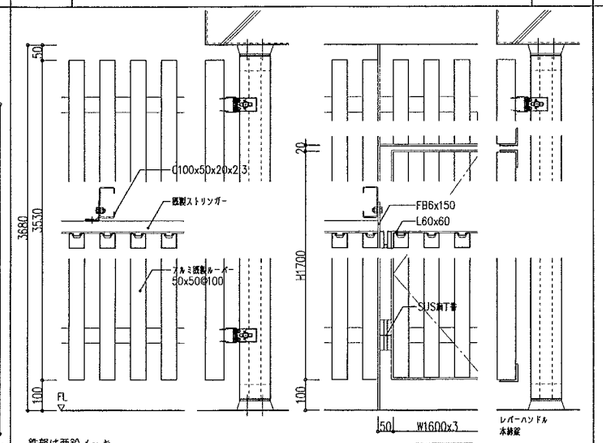

鉄部は亜鉛メッキ

ABC商会 D5-AY10W程度

NMZ_69 ORG

D2-07 既製アルミ庇　1:5

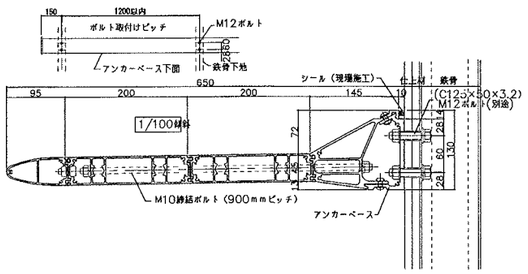

注記：

・アルマイトシルバー

・W2000xD650x2ヶ所

NMZ_75 ORG

D2-08 手すりE(駐車場)　1:10

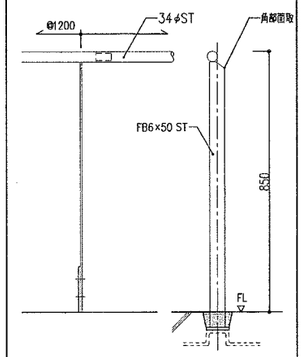

・鉄部は亜鉛メッキ

NMZ_103 ORG

D2-09 車止　1:10

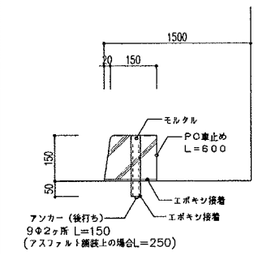

SMC416 ORG

D2-10 パーゴラ　1:30

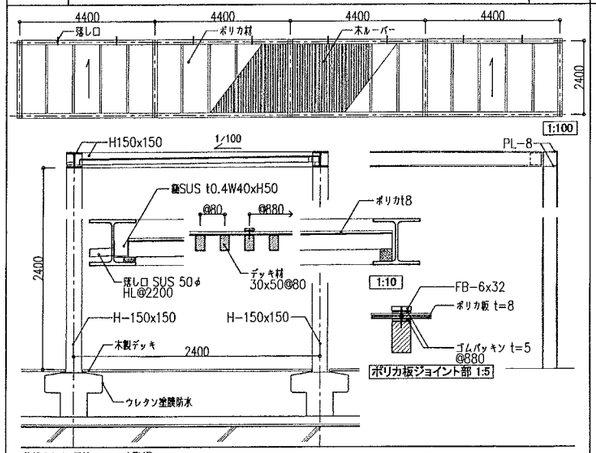

鉄部はすべて亜鉛メッキの上FUP

NMZ_94 ORG

D2-11 ウッドチップ　1:10

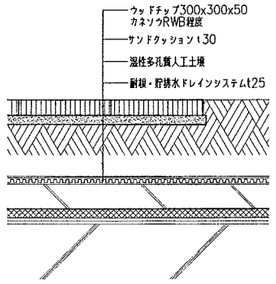

NMZ_93 ORG

D2-12 無影灯架台　1:40

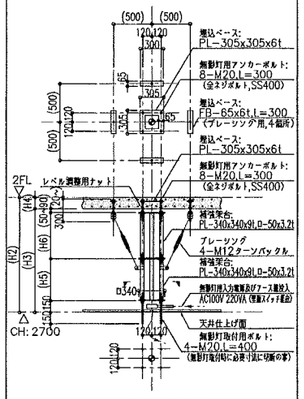

無影灯用アンカーボルト及び補強架台設置詳細図

NMZ_98 ORG

D2-13 OAフロアー下区画(AP)　1:5

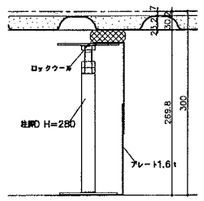

位置は平面詳細図に図示

NMZ_102 ORG

D2-14 掲示板　1:2

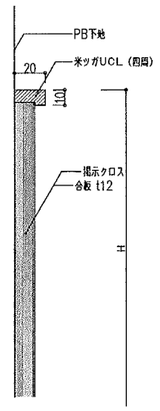

W、Hは図示

NMZ_101 ORG

1級建築士 登録番号 57505号 岡本 賢

沼津市市民福祉部社会福祉課	特記・	訂正	株式会社 久米設計 KUME SEKKEI	日付 2006.04.	平成18年度(仮称)ぬまづ健康福祉プラザ 建築主体工事	図面番号 A-65	HEAD	ASSIST HEAD / CHANGE
				担当	標準・雑詳細図-2	縮尺 図示 / 設計番号 104575	CHIEF	DRAFT

D3-01 S.S'.S(天)一般間仕切 1:10

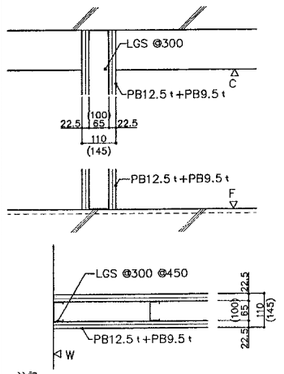

注記
- ( ) は100スタッドの場合
- S'は片面貼, S(天)は天井まで

NMZ_48 ORG

D3-02 Sa耐火間仕切 1:10

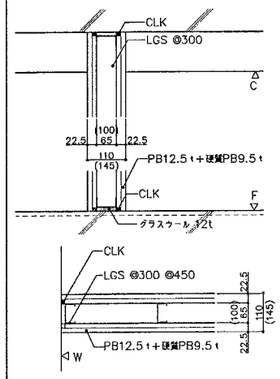

注記
- 耐火構造:FP060NP-9073(吉野スーパーウォールB同等品)
- ( ) は100スタッドの場合

NMZ_49 ORG

D3-03 Sb遮音間仕切 1 1:10

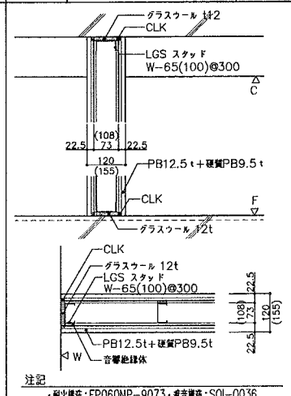

注記
- 耐火構造:FP060NP-9073・遮音構造:SOI-0036
- TDL-45相当(吉野スーパーウォールB-P同等品)
- ( ) は100スタッドの場合
- Sbxは鉛シート2mm相当材
- X線防護工事は専門業者の責任施工とする

NMZ_08 ORG

D3-04 Sc遮音間仕切 2 1:10

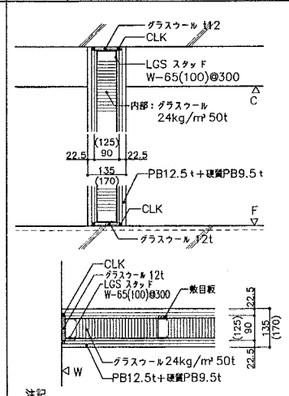

注記
- 耐火構造:FP060NP-9073・遮音構造:SOI-9053
- TDL-52相当(吉野スーパーウォールB・鋼製目板同等品)
- ( ) は100スタッドの場合

NMZ_10 ORG

D3-05 Sd遮音間仕切 3 1:10

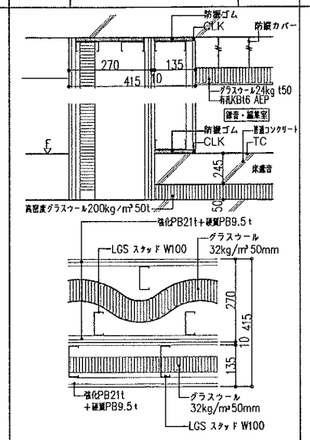

注記:
- 耐火構造:FP060NP-9156・遮音構造:SOI-0066
- TDL-76相当(吉野ドリーミィ75同等品)

NMZ_40 ORG

D3-06 Se吸音間仕切 1:10

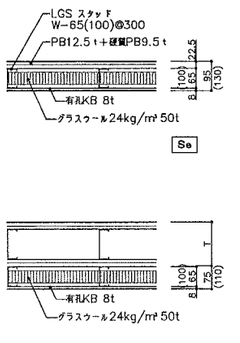

NMZ_41 ORG

D3-07 Sx X線防護間仕切 1:10

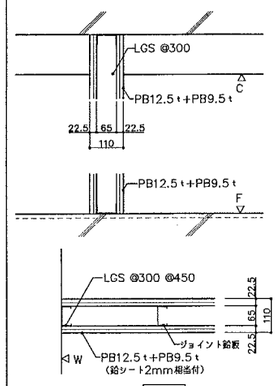

注記
- X線防護工事は専門業者の責任施工とする

NMZ_50 ORG

D3-08 グラスウールボード 1:10

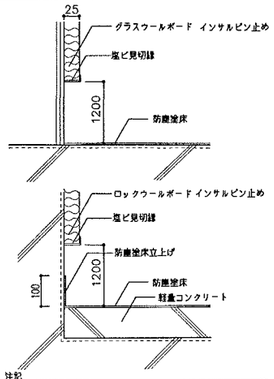

注記
- グラスウールボード :32kg/m³ ガラスクロス付

HM303 HM303

D3-09 WL 1:10

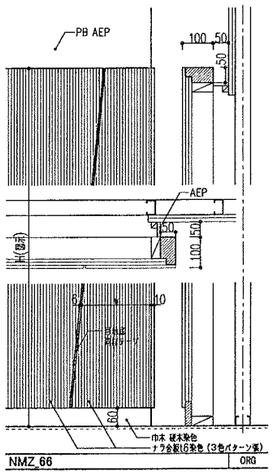

NMZ_66 ORG

D3-10 軽量鉄骨壁下地 1:20

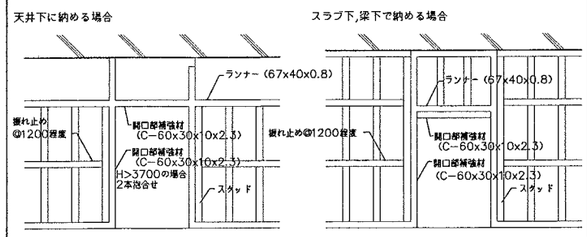

RT508 00K039

D3-11 OAフロアー 1:5

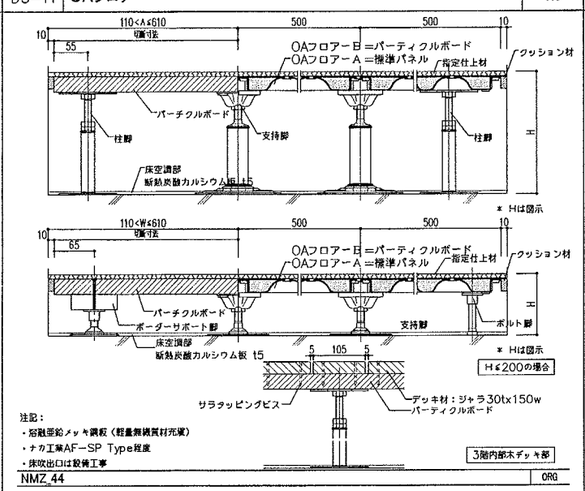

注記:
- 溶融亜鉛メッキ鋼板(軽量鉄骨材元請)
- ナカ工業AF-SP Type程度
- 床吹出口は設備工事

NMZ_44 ORG

D3-12 免震床 1:5

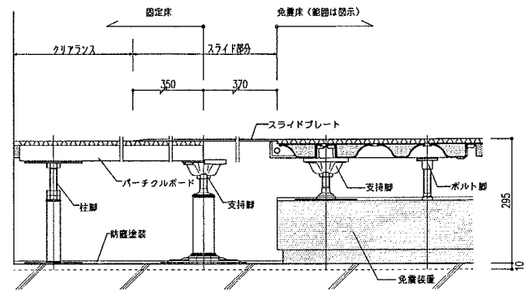

注記:
- 免震部鉛直荷重6000N

NMZ_71 ORG

D3-13 コーナーガード 1:5

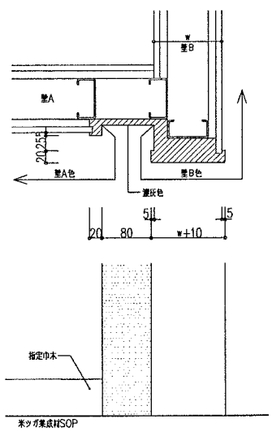

NMZ_67 ORG

D3-14 PB 1:5

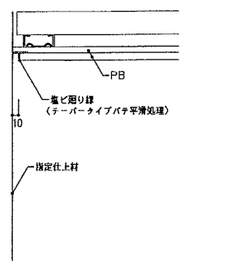

NMZ_54 ORG

D3-15 KB・化粧石膏吸音ボード 1:5

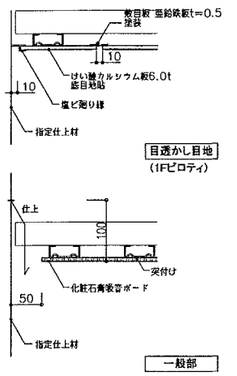

NMZ_55 ORG

D3-16 メッシュ天井 1:5

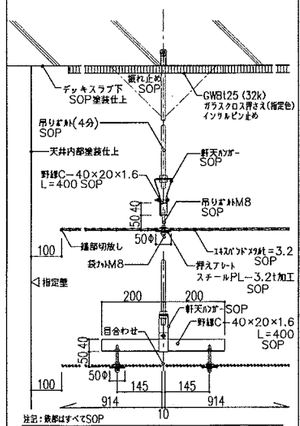

注記:鉄部はすべてSOP
914x1829 6点吊り
新築材果の振れ止めを行う

NMZ_46 ORG

D3-17 アルミ吸音天井 1:10

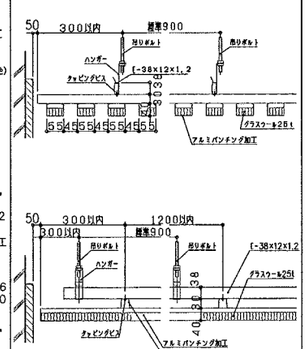

NMZ_53 ORG

D3-18 GWB 1:50

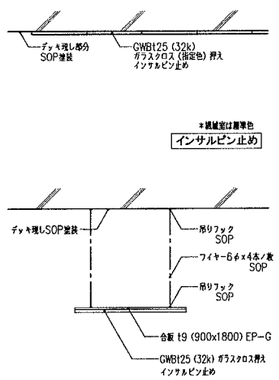

鉄部はすべてSOP

NMZ_68 ORG

D3-19 下り天井 1:10

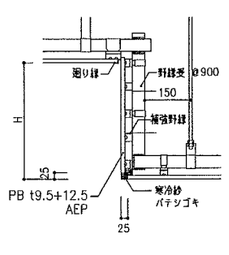

注記
- 補強野縁は野縁と同材とする。
- H= 表示 とする。
- 溶接又は切断した箇所は錆び止め塗装を行う事。
- 廻り縁は アルミ とする。
- 廻り縁は 塩ビ とする。

NMZ_52 ORG

D3-20 天井点検口 1:5

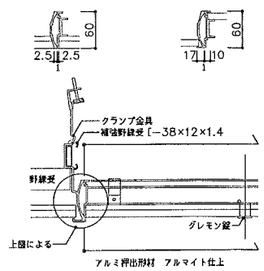

天井点検口	A	B	計
450×450			
600×600	天井伏図リスト参照		
その他			

※ ナカ工業 ハイハッチMTYPEアクリル焼付塗装同等品以上
1. 点検口の表割には使用目的記入(手書き)
2. A、B TYPEの使用箇所は現場指示による

RT509 ORG

D3-21 ピクチャーレール 1:2

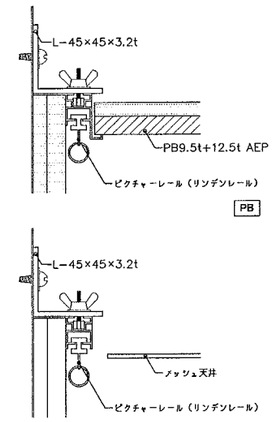

NMZ_51 ORG

1級建築士 登録番号 57505号 岡本 賢

沼津市市民福祉部社会福祉課	修記・ 訂正	株式会社 久米設計 KUME SEKKEI	日付 2006.04. 担当 PA	平成18年度(仮称)ぬまづ健康福祉プラザ 建築主体工事	図面番号 A-66	HEAD	ASSIST HEAD	CHANGE
				標準・雑詳細図-3 縮尺 図示	設計番号 104575		CHIEF	DRAFT

D4-01 ブラインドボックス 1:5

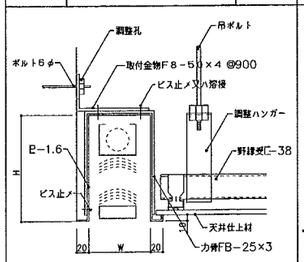

名称	材種	寸法	仕上
ボックス	鋼	鋼板B-1.6	見え掛り部アクリル焼付を基準とする
力骨	平	鋼FB-25x3	見え隠れ部は一般用サビ止めペイント1回塗り

注記 仕様 1) 加工：ボックスは折曲げ加工とし力骨は @900円外に平ビス止め又は溶接とする。
2) 継手：柴板継ぎ平ビス止め又は溶接とする。
3) 取付：あらかじめ躯体に取付たアングル又はスラブより直接に吊ボルトで支持し、天井以下にボックスの荷重を支持させない。
4) 特記ない場合 W=(100)120, H=(50)200

RT516 ORG

D4-02 スクリーンボックス 1:10

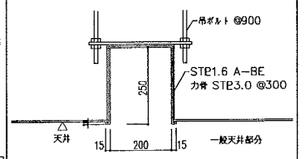

注記
・長さ及び数量は天井伏図参照。

HM_402 ORG

D4-03 照明スリット・空調スリット 1:10

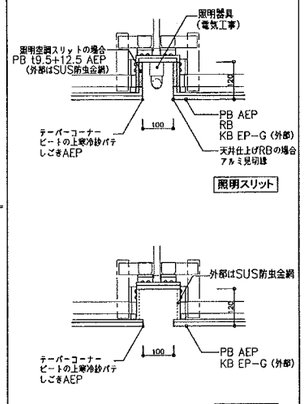

NMZ_56 RT512

D4-04 照明ボックス01・02 1:10

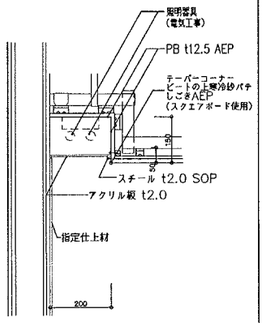

注記
1) ボックス内の照明は、電気設備工事とする
2) 照明ボックスカバーのアクリワーロンは、乳白色とする

NMZ_57 RT510

D4-05 開口補強 1:20

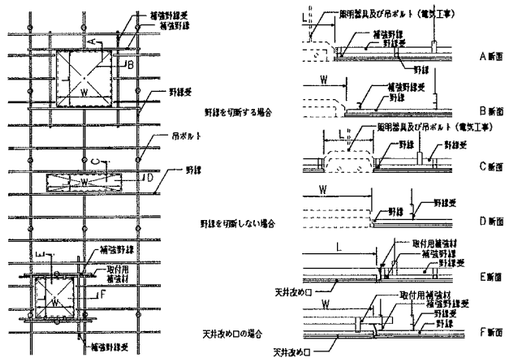

注記
・開口補強は建築工事とする。(天井伏図リスト参照)
・器具の取付は各々設備、電気工事とする。 但し、天井改め口は建築工事とする。
・補強野縁は野縁と同材とする。
・その他の補強野縁受、取付用補強材は野縁受と同材とする。
・野縁受のはね出しが300以上の場合は埋形をする。

RT518 SMC813

D4-06 マンホール(床下点検口) 1:10

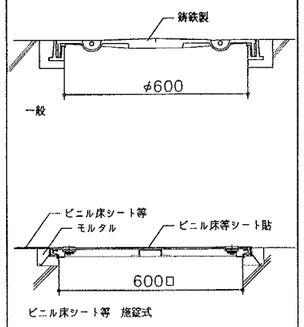

・SUS目地とし、施錠・防水防臭型とする。

NMZ_37 ORG

D4-07 視覚障害者誘導鋲 1:10

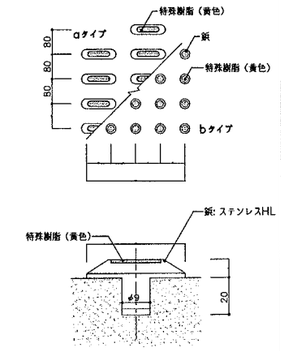

・平面詳細図に床鋲位置を示す。
・a,bタイプ区分は平面詳細図による。

NMZ_76 SMC710

D4-08 体育床下地A,B,C 1:10

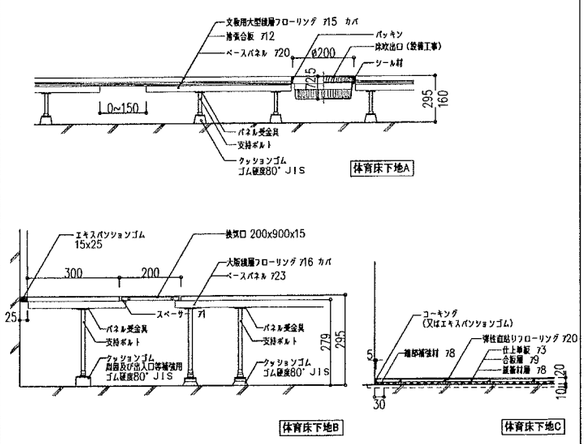

NMZ_70 ORG

D4-09 床発光 1:10

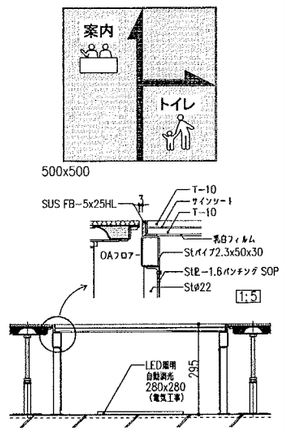

・表層ガラスはノンスリップ加工

NMZ_74 ORG

D4-10 床照明スリット 1:10

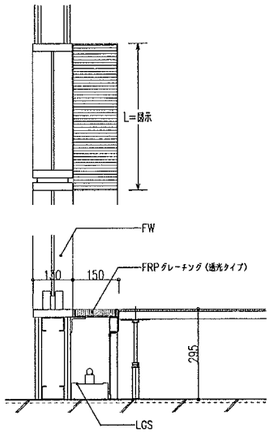

NMZ_73 ORG

D4-11 メディアウォール WL2 1:20

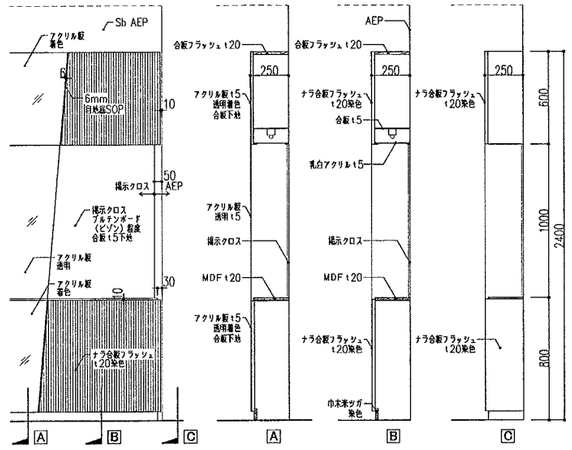

NMZ_97 ORG

D4-12 展示パネル 1:10

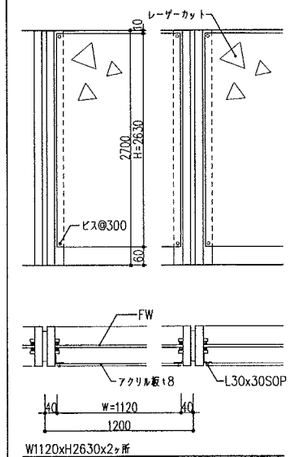

NMZ_87 ORG

D4-13 情報パネル 1:10

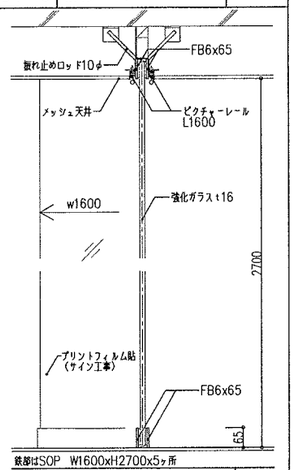

NMZ_86 ORG

D4-14 シャワー室 1:10

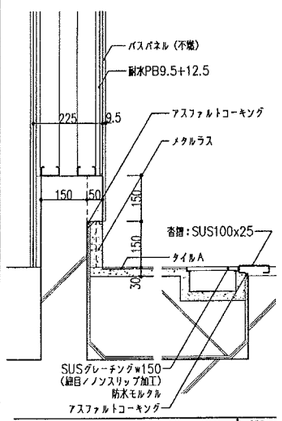

NMZ_38 ORG

D4-15 コア壁 1:10

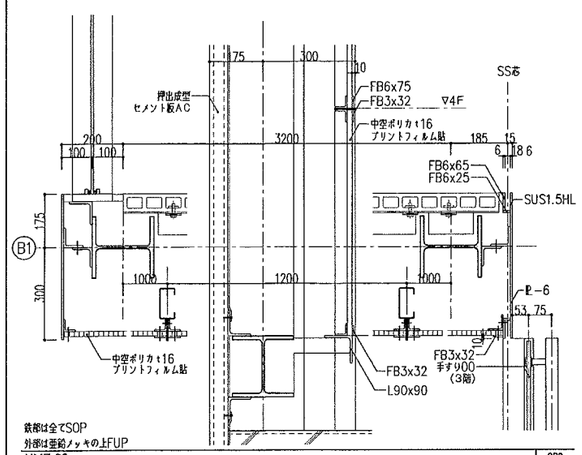

NMZ_88 ORG

D4-16 ガラス手摺00 1:5

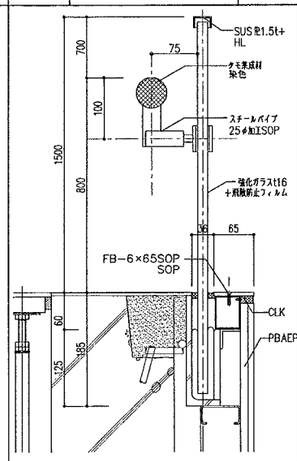

NMZ_89 ORG

D4-17 ライニング 1:20

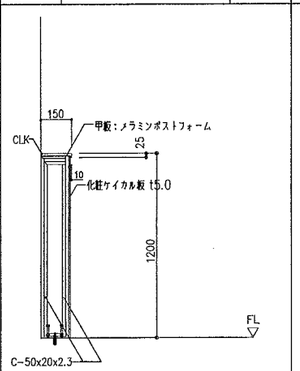

注記
・手洗の場合は、H=1200、W=600。他は図示。
・ライニング下地金物は、亜鉛メッキ鋼板+クールエポキシ塗装とする。

NMZ_85 SKI.DWG

D4-18 カーテンレール 1:20

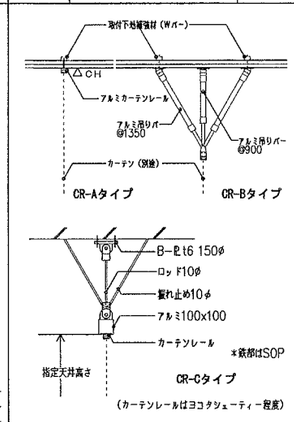

注) 1、取付及び下地補強はメーカー責任施工とする。
2、特記なきはCR-Aとする。

NMZ_18 ORG

D4-19 点滴レール 1:5,50

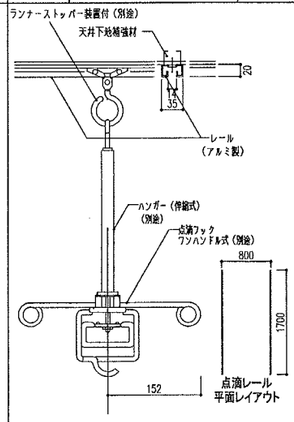

*吊下げハンガー及びランナーストッパー装置は別途工事
*取付及び下地補強はメーカー責任施工とする。

NMZ_17 ORG

D4-20 検体ハッチ 1:20

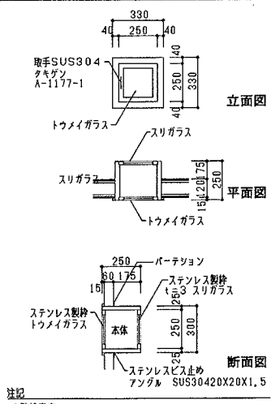

注記
・1階検査室

NMZ_91 ORG

1級建築士 登録番号 57505号 岡本 實

沼津市市民福祉部社会福祉課	特記・	訂正	株式会社 久米設計 KUME SEKKEI	日付 2006.04. 担当	平成18年度(仮称)ぬまづ健康福祉プラザ 建築主体工事	図面番号 A-67	HEAD	ASSIST HEAD / CHIEF / CHANGE / DRAFT
					標準・雑詳細図-4	縮尺 図示 / 設計番号 104575		

D5-01 ストリートカウンター 1:10

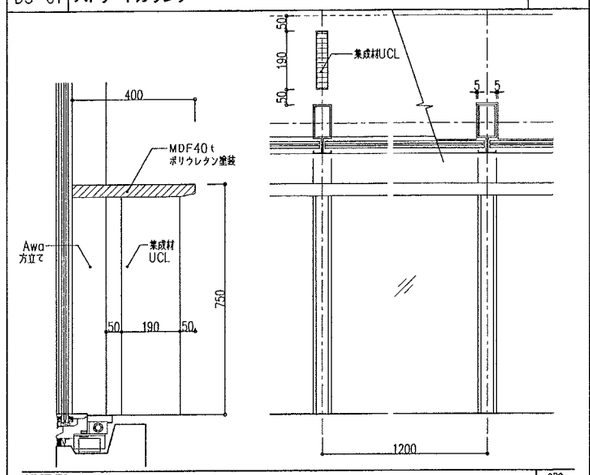

NMZ_72 ORG

D5-02 案内カウンター 1:20

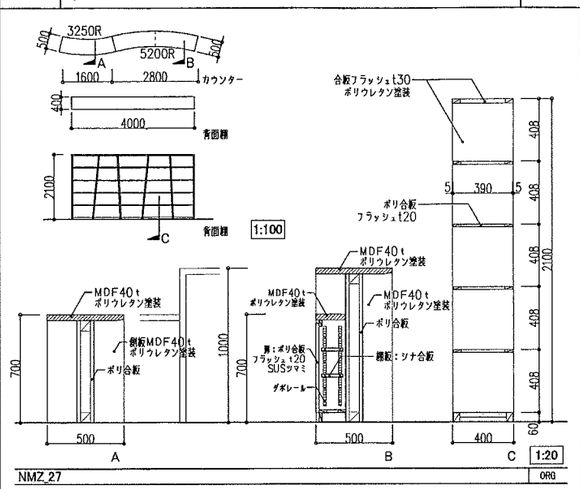

NMZ_27 ORG

D5-03 受付(夜間救急医療センター) 1:20

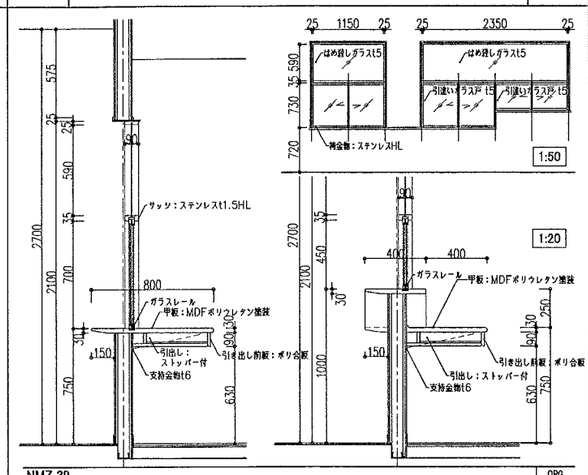

NMZ_39 ORG

D5-04 ボランティアベイ 1:30

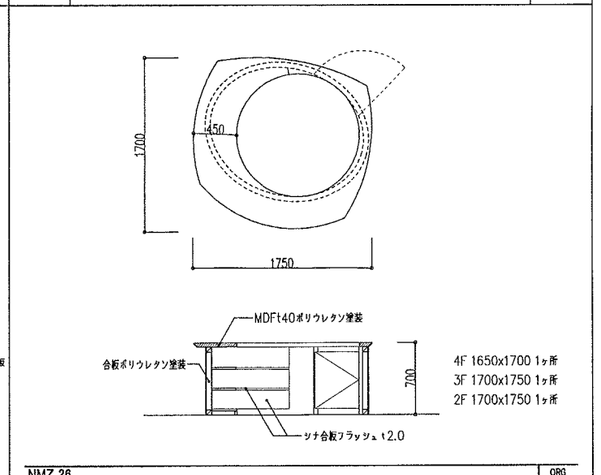

NMZ_26 ORG

D5-05 畳コーナー 1:10,100

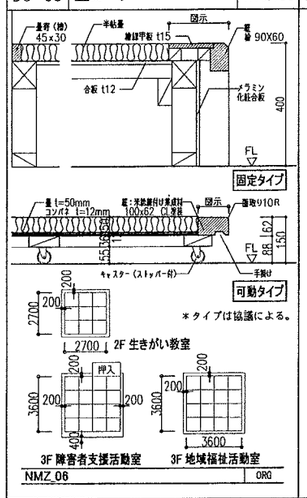

NMZ_06 ORG

D5-06 流し台 1:20

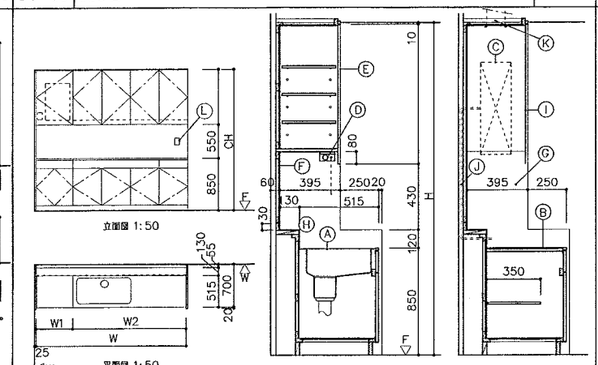

注記
・流し台はシステムシリーズ（クリナップ）相当とする。
・W=値段（ヶ所）
・給湯室内は二層シンク型とする。（2ヶ所）

仕様			
A 流し台	F バックパネル（材料： ）	K 排気口
B 調理台	G サイドパネル（材料： ）	L コンセント
C 電気温水器（設備工事）	H 水切（SUS304 t=1.5 ）	
D 棚下灯（電気工事）	I フラッシュ戸（材料： ）	
E 吊り戸棚（内部ポリエチレン合板）	J オーバーフロー管 SUS	

NMZ_34 給湯ユニット1.DWG

D5-07 リフレッシュコーナー 1:20

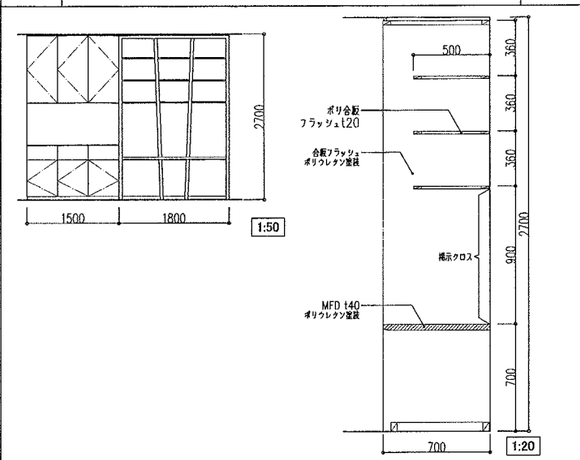

NMZ_36 ORG

D5-08 ベンチ 1:10

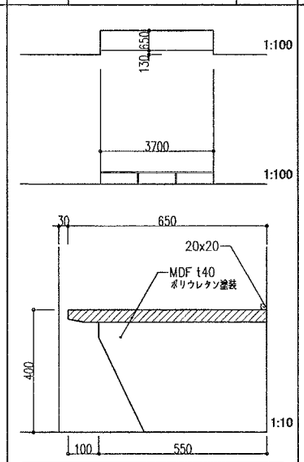

NMZ_16 ORG

D5-09 カウンター(ホワイエ) 1:20,50

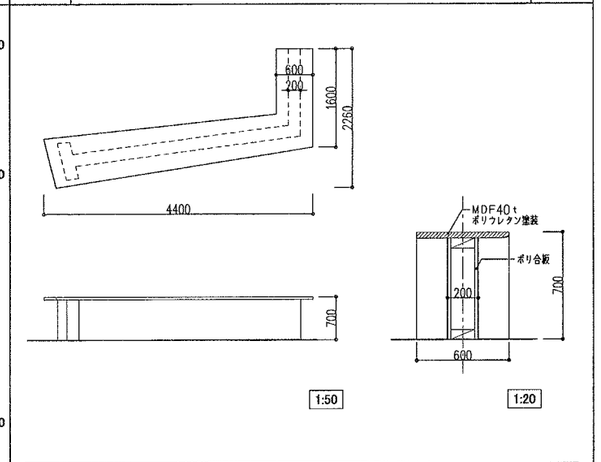

NMZ_33 ORG

D5-10 事務カウンター(5Fふれあい交流室) 1:20,50

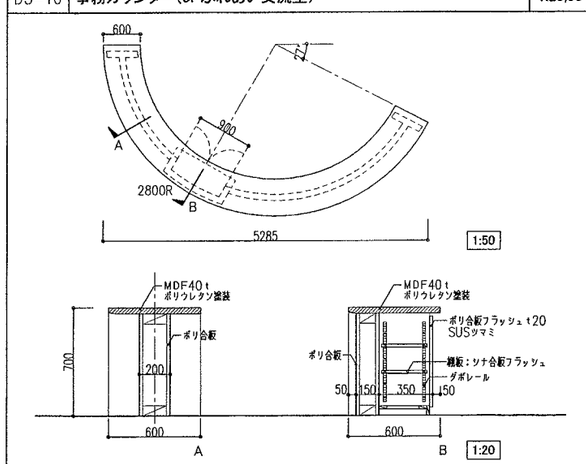

NMZ_35 ORG

D5-11 収納棚 (5Fふれあい交流室) 1:30

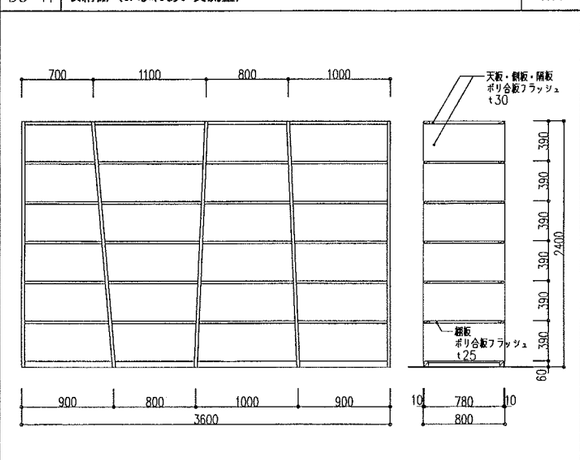

NMZ_90 ORG

D5-12 多目的更衣室棚 1:20

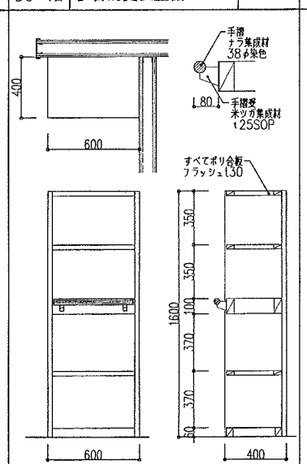

NMZ_92 ORG

D5-13 押入れ(畳コーナー) 1:20

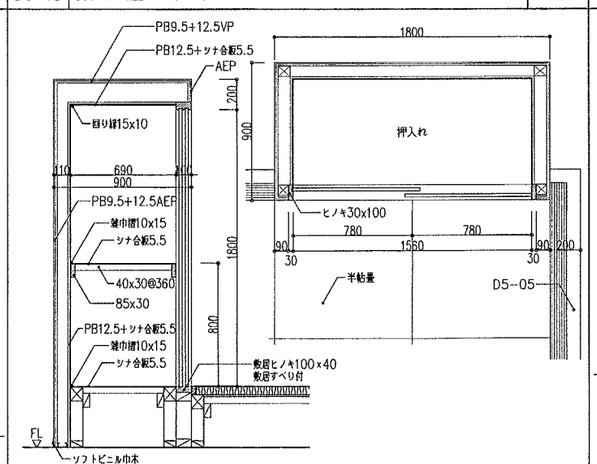

NMZ_96 ORG

D5-14 作業台 1:20,40

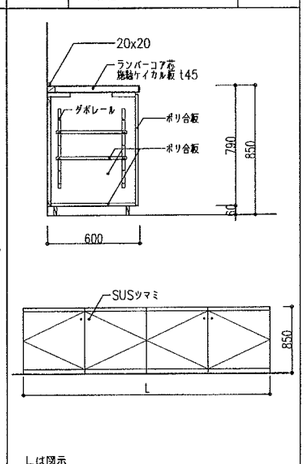

Lは図示
NMZ_100 ORG

1級建築士 登録番号 57505号 岡本 賞

沼津市市民福祉部社会福祉課	特記・	訂正	株式会社 久米設計 KUME SEKKEI	日付 2006.04.	平成18年度(仮称)ぬまづ健康福祉プラザ 建築主体工事	図面番号 A-68	HEAD / ASSIST HEAD / CHANGE
				担当	標準・雑詳細図-5	縮尺 図示 / 設計番号 104575	CHIEF / DRAFT

昇降機設備工事

適用の範囲
1）項目は番号に○印を記したものを適用する。
※のある場合はいかなる場合に於いても適用する。
2）・に○を記したものを適用する。

① 適用基準等
⊙公共建築工事標準仕様書（機械設備工事編）平成１６年版
国土交通省大臣官房官庁営繕部監修
⊙公共建築設備工事標準図（機械設備工事編）平成１６年版
国土交通省大臣官房官庁営繕部設備・環境課監修
⊙電気設備工事監理指針　国土交通省大臣官房官庁営繕部監修（平成13年版）
⊙建築設備設計・施工上の指導指針
国土交通省住宅局建築指導課監修　（2003年版）
・その他（　　）

② 工事種目及び工事区分（見積区分が分かれる場合、特記補足事項に記載）
（1）工事種目（下記以外は特記補足事項に記載）
・一般エレベーター設備工事
・乗用エレベーター設備
・寝台用エレベーター設備
・人荷用エレベーター設備
・荷物用エレベーター設備
・一般油圧エレベーター設備工事
・乗用エレベーター設備
・寝台用エレベーター設備
・人荷用エレベーター設備
・荷物用エレベーター設備
・普及型エレベーター設備工事
・乗用エレベーター設備
・住宅用エレベーター設備
・寝台用エレベーター設備
・非常用エレベーター設備
⊙機械室レスエレベーター設備工事
⊙乗用エレベーター設備
・住宅用エレベーター設備
⊙寝台用エレベーター設備
・小荷物専用昇降機設備工事
・エスカレーター設備工事
・
見積書の項目順序は、工事種目順とする。
（2）工事区分
・電気設備工事、機械設備工事及び建築工事との工事区分は特記仕様書（別紙）の工事区分表に準ずる。

③ 場外検査及び場外試験の立会い　（第1編 1.4.6）

機器名	検査立会い	試験立会い	備　考
かご	⊙	・	
	・	・	
	・	・	
	・	・	
	・	・	

④ 製作図、施工図、見本その他　（第1編 1.2.3）
※製作図、施工図は全て監理者に提出し、承諾を受ける。
監理者に提出し、承諾を受ける機器製作のための見本その他は下記とする。
⊙昇仕上げ材　⊙幕板仕上げ材　⊙三方枠仕上げ材　⊙かご内装材
⊙ホールランタン　⊙床材　⊙監視盤　・

⑤ 足場残置類
⊙建築工事請負者が定置したものは無償で使用できる。
・本工事で設置する。

⑥ 能力，出力等の表示
⊙機器類の能力、機能等は表記された内容とする。
⊙電動機出力は、原則として表記された数値以下とする。

⑦ 電源種別
⊙三相3線式200V　・三相3線式415V
⊙50Hz　・60Hz

⑧ 塗装
⊙塗装標準の場合は共通仕様書による。
塗装色
⊙日本エレベーター協会のエレベーター用色見本による。
⊙監理者指定の色見本による。

⑨ 安全装置
釣合いおもり側にも非常止め装置を設置する場合の当該号機（　　）
・設置する　⊙設置しない

⑩ 耐震措置
機器、配管、風道等は耐震を考慮し堅固に据付け、取り付けまたは支持を行う。
耐震措置の計算及び施工方法は、すべて「建築設備耐震設計施工指針（建設省住宅局建築指導課監修1997年版）」，「非構造材部の耐震設計指針・同解説および耐震設計・施工要領（日本建築学会）」および「官庁施設の総合耐震計画基準及同解説（建設大臣官房官庁営繕部監修）平成8年版」による。
1）機器
a 設計用水平地震力
※機器の重量に、地域係数（1.0）及び次に示す設計用標準水平震度を乗じたものとする。

設計用標準水平震度

設置場所	機器種別	・特定の施設 重要機器	・特定の施設 一般機器	⊙一般の施設 重要機器	⊙一般の施設 一般機器
上層階及び塔屋	機　器	・2.0	・1.5	・1.5	・1.0
	防振設置機器	・2.0	・2.0	・2.0	・1.5
中間階	機　器	・1.5	・1.0	・1.0	・0.6
	防振設置機器	・1.5	・1.5	・1.5	・1.0
1階及び地下階	機　器	・1.0	・0.6	⊙0.6	・0.4
	防振設置機器	・1.0	・1.0	・1.0	・0.6

b 重要機器
・エレベーター監視盤　⊙エレベーター制御盤
c 上層階の定義
※2－6階建の場合は最上階、7－9階建の場合は上層2階及び10－12階建の場合は上層3階、13階以上の場合は上層4階
d 設計用鉛直地震力
※設計水平地震力の1／2とした値とする。
e 軽量機器の耐震
※100kg以下の軽量な機器においても耐震を考慮し据付けるが、監理者の承諾を得た場合はこの限りでない。

2）免震構造及び制振構造による建築物並びに高層建築物の耐震基準
・免震構造及び制振構造による建築物並びに高さ60mを超える建築物については、構造体の免震応答解析等から得られた床応答加速度に応じて、設備機器、配管等の固定を行う。詳細は前期設計施工指針、耐震計画基準および次表による。

設計用標準水平震度

階	Gf	機器 防振設置機器 重要機器	機器 防振設置機器 一般機器	機器 その他機器 重要機器	機器 その他機器 一般機器

Gf：床応答加速度

⑪ 施工計画書、施工図　（第1編 1.2.2）
※工事着手に先立ち、施工計画書と施工図を作成し、監理者の承諾を受ける。

⑫ 保守
無償全面保守期間は工事完成引渡し後　・3ヶ月　・6ヶ月　・1年　⊙2年　・

⑬ 仮設使用
⊙　3号機　期間　3ヶ月間
・　　号機　期間　ヶ月間
※仮設使用期間終了時には、完全に整備し引渡すものとする。

⑭ 工事範囲
竣工引渡しまでに必要な諸費用のうち、次のものは本工事として見込む。
⊙工事検査に必要な光熱水費。
⊙場外検査及び場外立合に係わる監理者他の交通費、旅費、宿泊費。

⑮ 施工の試験
⊙高調波を発生する制御方式を使用しているものは高調波測定を行い、そのデータを提出する。

⑯ インバーター制御エレベーター
⊙高調波制御ガイドラインに定義される換算係数ｋｉを1.4とするために、トータルパーセントリアクタンスが5％となるようなＡＣＬを設置する。

⑰ 他システムとの関連
昇降機設備の運転制御、監視・警報、管理などにおける他設備システムとの関連は以下による。
1）供給電源の識別
⊙商用電源と非常電源（発電装置電源）の識別接点信号を受変電設備、発電設備よりうけ制御、監視を行う。（自家発電時管制運転）
2）特定階停止（不停止）制御
・建物施設の総管理システム、防犯セキュリティーシステム及びかご内操作盤組込み特定階制御スイッチなどによる制御信号を受け、指定号機、指定階などの不停止階制御を行う。
3）警報保障設備
⊙昇降機の故障時などに一定条件のもとで、昇降機設備から通報、信号などを警報保障システム、保守管理会社へ通報、発信を行う。
・通信回線　（・本工事　⊙別途工事）
4）中央監視設備
・昇降機設備の状態、監視の接点信号を発し、中央監視設備で状態監視を行う。
5）自動火災報知設備
⊙自動火災報知設備の火災発報信号を受け、火災時管制運転を行う。
6）拡声放送設備
⊙非常放送、業務放送、BGMなどの放送設備と接続を行い、かご内の放送等を行う。
7）監視カメラ
・かご内に監視カメラを設置し、中央監視室または防災センター（守衛室）にて監視を行う。
8）防火シャッター
・エスカレーター区画用防火シャッター降下に連動しエスカレーター停止させる。

18 特記補足事項

19 指定メーカー
※本工事で使用する機材の指定メーカーは下記とする。

1級建築士 登録番号 57505号 岡本 [illegible]

沼津市市民福祉部社会福祉課	特記・	訂正	株式会社 久米設計 KUME SEKKEI	日付 2006.04.	平成18年度(仮称)ぬまづ健康福祉プラザ 建築主体工事	図面番号 A-69		HEAD	ASSIST HEAD / CHANGE
				担当	昇降機設備工事特記仕様書	縮尺 –	設計番号 104575		CHIEF / DRAFT

エレベーター仕様　NO. 1, 2（一般用）

基本仕様	用途		乗用（簡易展望規格型機械室レス）
	制御方式		交流可変周波数制御
	操作方式		群乗合全自動方式
	積載荷重		1000kg
	定員		15 人
	速度		60m／min
	停止ヶ所		5ヶ所（1~5 階）
	台数		2台
	戸形式		2枚戸両開き
	出入口寸法		W 900xH2100
	かご内法		W1600xD1500xH2300
	動力電源		AC-3φ-200V, 50Hz
	電動機容量		AC 6.2kW（6kVA）／1台
	クーラー用電源		－
	照明電源		AC-1φ-100V, 50Hz（1kVA）
	管制	地震	有（S波）
		火災	有
		自家発	有
	停電時最寄階着床		無
	車椅子仕様		有
	視覚障害者仕様		有
	特記事項		サイドカウンター 高調波対策 サービス階切放し（手動式） 全扉大型窓（W200xH1300） 昇降路内指定色塗装 ※防火区画は別途
乗場仕様	三方枠		全階：大枠 SUS HL
	幕板		全階：無
	扉		全階：鋼板指定色塗装
	敷居		全階：AL
	乗場釦		全階：ストローク式ボタン
	乗場釦プレート		全階：ステンレスヘアライン仕上
	位置表示灯		全階：ホールランタン フェースプレート：ステンレスヘアライン仕上
かご仕様	かごパネル		化粧シート貼
	袖壁		SUS HL
	扉		化粧シート貼
	天井		フレキシブルデラックス天井
	床		3mm 標準外ラバータイル貼
	敷居		AL
	行先釦		クリック式ボタン（標準）
	操作盤		フェースプレート：ステンレスヘアライン仕上
	位置表示		デジタル式
	換気方式		クーラー
	特記事項		かご内コンセント かご上スピーカー かご裏指定色塗装
その他	監視盤		壁掛形
	特記事項		マルチビームドアセンサー（2D） 荷揺り（H=300, ステンレスヘアライン仕上） 手摺（ユニオン製） 車いす操作盤 SUS HL 点字打出し式 音声合成案内 シキイ間隔10mm

エレベーター除外工事事項

建築工事関係	1. 昇降路の築造工事及び各階出入口、インジケータ、押ボタン等の穴あけ工事 2. 乗場機器取付後の出入口廻りの壁及び床の仕上工事 3. 各階乗場出入口枠周囲のモルタル詰め工事 4. ピット内防水仕上工事 5. ピット床下部使用の場合の建築対策工事 6. 乗場に雨水が浸入するおそれがある場合の、ひさし、床勾配及び排水溝設置工事 7. エレベーター機器搬重用のフック設置工事 8. その他建築に関する工事
設備工事関係	1. 動力用電源（接地線を含む）の昇降路最下階制御盤迄の引込工事（繋ぎ込み工事含む） 2. 照明用電源の昇降路最下階制御盤迄の引込工事（繋ぎ込工事含む） 3. 火報信号の昇降路より外部の配管配線工事（必要な場合） 4. インターホン取付位置より昇降路までの配管配線工事（0．9φ×10本）（電気工事） 5. ピット内点検用コンセント設備工事 6. 昇降路頂部の煙感知器工事（外部より点検可能なこと）

注意事項

1. エレベーター連絡監視用配管配線工事（電気工事）
   昇降路最下階端子から最寄りの電話中継箱まで電話線用の配管及び配線を、お願いします
2. 監視盤、遠給装置用の昇降路より外部の配管配線工事（電気工事）
3. 昇降路の温度は40℃以下に保つこと
4. エレベーター動力と通信機器・OA機器など弱電機器の電源線・通信線を1m以上分離すること
5. エレベーター用電源トランスと通信機器・OA機器など弱電機器の電源トランスを分離すること
6. エレベーターのアース線と通信機器・OA機器など弱電機器のアース線を各々独立配線すること
7. 漏電遮断機はインバーター回路対応のものを使用すること
8. エレベーター動力トランスの中性点用アース線の独立配線と接地極の分離をすること

No1, 2 カゴ室意匠図 《1／50》

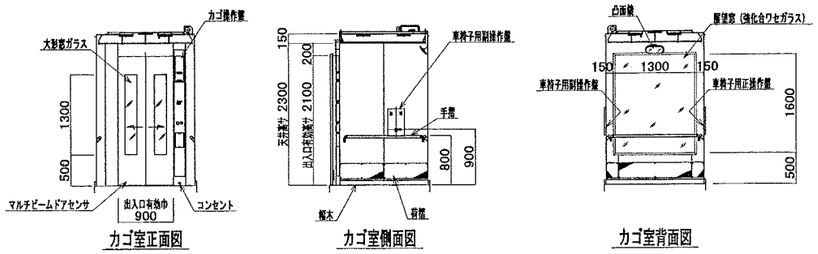

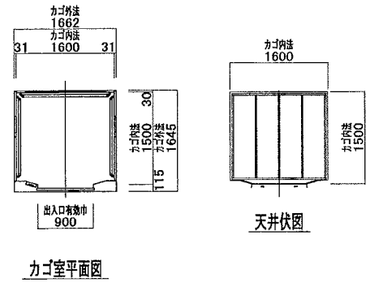

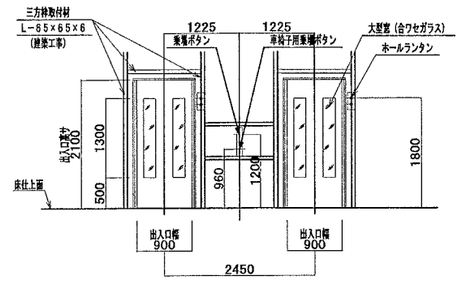

No1, 2 乗場正面図 《1／50》

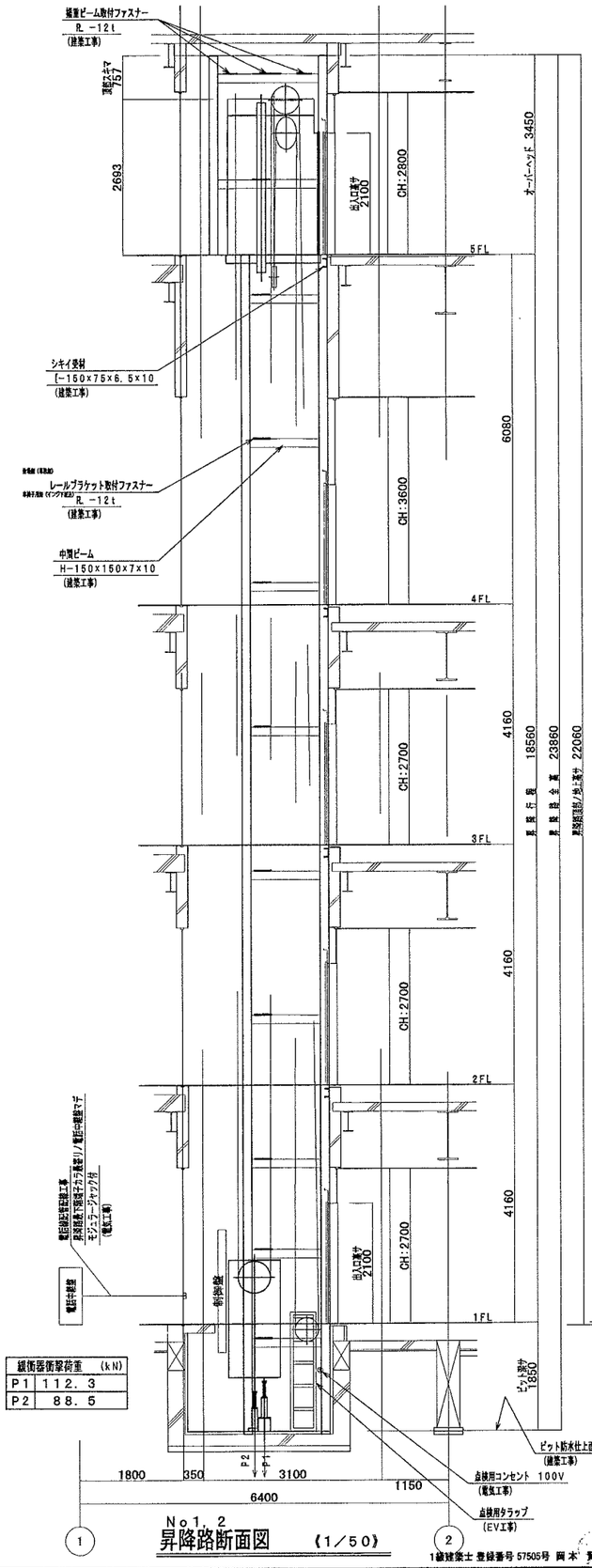

動力用電源設備（1台当り）

号機名	設備容量	電源側NF容量	電線サイズ（CV－T）
No1, 2	6 kVA	60 AT	44 mマデ 8 mm² 76 mマデ 14 mm²

最下階床付近引出
電源引込位置（最下停止階）
動力用AC－3φ－200V－50Hz
照明用AC－1φ－100V－50Hz
D種接地工事
電源引出シ長サ 2500mm
（電気工事）

最下階天井付近引出
電源引込位置（最下停止階）
動力用AC－3φ－200V－50Hz
照明用AC－1φ－100V－50Hz
D種接地工事
電源引出シ長サ CH＋2500mm
（電気工事）

レール下端部荷重（kN）	
R1	36．8
R2	36．6
R3	61．8
R4	27．6

緩衝器衝撃荷重（kN）	
P1	112．3
P2	88．5

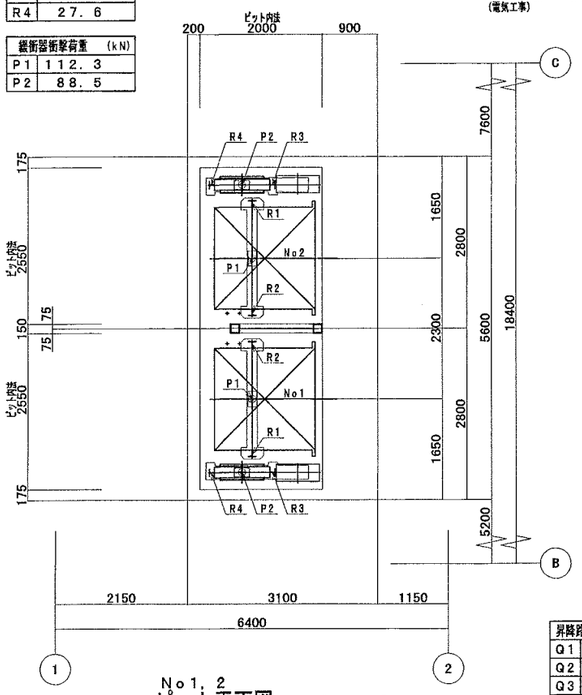

No1, 2 ピット平面図 《1／50》

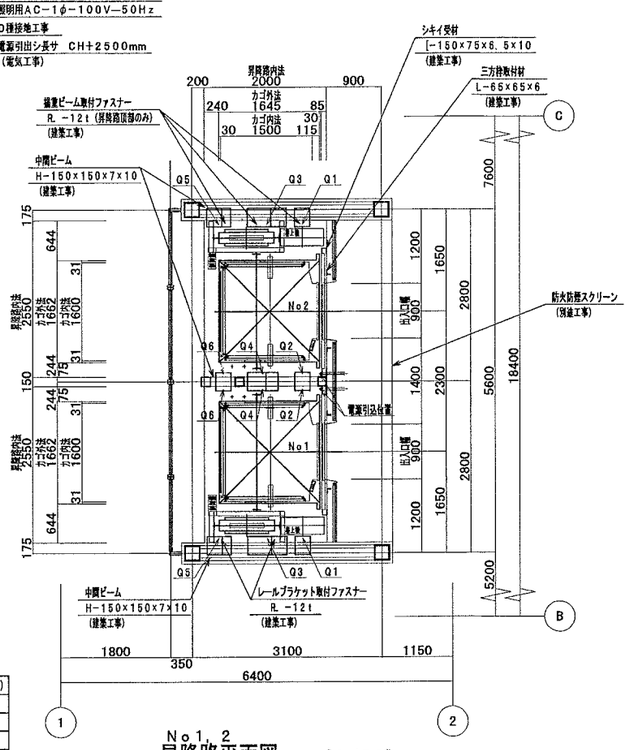

No1, 2 昇降路平面図 《1／50》

昇降路頂部鉛直荷重（kN）	
Q1	6．2
Q2	1．1
Q3	17．3
Q4	18．6
Q5	11．1
Q6	1．9

緩衝器衝撃荷重（kN）	
P1	112．3
P2	88．5

No1, 2 昇降路断面図 《1／50》

1級建築士 登録番号 57505号 岡本 賢

沼津市市民福祉部社会福祉課	特記・	訂正	株式会社 久米設計 KUME SEKKEI	日付 2006.04.	平成18年度（仮称）ぬまづ健康福祉プラザ 建築主体工事	図面番号 A-70
				縮尺	エレベーター詳細図-1	縮尺 図示 / 設計番号 104575

HEAD | ASSIST HEAD | CHANGE | CHIEF | DRAFT

エレベーター仕様 NO. 3 乗用

本体仕様	用途	乗用(ヒューマンレス)
	駆動方式	交流可変電圧可変方式
	定格速度	乗合運転方式
	定格荷重	750kg
	定員	11人
	昇降行程	60m/min
	停止階	5ヶ所 (1～5階)
	出入口数	1方
	出入口形式	2枚片開き
	出入口寸法	W1100xH2100
	かご内寸法	W1300xD2300xH2250
	電源	AC-3φ-200V,50Hz
	照明容量	AC 6.2kW (6kVA) /1台
	クーラー電源	—
	換気扇電源	AC-1φ-100V,50Hz (1kVA)
	安全装置	戸(S付)
		光電式 有
		超音波式 有
	戸開走行保護装置	有
	地震時管制運転装置	有
	非常用呼び出し装置	有
	機械室	専用室内設置 サービス室設置(固式) シルバーメッシュ(W200xH1300) 可視窓付
乗場仕様	三方枠	全面:鋼板
	扉	全面:鋼
	敷居	全面:鋼板
	戸袋	全面:AL
	乗場釦	全面:マイクロストローク式ボタン (白色)
	乗場プレート	全面:ステンレスヘアライン仕上
	乗場灯	全面:デジタル式表示灯 (ボタン一体型)
かご仕様	かごパネル	鏡面仕上
	壁	SUS HL
	扉	鏡面仕上
	天井	スタンダード天井
	床	3mm ビニールタイル仕上 (白色)
	敷居	AL
	操作盤	マイクロストローク式ボタン (白色)
	位置表示器	フェースプレート:白色
	戸開表示器	デジタル式 (白色文字)
	換気扇	ファン
	機器類	かご内コンセント かご内スピーカー
その他	安全装置	電気式
	機器類	マルチビームドアセンサー (2D) 敷居(H=300,ステンレスヘアライン仕上) 戸当り(ユニオン式) 戸当り緩衝材(白色) 床下(白色) 防音材 ツキイ板10mm 巾木(SUS鏡面仕上)

エレベーター設計条件

1. 事務所の電源及び電話入口、インジケーター、ハイボタンの大きさ工事
2. 乗場釦付の出入口枠の見込寸法の仕上工事
3. 電話入口枠のモルタル詰め工事
4. ピット内底部仕上工事
5. ピット内底部の油の廃棄工事
6. 乗場に新たに取付するものもあるが、ひさし、庇類は建築工事
7. エレベーター動作盤内のフック設置工事
8. その他必要なる工事

電気工事

1. 動力幹線(動力配管)の事務所側電源引込工事(建築工事より)
2. 動力幹線の事務所側電源引込工事(建築工事より)
3. 火災報知の事務所より引込の配線工事(消防工事)
4. インターホン配管配線は事務所までの配線工事(0.9φ×10本) (別工事)
5. ピット内底部コンセント設置工事
6. 事務所内の電話工事(引込より電話番号なること)

注意事項

1. エレベーター動力幹線配線工事(別工事)
   事務所電源引込から電灯分電盤までの配管配線工事は別途、見積します
2. 幹線は1回路毎の事務所より引込の配線工事(別工事)
3. 事務所の電話40回以下は引込のこと
4. エレベーター動力は専用線・O.A系統と合流線の電柱・鉄塔間1m以上離すこと
5. エレベーター動力トランスは専用線・O.A系統と合流線の電柱トランスを離すこと
6. エレベーターのアースは専用線・O.A系統と合流線のアースと共用しないこと
7. 電話線はインバーターは直結のものを使用すること
8. エレベーター動力トランスの付近のアースはOA系統とは共用の為重なること

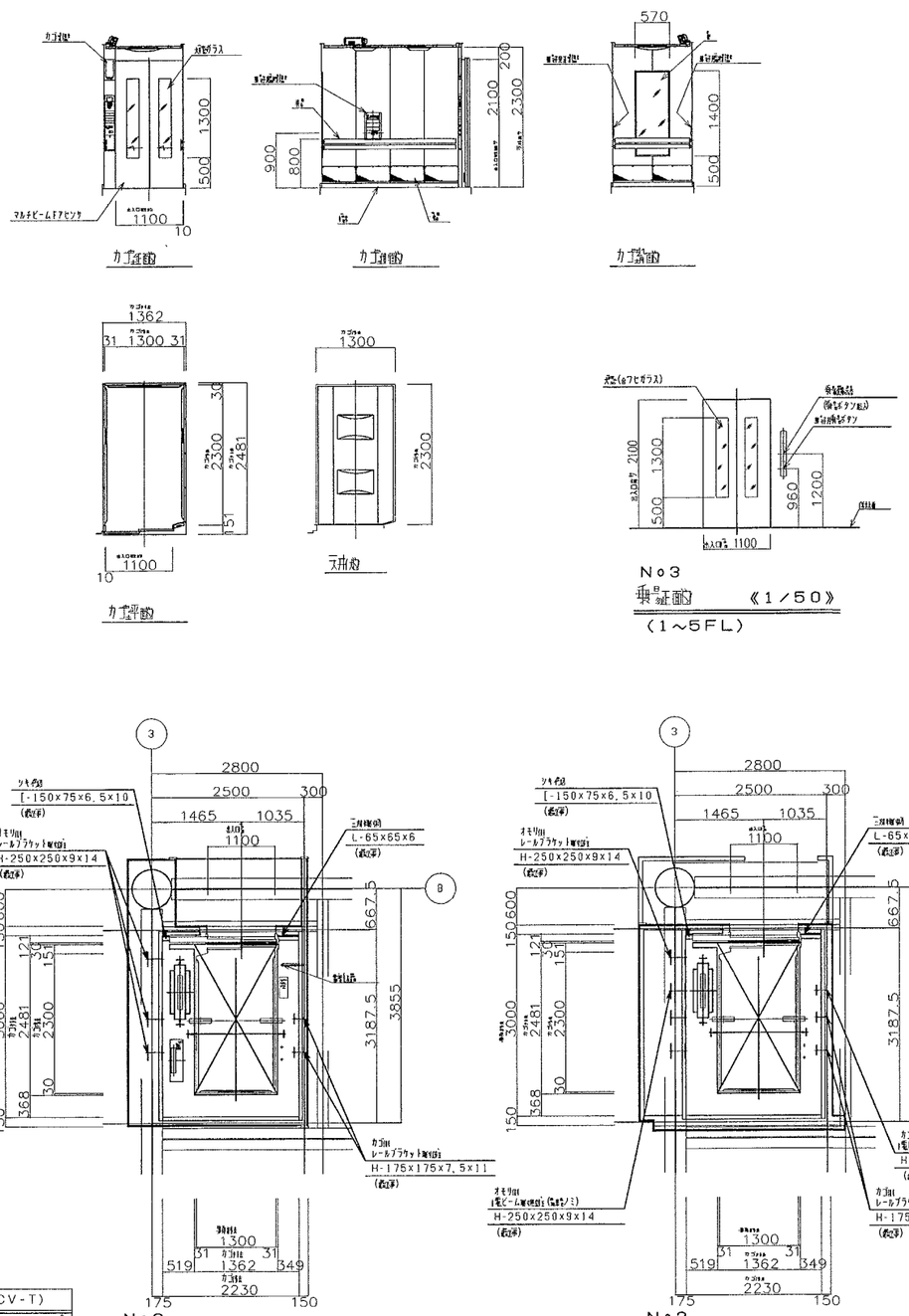

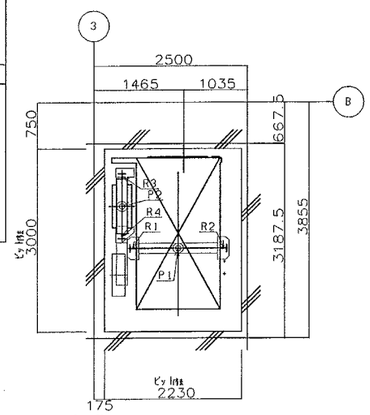

レール反力	(kN)
R1	15.5
R2	38.5
R3	39.0
R4	60.8

1階床荷重	(kN)
P1	102.9
P2	85.0

動力配線

記号	容量	電流NFB	電線サイズ (CV-T)
No3	5 kVA	60 AT	58 mmマデ 8 mm² / 101 mmマデ 14 mm²

電気工事(別途)
動力用AC-3φ-200V-50Hz
照明用AC-1φ-100V-50Hz

電気工事(別途)
動力用AC-3φ-200V-50Hz
照明用AC-1φ-100V-50Hz

機械工事
電線管サイズ 2500mm (別工事)

機械工事
電線管サイズ CH+2500mm (別工事)

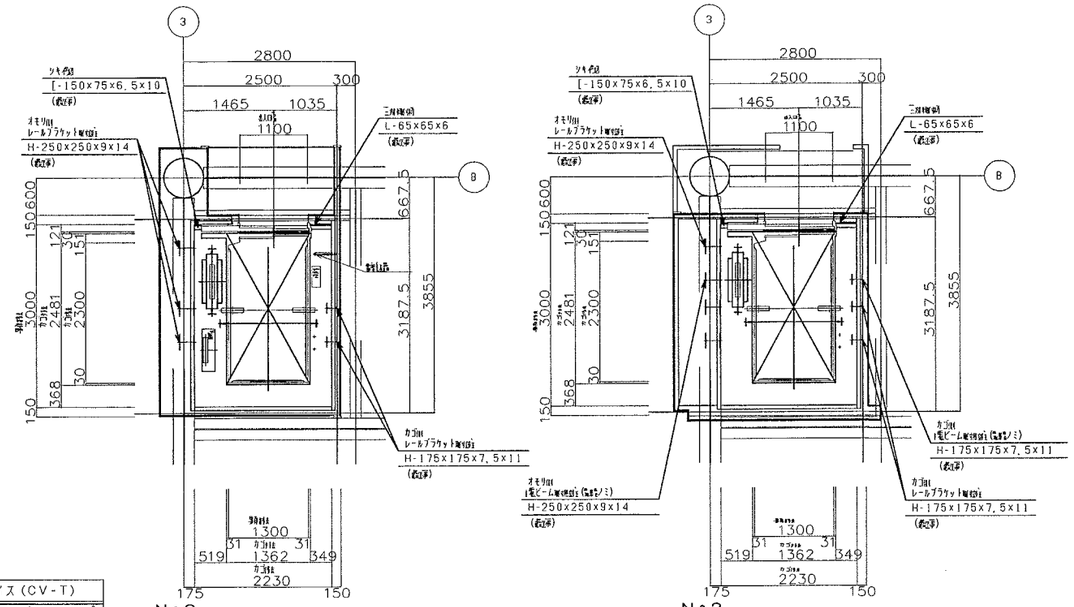

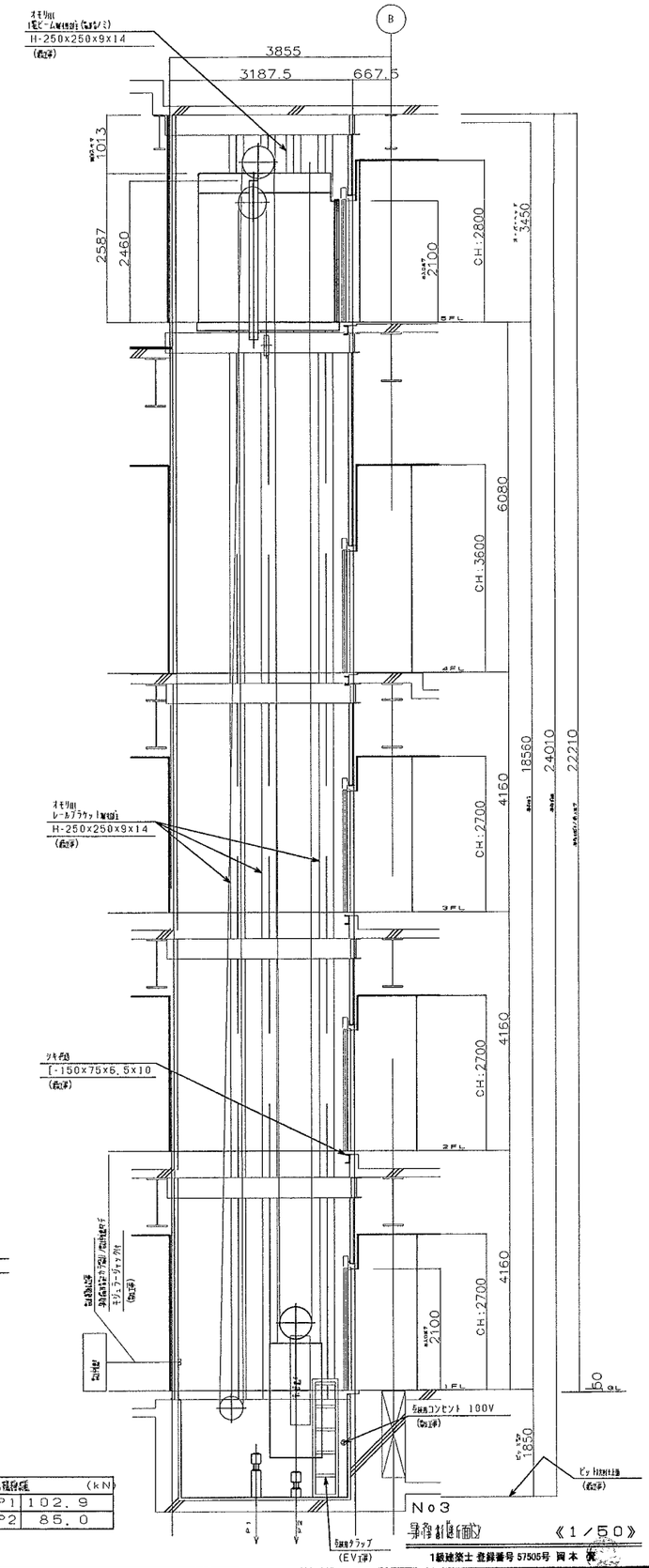

1階床荷重	(kN)
P1	102.9
P2	85.0

1級建築士 登録番号 57505号 岡本 [illegible]

沼津市市民福祉部社会福祉課	特記	訂正	株式会社 久米設計 KUME SEKKEI	日付 2006.04.	平成18年度(仮称)ぬまづ健康福祉プラザ 建築主体工事	図面番号 A-71	HEAD / ASSIST HEAD / CHANGE
				担当	エレベーター詳細図-2	縮尺 図示 / 設計番号 104575	CHIEF / DRAFT

エレベーター仕様 NO. 4, 5(駐車場用)

基本仕様	用途		乗用(標準機械室レス)
	制御方式		交流可変周波数制御
	操作方式		群乗合全自動方式
	積載荷重		900kg
	定員		13 人
	速度		45m／min
	停止ヶ所		3ヶ所 (1,2,R 階)
	台数		1台×2
	戸形式		2枚戸両開き
	出入口寸法		W 900xH2100
	かご内法		W1500xD2500xH2250
	動力電源		AC-3φ-200V,50Hz
	電動機容量		AC 4.2kW(4kVA)／1台
	クーラー用電源		−
	照明電源		AC-1φ-100V,50Hz (1kVA)
	管制	地震	有(S波)
		火災	有
		自家発	兼
	停電時最寄階着床		有
	車椅子仕様		有
	視覚障害者仕様		有
	特記事項		高調波対策 全扉窓(W200xH700) ※防火区画は別途
乗場仕様	三方枠		全階:小枠 鋼板塗装
	幕板		全階:無
	扉		全階:鋼板塗装
	敷居		全階:AL
	乗場釦		全階:マイクロストローク式ボタン(標準)+防滴カバー
	乗場釦プレート		全階:ステンレスヘアライン仕上
	位置表示灯		全階:デジタル位置表示灯(ボタン一体型)
かご仕様	かごパネル		化粧鋼板
	袖壁		SUS HL
	扉		化粧鋼板
	天井		スタンダード天井
	床		3mm ビニールタイル貼
	敷居		AL
	行先釦		マイクロストローク式ボタン(標準)
	操作盤		フェースプレート:標準
	位置表示		デジタル式(操作盤一体型)
	換気方式		ファン
	特記事項		かご内コンセント かご上スピーカー
その他	監視盤		壁掛形
	特記事項		マルチビームドアセンサー(2D) 荷摺り(H=300,ステンレスヘアライン仕上) 手摺(ユニオン製) 車いす操作盤標準 点字(標準) 音声合成案内 シキイ間隔10mm 鏡(SUS製標準)

エレベーター除外工事事項

建築工事関係	1. 昇降路の築造工事及び各階出入口、インジケータ、押ボタン等の穴あけ工事 2. 乗場機器取付後の出入口廻りの壁及び床の仕上工事 3. 各階乗場出入口枠周囲のモルタル詰め工事 4. ピット内防水仕上工事 5. ピット床下部使用の場合の建築対策工事 6. 乗場に雨水が浸入するおそれがある場合の、ひさし、床勾配及び排水溝設置工事 7. エレベーター機器搬重用のフック設置工事 8. その他建築に関する工事
設備工事関係	1. 動力用電源(接地線を含む)の昇降路最下階制御盤迄の引込工事(繋ぎ込み工事含む) 2. 照明用電源の昇降路最下階制御盤迄の引込工事(繋ぎ込工事含む) 3. 火報信号の昇降路より外部の配管配線工事(必要な場合) 4. インターホン取付位置より昇降路までの配管配線工事(0.9φ×10本)(電気工事) 5. ピット内点検用コンセント設備工事 6. 昇降路頂部の煙感知器工事(外部より点検可能なこと)

注意事項

1. エレベーター遠隔監視用配管配線工事(電気工事)
   昇降路最下階端子から最寄りの電話中継箱まで電話線用の配管及び配線を、お願いします
2. 監視盤、連絡装置用の昇降路より外部の配管配線工事(電気工事)
3. 昇降路の温度は40℃以下に保つこと
4. エレベーター動力と通信機器・OA機器など弱電機器の電源線・通信線を1m以上分離すること
5. エレベーター用電源トランスと通信機器・OA機器など弱電機器の電源トランスを分離すること
6. エレベーターのアース線と通信機器・OA機器など弱電機器のアース線を各々独立配線すること
7. 漏電遮断機はインバーター回線対応のものを使用すること
8. エレベーター動力トランスの中性点用アース線の独立配線と接地極の分離をすること

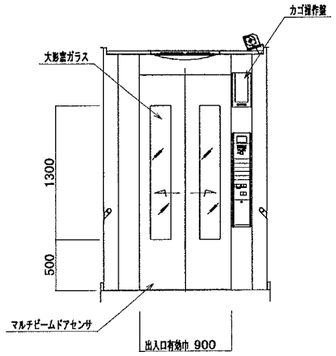

カゴ室正面図

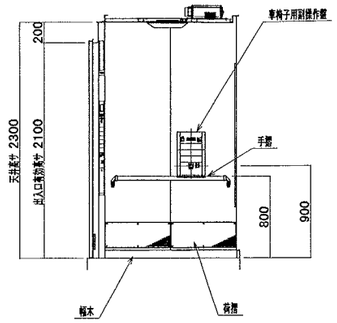

カゴ室側面図

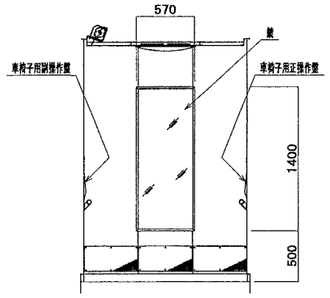

カゴ室背面図

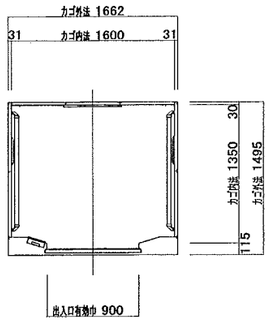

カゴ室平面図

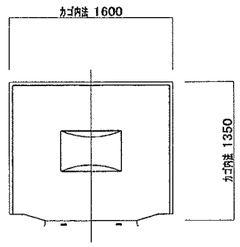

天井伏図

No4, 5
カゴ室意匠図 《1／30》

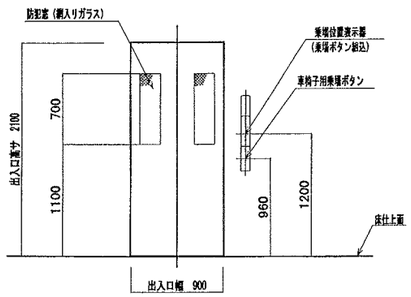

No4, 5
乗場正面図 《1／30》
(1, 2, RFL)

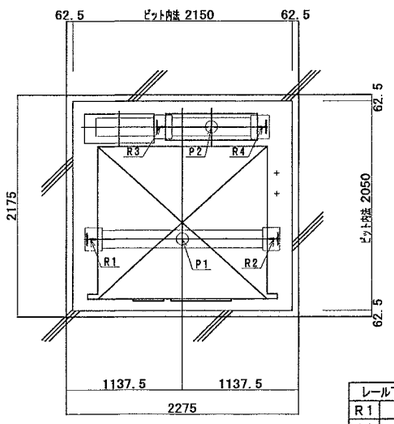

レール下端部荷重	(kN)
R1	35. 4
R2	35. 1
R3	61. 2
R4	27. 1

緩衝器衝撃荷重	(kN)
P1	105. 2
P2	83. 8

No4, 5
ピット平面図 《1／30》

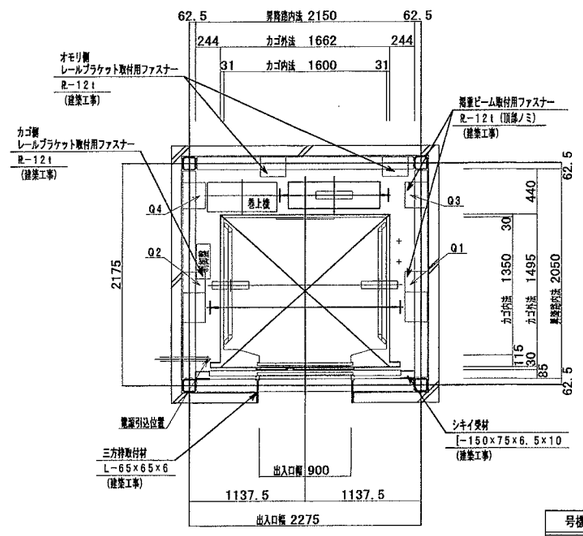

No4, 5
昇降路平面図 《1／30》
(1, 2, RFL)

動力用電源設備

号機名	設備容量	電源側NF容量	電線サイズ (CV−T)
No4, 5	4 kVA	40 AT	64 mマデ 8 mm² 111 mマデ 14 mm²

最下階床付近引出
電源引込位置 (最下停止階)
動力用AC−3φ−200V−50Hz
照明用AC−1φ−100V−50Hz
D種接地工事
電源引出シ長サ 2500mm
(電気工事)

最下階天井付近引出
電源引込位置 (最下停止階)
動力用AC−3φ−200V−50Hz
照明用AC−1φ−100V−50Hz
D種接地工事
電源引出シ長サ CH+2500mm
(電気工事)

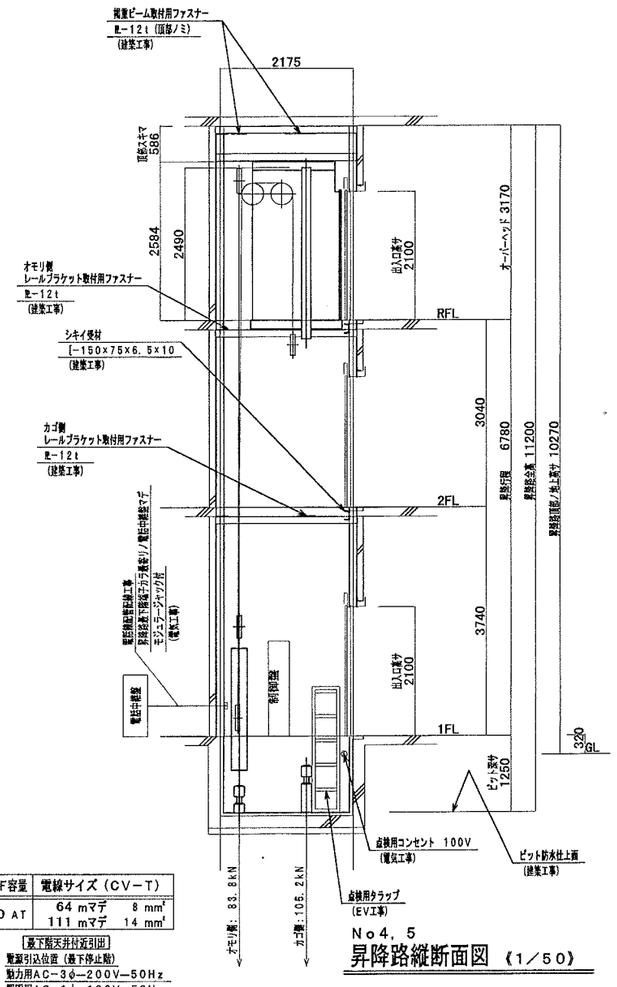

No4, 5
昇降路縦断面図 《1／50》

1級建築士 登録番号 57505号 岡本 寛

沼津市市民福祉部社会福祉課	特記・	訂正	株式会社 久米設計 KUME SEKKEI	日付 2006.04.	平成18年度(仮称)ぬまづ健康福祉プラザ 建築主体工事	図面番号 A-72	HEAD / ASSIST HEAD / CHANGE
				担当	エレベーター詳細図-3 / 縮尺 図示	設計番号 104575	CHIEF / DRAFT

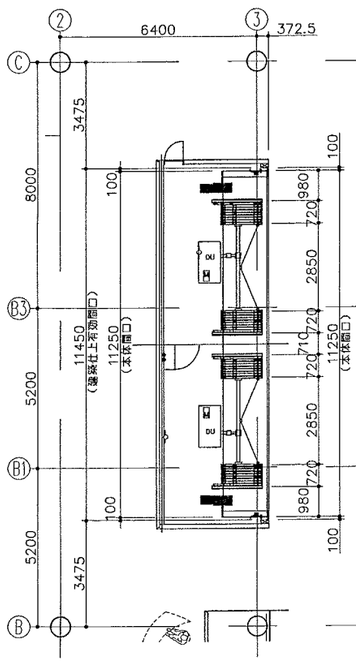

【収納状態】

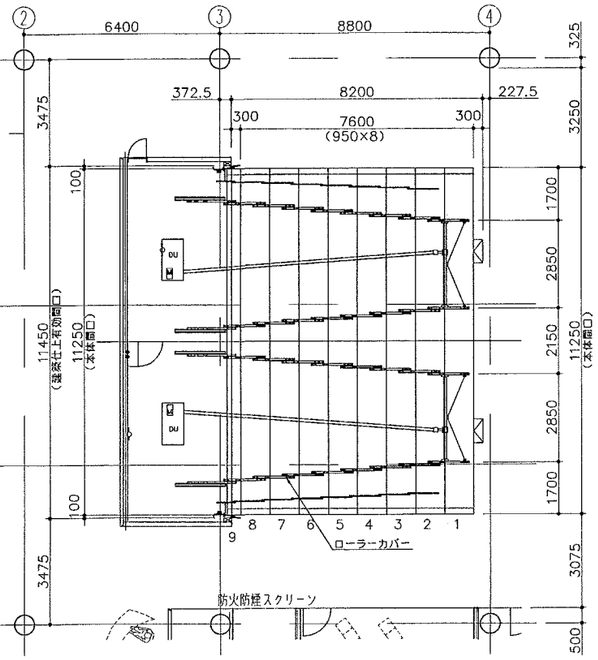

【展開状態】

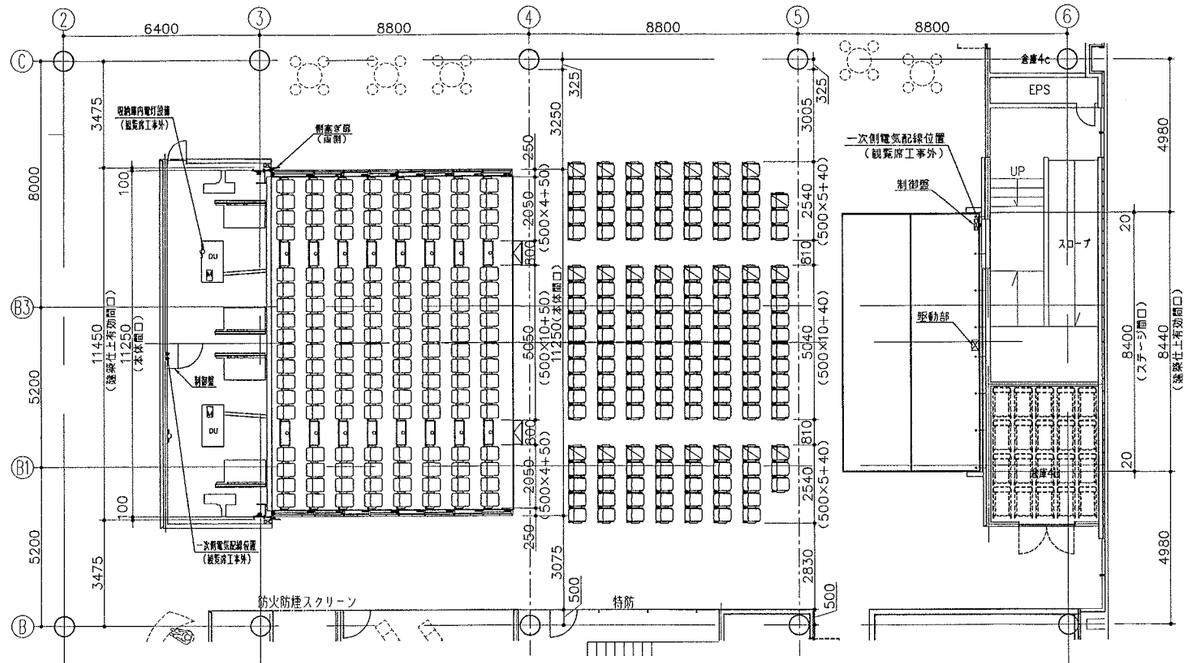

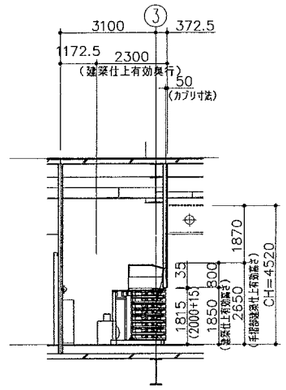

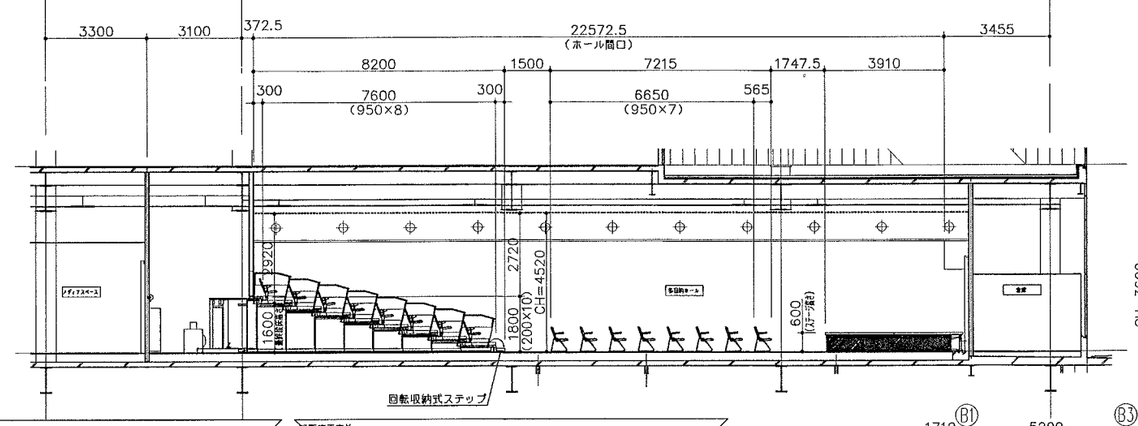

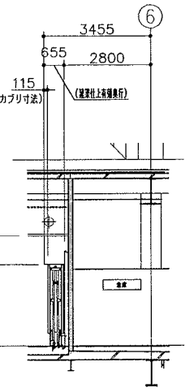

荷重分布表

【単位：kg】

9段目	8段目	7段目	6段目	5段目	4段目	3段目	2段目	1段目	段数
847	1159	1145	1131	1117	1103	1089	1062	1199	各段の重量
212	290	286	283	279	276	272	266	300	ローラーカバー１本当たりの重量
2463	2251	1962	1675	1393	1113	838	565	300	移動時のローラーカバー１群当たりの最大荷重
212	560	556	553	549	546	542	536	570	積載時（使用時）のローラーカバー1本当たりの最大荷重

本体総重量　9851Kg

積載時総重量　18491Kg（本体総重量+60Kg×144人）

ローラーカバー１本当たりの重量　：［各段の重量］を各段のローラーカバーの本数 4 で除した値

移動時のローラーカバー1群当たりの最大荷重　：［ローラーカバー１本当たりの重量］を累積した値

（移動時とは展開状態から収納状態に向かう場合を示し、ローラーカバーが１段１段重なって群を形成します）

積載時（使用時）のローラーカバー1本当たりの最大荷重：［各段の重量＋積載重量］を各段のローラーカバーの本数 4 で除した値（積載荷重は60Kg×各段の席数）

※移動観覧席最大荷重時、走行面及び収納庫面に段差が生じる場合は2mm以内とする事

別途工事

電動式収納ステージ　S=1/100

ステージサイズ	W：8400　D：4500　H：600　(mm)			
ステージ本体重量	1581 kg			
最大積載荷重	360 kg/m²			
動作時間	約6分			
本体主要部仕様				
ステージフロアー	t24　ナラフローリング化粧合板（t12合板下地 +t12仕上合板）			
カマチ	ナラ集成材 クリアラッカー塗装			
前幕板	t9　ポリエステル化粧合板 目地付施工			（ナラ木目）
側幕板（片側4分割・取り外し式）				
	t12　ポリエステル化粧合板 目地付施工			（ナラ木目）
フレーム				
脚	60×60×t2.3	角鋼管	合成樹脂塗装仕上（ブラック）	
大引	80×40×t2.3	角鋼管	合成樹脂塗装仕上（ブラック）	
根太	50×50×t1.6	角鋼管	合成樹脂塗装仕上（ブラック）	
走行ローラー	φ150　ウレタンゴム車輪			
その他				
駆動装置				
モーター	三相 200V　0.75kw　1台			
操作方法				
リモートスイッチ（使用・収納・非常体止）				
ステージ工事外				
一次側電気配線	三相 200V　3 KVA（アース込み）			

別途工事

電動式移動観覧席　S=1/100

間口	11250 mm	9 段	（奥行段を含む 椅子列数 8 列）	
席数	144 席 1人間口	500mm		
本体主要部材				
支柱	150×50×t3.2	角鋼管	合成樹脂焼付塗装仕上（標準色）	
ローラーカバー	105×60×t3.2	鋼板曲げ加工品	合成樹脂焼付塗装仕上（標準色）	
アーム	140×35×t4.5	鋼板曲げ加工品	合成樹脂焼付塗装仕上（標準色）	
ブレーシング	50×50×t2.3	角鋼管	合成樹脂焼付塗装仕上（標準色）	
貫材	150×50×t3.2	角鋼管	合成樹脂焼付塗装仕上（標準色）	
床				
床踏材	t1.6	亜鉛鋼板加工品		
フロントノーズ	t2~3	アルミ押出型材	電解着色仕上	（ブロンズ）
ノンスリップタイヤ		塩ビ押出成型品		（ブラック）
床面仕上材	t6.5	タイルカーペット		（標準品）
フロントパネル	t1.6	鋼板曲げ加工品	合成樹脂焼付塗装仕上（標準色）	
ベースカバー	t1.2	鋼板曲げ加工品	合成樹脂焼付塗装仕上（標準色）	
エンドパネル	t12	ポリエステル化粧合板		（標準色）
		（両面貼り、木口は同色塗装仕上）		
走行ローラー	φ130	ウレタンゴム車輪		

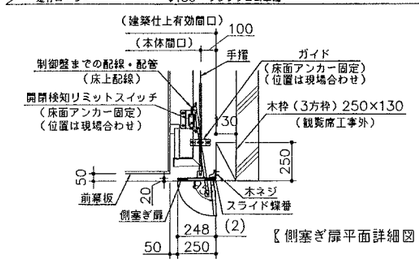

【側塞ぎ扉平面詳細図 S=1/20】

本体付属部品			
サイドガードパネル（吊下式）			
フレーム	アルミ押出型材 電解着色仕上		（ブロンズ）
パネル	サンドウィッチアルミパネル		（ブラウン）
自動収納手摺			
支柱	32×32×t1.6	角鋼管	合成樹脂焼付塗装仕上（標準色）
笠木	50×30×t1.6	角鋼管	合成樹脂焼付塗装仕上（標準色）
底板	t12	ポリエステル化粧合板	（標準色）
	（両面貼り、木口は同色塗装仕上）		
側塞ぎ扉	厚み20	天然木練付化粧合板	（標準色）
	（両面貼り、木口は同色塗装仕上、目方向：縦）		
回転収納式ステップ	2 箇所		
その他			
通路灯	16 個	（非常電源内蔵型・LEDランプ）	
制御盤	W:800　D:350　H:1450		（標準色）
本体展開・収納用モーター	三相200V 0.4 KW 2 台（2台 同時動作 インバータ駆動）		
椅子起立モーター	三相200V 0.2 KW 8 台（2台 同時動作）		
駆動方法	送り出し方式（本体展開・収納）		
操作方法	リモートスイッチ		
安全装置	サーマルリレーによる過負荷モーター保護装置		
	デジタルインジケーターによるエラーメッセージ表示		
	（リモートスイッチボックスに設置）		
走行時	障害物検知体止装置		
始動、運転警報ブザー			
非常ベル			
側塞ぎ扉	開き忘れ防止リミット		

観覧席工事外			
建築工事			
点検扉	W:600　H:1800	扉度	
木枠（3方枠）250×130			
電気工事			
一次側電気容量	三相200V 6 KVA（アース込み）		
	単相100V 1 KVA（通路灯用専用回路：アース込み）		
収納庫電灯設備	2 箇所		
建築床仕上材	フローリング（収納部：コンクリート下地）		
	・移動観覧席最大荷重時、走行面及び収納庫面に段差が生じる場合は2mm以下とする		
	・収納庫内まで平滑であること		
	・仕上材及び下地にクッション性無きこと		
設置席数	4 階		
電動式移動観覧席　客席用連結椅子	（背・座・肘連動スプリングレス自動折り畳み式）		
椅子主要部品			
上張地	平織布地		（標準品）
背	ウレタンフォーム入張り張み		
	背裏下地 鋼板プレス加工品	合成樹脂焼付塗装仕上（標準色）	
座	鋼管曲げ加工フレーム　ブルマフレックス		
	ウレタンフォーム入張り張み	座自動縦起立機構付	
肘	ABS樹脂成形品		（ブラック）
肘受柱	アルミ合金ダイキャスト	合成樹脂焼付塗装仕上（標準色）	
連結材	50×50×t2.3	角鋼管	合成樹脂焼付塗装仕上（標準色）
脚支柱	t4.5	鋼板曲げ加工品	合成樹脂焼付塗装仕上（標準色）

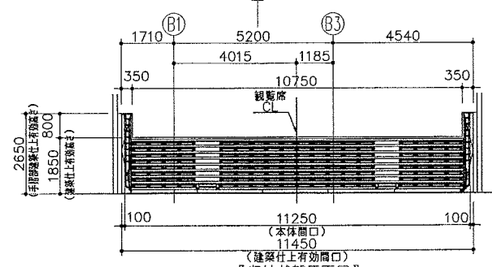

【収納状態正面図】

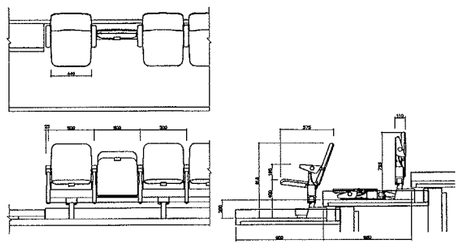

電動式移動観覧席　（別途）	144	席
スタッキングチェアー（別途）	156	席
総席数	300	席

電動式収納ステージのみ本工事

1級建築士 登録番号 57505号 岡本 賢

沼津市市民福祉部社会福祉課	修記	訂正	株式会社 久米設計 KUME SEKKEI	日付 2006.04.	平成18年度(仮称)ぬまづ健康福祉プラザ 建築主体工事	図面番号 A-73	HEAD	ASSIST HEAD / CHANGE
				担当	移動観覧席詳細図(参考図)	縮尺 A1=1:100 / 設計番号 104575		CHIEF / DRAFT

舞台吊物機構設備仕様書

No.	装置名	数量（台）	バトン・フレーム等 寸法（mm）	バトン・フレーム等 径（mm）	ストローク（mm）	駆動方式	速度等（m/min）	電動機 容量（kW）	電動機 制御方式	ワイヤー径×吊点数	荷重 固定荷重（kg）	荷重 積載荷重（kg）	荷重 合計（kg）	備考
1	吊物バトン -1	1	13500	φ42.7	3500	電動昇降ワイヤードラム巻取り式	4	0.4	直入れ	φ4 x 6	50	100	150	
2	吊物バトン -2	1	8700	φ42.7	3500	電動昇降ワイヤードラム巻取り式	4	0.4	直入れ	φ4 x 4	40	100	140	

すのこ 部材表

記号	部材名	備考
A	H-150x150x7x10	大引き
B	C-100x50x20x3.2	滑車架台

※ すのこ、マシン架台、滑車架台等の承認図は左図 及び上記荷重を参考とし鉄骨工事請負業により作図する

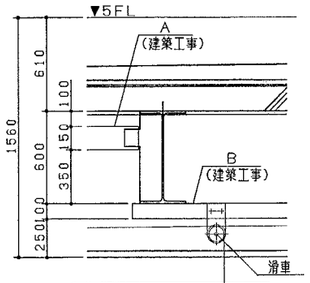

ア 詳細 S=1/20

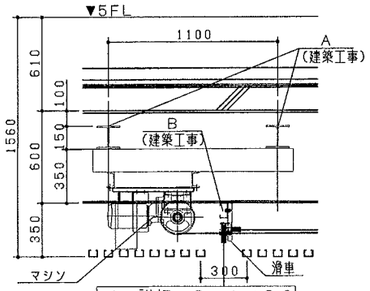

イ 詳細 S=1/20

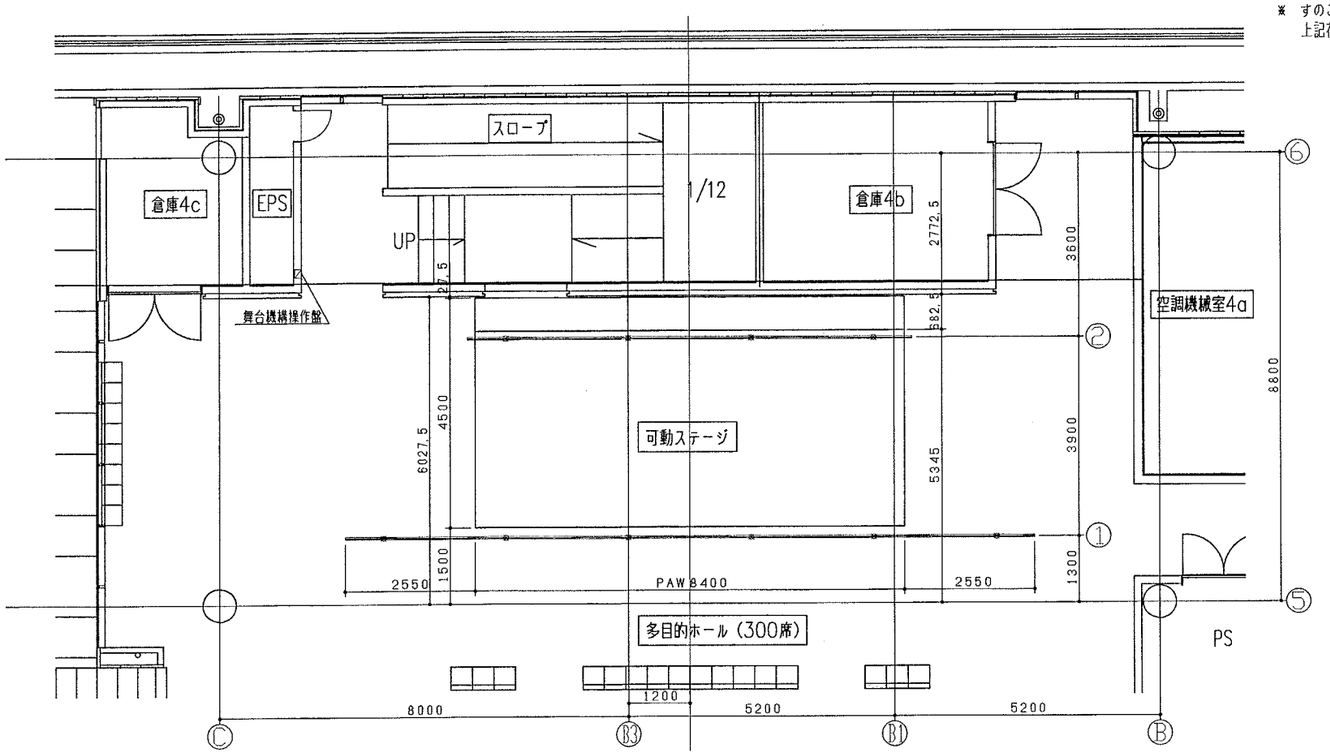

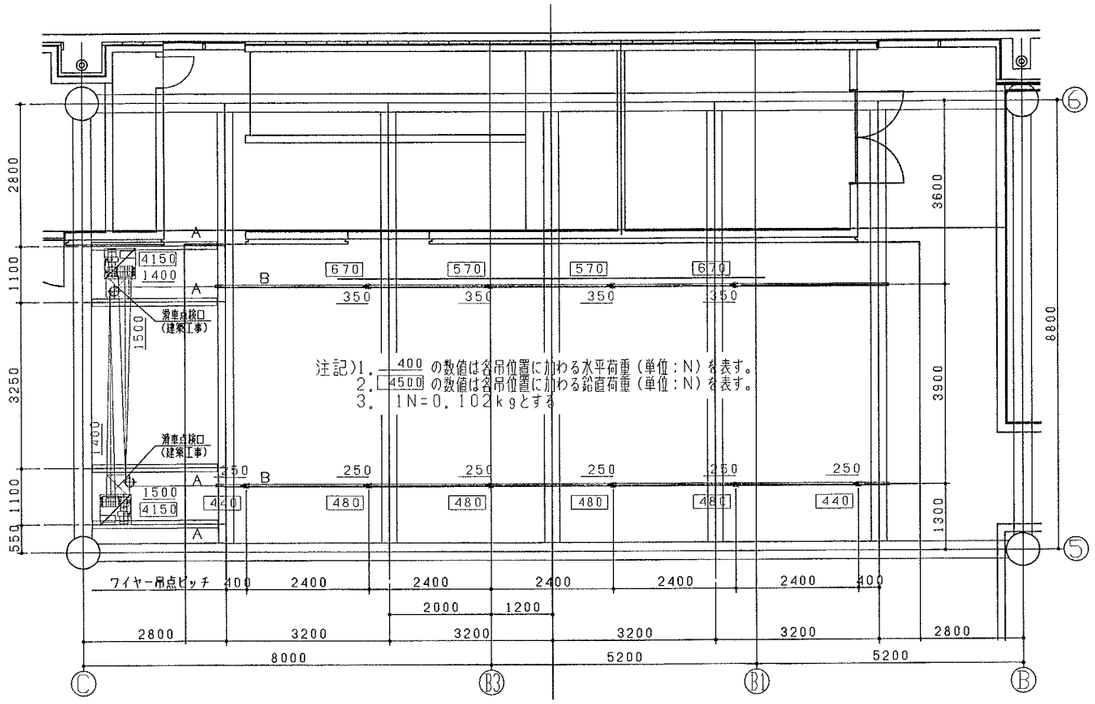

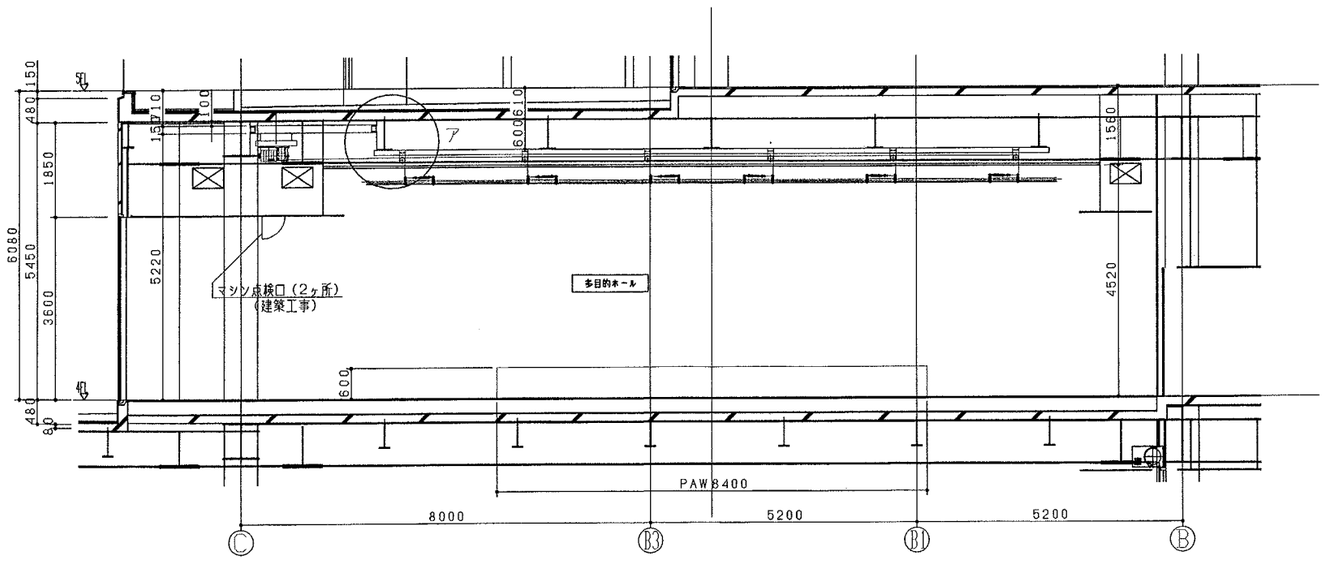

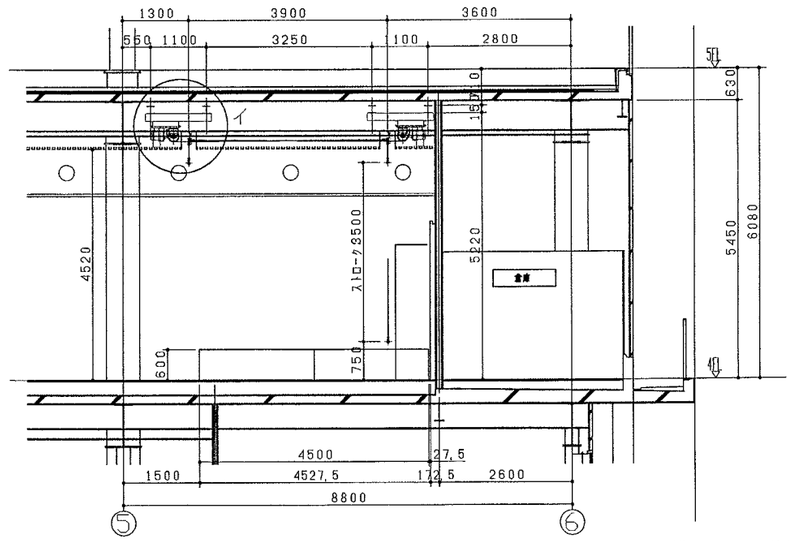

1級建築士 登録番号 57505号 岡本 賢

沼津市市民福祉部社会福祉課	検記	訂正	株式会社 久米設計 KUME SEKKEI	日付 2006.04.	平成18年度(仮称)ぬまづ健康福祉プラザ 建築主体工事	図面番号 A-74	HEAD	ASSIST HEAD / CHANGE
				担当	バトン詳細図	縮尺 A1=1:60 / 設計番号 104575		CHIEF / DRAFT

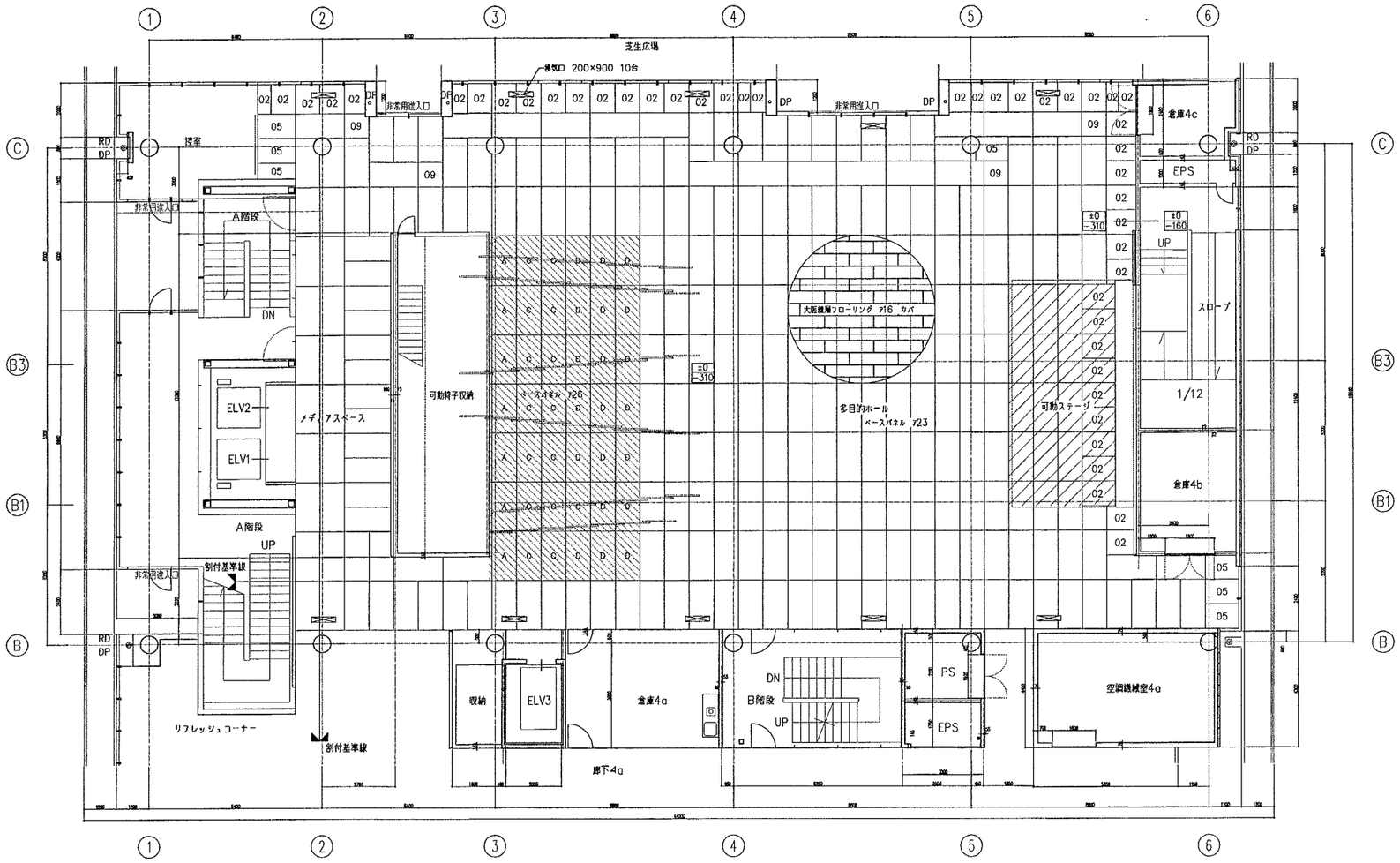

床の荷重条件及び許容荷重

	1	2	3	4	5	6	7	8	収納部
観覧席荷重条件（満席時）kg	422	424	425	427	429	431	432	434	256
観覧席荷重条件（移動時）kg	219	440	663	888	1114	1342	1602	1803	2059
荷重条件 mm	360×—	360×80	360×160	360×240	360×320	360×400	360×480	360×560	360×640
許容荷重 kg	500	500	1000	1000	1350	1350	2650	2950	2200

注記

1、図中▨部分は捨張合板7 12施工範囲を示す。
2、図中▨部分は補強脚対応範囲を示す。

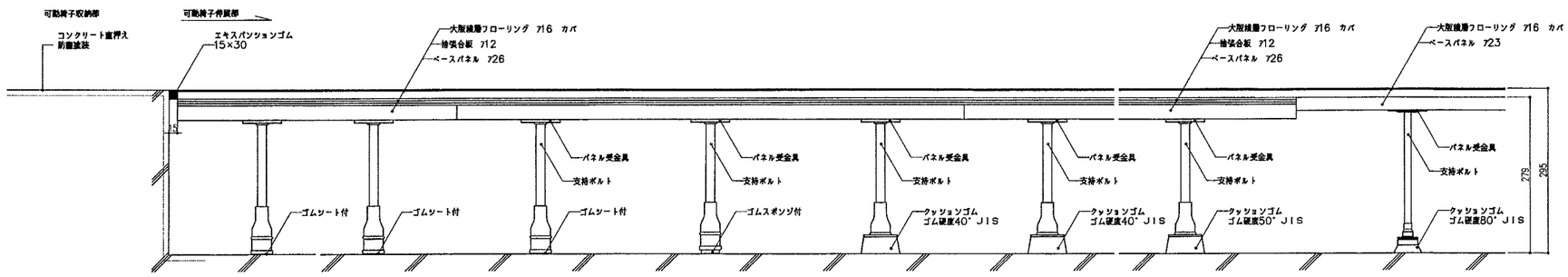

4階 多目的ホール：可動席収納部及び伸展部詳細 S＝1／5

図中使用部材詳細

可動椅子収納部及び伸展部使用パネル S＝1／30

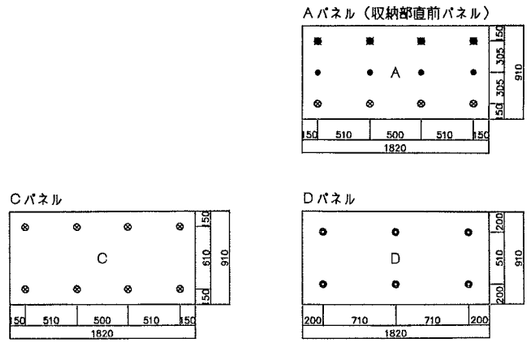

可動席収納部及び伸展部使用支持脚 S＝1／3

図中使用記号：■ ゴムシート付
図中使用記号：● ゴムスポンジ付
図中使用記号：⊗ クッションゴム硬度 40° JIS
図中使用記号：◎ クッションゴム硬度 50° JIS

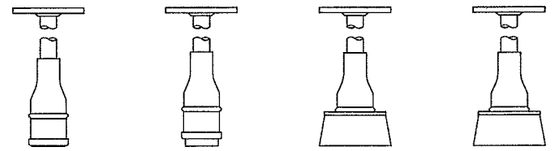

一般部使用パネル S＝1／30

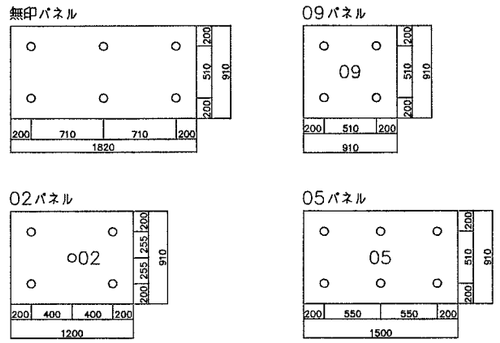

一般部使用支持脚 S＝1／3

図中使用記号：○ クッションゴム硬度 80° JIS

周囲及び出入口補強使用 クッションゴム硬度 80° JIS

1級建築士 登録番号 57505号 岡本 巽

沼津市市民福祉部社会福祉課	特記・ 訂正	株式会社 久米設計 KUME SEKKEI	日付 2006.04. 担当	平成18年度(仮称)ぬまづ健康福祉プラザ 建築主体工事	図面番号 A-75		HEAD	ASSIST HEAD	CHANGE
				体育館割付図	縮尺 A1=1:100,50	設計番号 104575		CHIEF	DRAFT

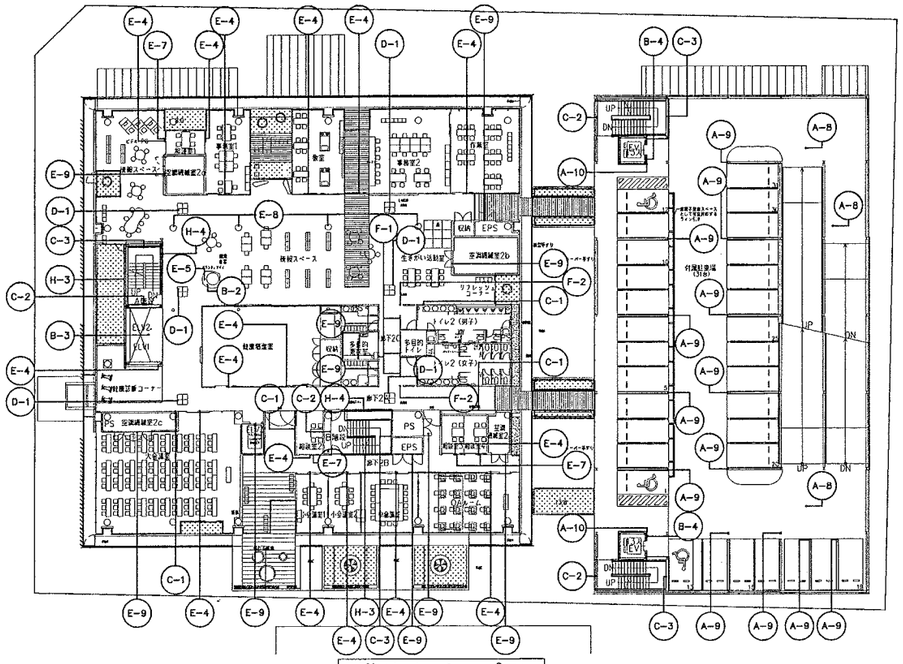

2階サインキープラン

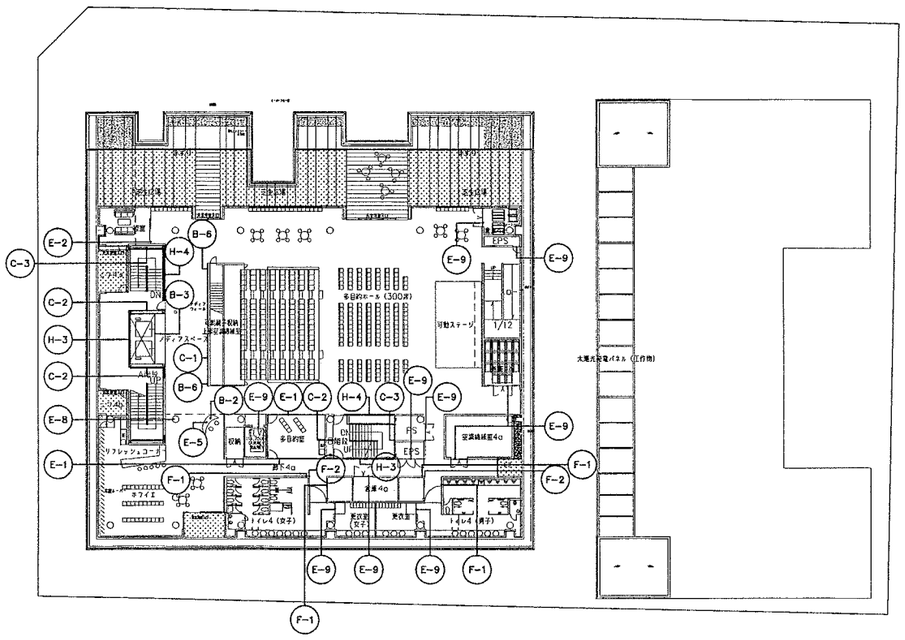

4階サインキープラン

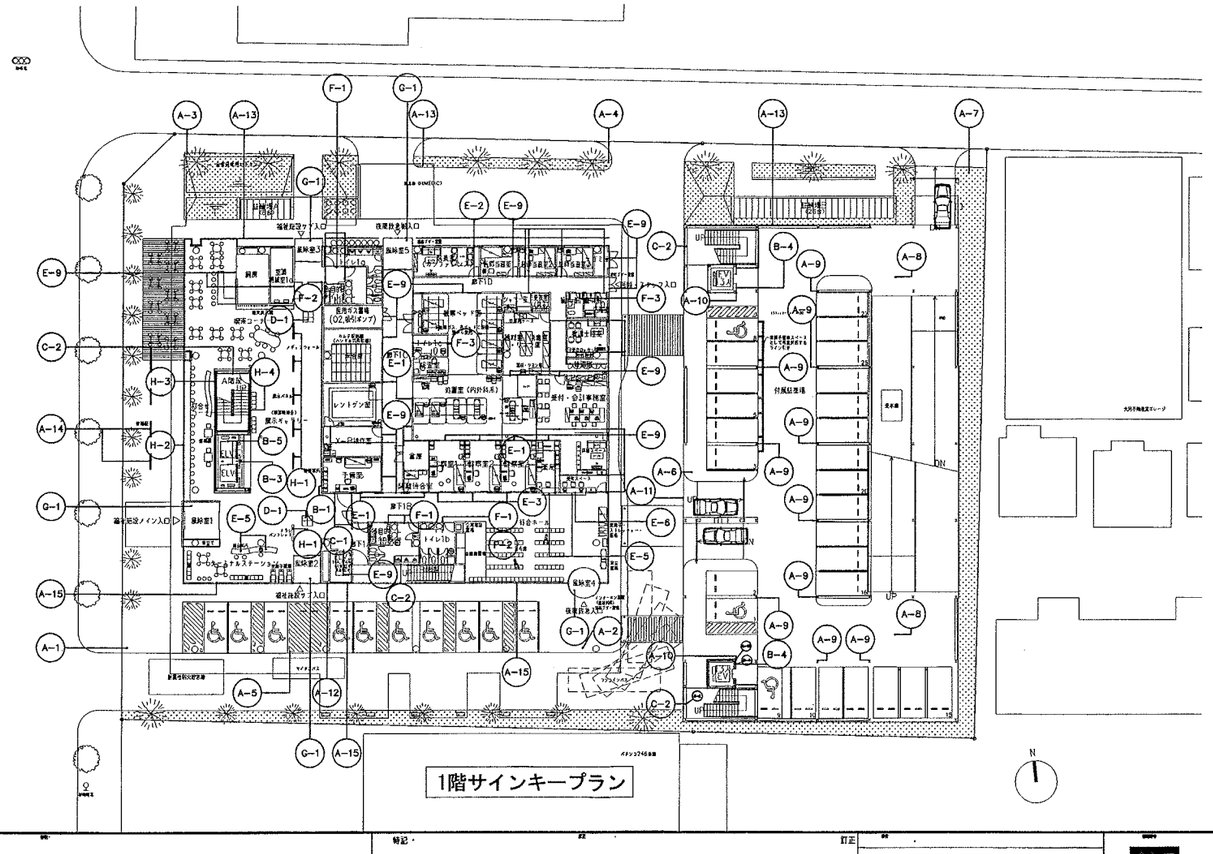

1階サインキープラン

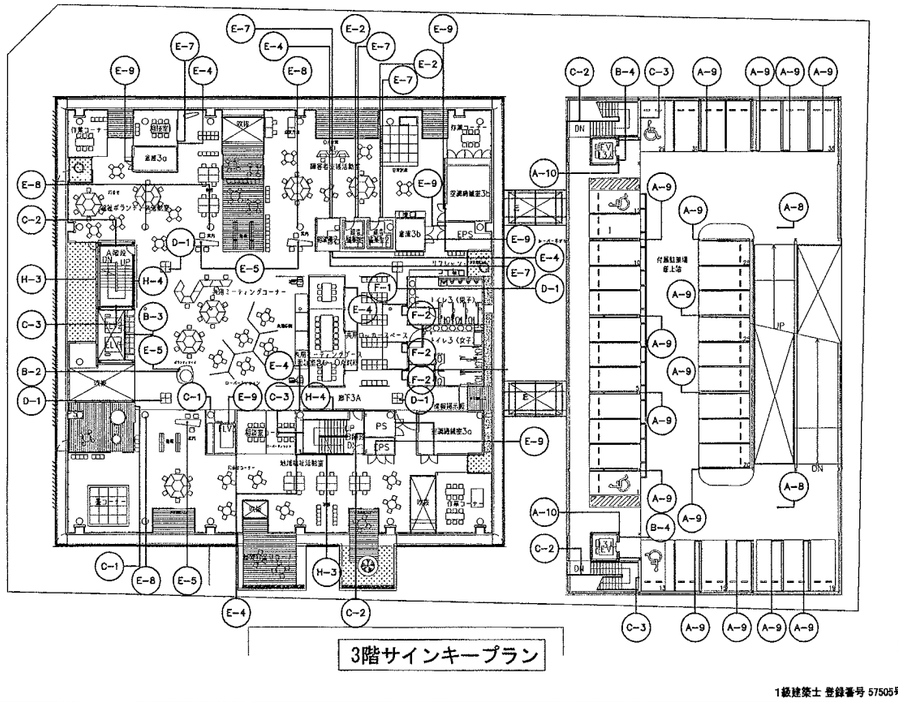

3階サインキープラン

1級建築士 登録番号 57505号 岡本 賢

沼津市市民福祉部社会福祉課	特記	訂正	株式会社 久米設計 KUME SEKKEI	日付 2006.04.	平成18年度(仮称)ぬまづ健康福祉プラザ 建築主体工事	図面番号 A-77	HEAD	ASSIST HEAD / CHIEF / CHANGE / DRAFT
				担当	サインキープラン-1	縮尺 A1=1:300 / 設計番号 104575		

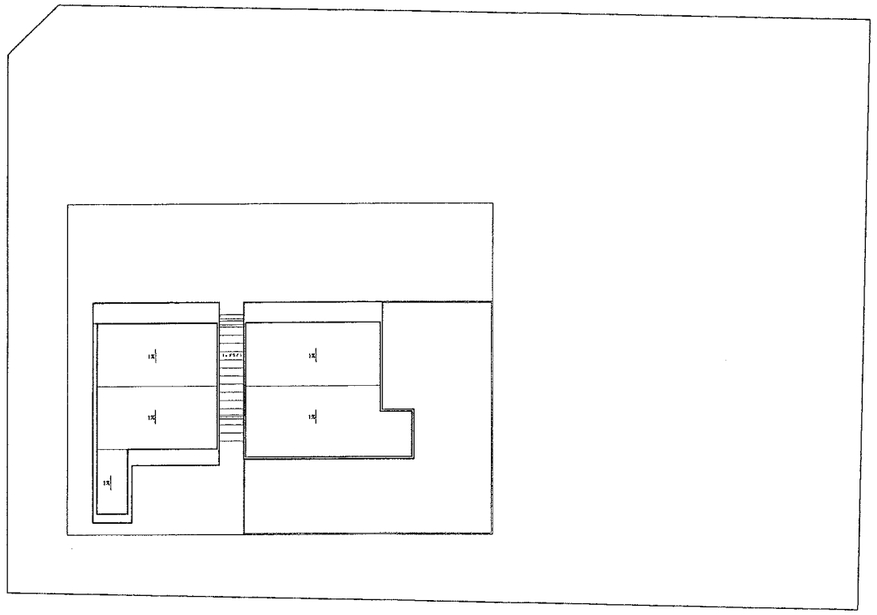

R階サインキープラン

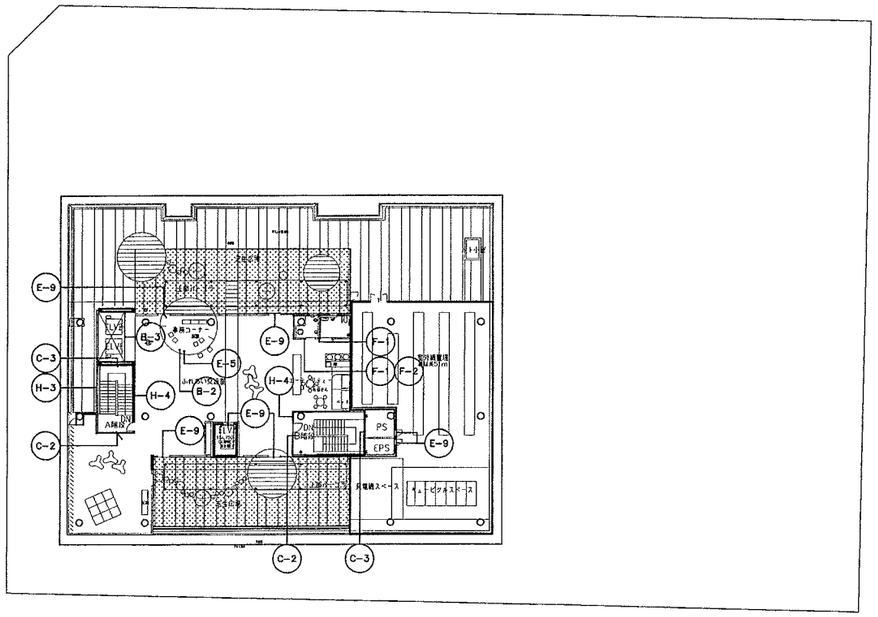

5階サインキープラン

■数量リスト(F1~R1)

区分	凡例	種類	製品名	F1	F2	F3	F4	F5	合計	備考
外構	A−1	施設名サイン1	HC−T101	1					1	
	A−2	施設名サイン2	HC−97080変	1					1	
	A−3	施設名サイン3	HC−97080	1					1	
	A−4	車両誘導サイン	HC−97050	1					1	
	A−5	定点サイン	HC−97050	1					1	
	A−6	駐車場誘導サインa	HC−97011	1					1	
	A−7	駐車場誘導サインb	HC−97010	1					1	
	A−8	駐車場内誘導サイン	HC−T106	2	4	2			8	
	A−9	駐車場サイン	HC−T107	10	13	16			39	
	A−10	駐車場サイン(突出)	HC−61030変	2	2	2			6	
	A−11	高さ制限サイン	HC−T109	1					1	
	A−12	施設名サイン(シート)	HC−T110	1					1	
	A−13	定点サイン(壁面)	HC−T111	3					3	
	A−14	屋外掲示板	UC−914002A	2					2	
	A−15	定点サイン(駐車場)	HC−T112	3					3	
案内	B−1	総合案内サインa	HC−T204	1					1	
	B−2	総合案内サインd	HC−T201		1	1	1	1	4	
	B−3	各階案内サインa	HC−T205	1	1	1	1	1	5	
	B−4	各階案内サインb	HC−T206	2	2	2			6	
	B−5	各階案内サイン(EV内)	HC−T203	2					2	
	B−6	座席案内サイン	HC−05033F				2		2	
誘導	C−1	誘導サイン	HC−T301	2	4	2	1		9	
	C−2	階数サイン(当階)	HC−T303	4	4	4	3	2	17	
	C−3	階数サイン(踊場)	HC−T304		4	4	2	2	12	
注意	D−1	クロスポイントサイン	HC−T402	2	6	4			12	
室名	E−1	室名サイン(壁付)	HC−T505	5			2		7	
	E−2	室名サイン(壁付・小)	HC−T506	1		2	1		4	
	E−3	診察室サイン	HC−T507	3					3	
	E−4	室名サイン(シート)	HC−T502		17	9			26	
	E−5	デスクサイン	HC−06022FD	4	1	4	1	1	11	
	E−6	室名サイン(切文字)	HC−T503	1					1	
	E−7	室名サイン(在不在表示)	HC−31009変		4	5			9	
	E−8	室名サイン(柱面)	HC−T504		4	4	1		9	
	E−9	シートサイン(小)	HC−T049	31	10	8	10	7	66	
ピクト	F−1	ピクトサイン(壁付)	HC−05132XX変	6	4	3	4	2	19	
	F−2	ピクトサイン(突出2)	HC−06031FW	2	2	3	2	1	10	
	F−3	ピクトサイン(シート)	HC−T601	4					4	
ディスプレイ	G−1	スタンドサイン	HC−05082FS	5					5	
その他	H−1	展示パネル	HC−T802	6					6	
	H−2	ガラス壁面サインa	HC−T803	1					1	
	H−3	ガラス壁面サインb	HC−T804	1	2	2	2	2	9	
	H−4	ガラス壁面サインc	HC−T805	1	2	2	2	2	9	
		手すり用点字表示							300	塩ビシート点字加工
		衝突防止		100	350	350	100	100	1000	塩ビシート40角

■共通事項

サイン計画は、病院サイン計画プロジェクト ワーキンググループ編「病院サイン計画指針」による。

■サイン特記仕様

1）材料組成

アルミ……JIS−H−4100 A−6063 S−T5（アルミ押出形材）
アクリル系樹脂焼付塗装 膜厚25ミクロン以上
ステンレス……JIS−G4305 SUS304、HL仕上

2）表示方法

各製品図に指定無き場合、表示方法は以下を標準とする。
CAPP・インクジェット印刷：フロア図・イラスト・文字高15ミリ以下の和文、10ミリ以下の欧文表示
CAPP・シートレター：ピクト・矢印・文字高16ミリ以上の和文、11ミリ以上の欧文表示

3）印刷

CAPP・インクジェット印刷……デザインから印刷までは、コンピューターを用いたデジタル処理にて行う。
出力紙はUVカット マットラミネート塩ビフィルムを用いること。
印刷解像度は720dpi以上とする。
CAPP・シートレター（シート切文字）……シートの耐候性は、垂直使用にて5年以上とする。
校正は、カラー出力された校正図にて行う。

4）機構

アルミ製サイン表示基板は、盗難防止機構付きとする。

5）メンテナンスキー

表示基板の取り外しの際は、専用キーを使用のこと。

6）メンテナンスリスト

納入時には各成果品以外に、納入後に本体や表示内容の変更が出た場合の指示書となる、所定のメンテナンスリスト，ファイルを作成、納品のこと。
データはデジタル処理して保管し、本体、塗装の仕様、書体、文字高等が変更されても対応可能とすること。

7）サイン施工業者選定にあたって

医療施設におけるサイン計画の重要性を考慮し、ユニバーサルデザインと共にウェイファインディングの観点から病院や運営を良く理解し、
過去に本件と同規模のサイン計画実績があるサインデザイナーを有する施工業者を選定すること。
サイン作成の市民参加ワークショップに対応すること。

1級建築士 登録番号 57505号 岡本 實

沼津市市民福祉部社会福祉課	特記・	訂正	株式会社 久米設計 KUME SEKKEI	日付 2006.04.	平成18年度(仮称)ぬまづ健康福祉プラザ 建築主体工事	図面番号 A-78		HEAD	ASSIST HEAD / CHANGE
				担当	サインキープラン-2, サインリスト	縮尺 A1=1:300	設計番号 104575		CHIEF / DRAFT

凡例	A−1	外構 施設名サイン1 HC−T101	1/80	数量	1

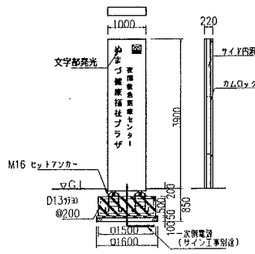

本体／t1.5 ステンレス鋼板 ヘアライン仕上
フレーム／125×75×t2.3 角鋼管
蛍光／FL 30W/100V 12灯
サイド照明／t3.0 アクリル板（乳半）裏打ち
表示方法／文字切抜 乳半裏あて
CAPP・シートレター
BPL／t16.0 鋼板
RPL／t9.0 鋼板
昼転灯（両面）／AC100V
※指示なきスチールは全て金属メッキ処理とすること。

凡例	A−2	外構 施設名サイン2 HC−97080変	1/80	数量	1

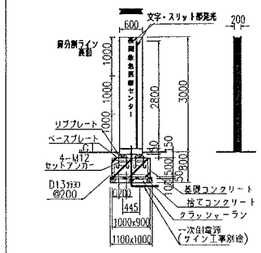

表示基板／t1.5ステンレス鋼板、ヘアライン仕上 両面表示
片面背面開 カムロック錠付
内照式／FL40W/100V 3灯
FL32W/100V 2灯
支柱／125x125xt3.2角鋼管、錆止め塗装
ベースプレート／t12鋼板、錆止め塗装
リブプレート／t6.0鋼板、錆止め塗装
化粧材／アルミ押出形材、着色アルマイト（ブラック）
表示方法／文字切抜 乳半裏あて
CAPP・シートレター

※アンカー以外のビス類は全てステンレス製とする。g／t6.0鋼板、錆止め塗装
化粧材／アルミ押出形材、着色アルマイト（ブラック）
表示方法／文字切抜 乳半裏あて
CAPP・シートレター

※アンカー以外のビス類は全てステンレス製とする。

凡例	A−3	外構 施設名サイン3 HC−97080	1/80	数量	1

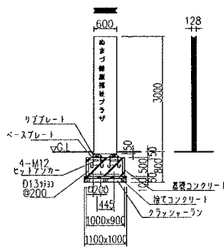

表示基板／t1.5ステンレス鋼板、ヘアライン仕上
支柱／125x75xt3.2角鋼管、錆止め塗装
ベースプレート／t12鋼板、錆止め塗装
リブプレート／t16.0鋼板、錆止め塗装
化粧材／アルミ押出形材、着色アルマイト（ブラック）
表示方法／CAPP・シートレター

※アンカー以外のビス類は全てステンレス製とする。

凡例	A−4	外構 車両誘導サイン HC−97050	1/60	数量	1

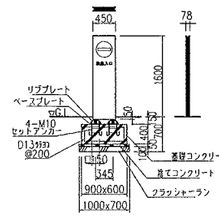

表示基板／t1.5ステンレス鋼板、ヘアライン仕上
支柱／75x45xt2.3角鋼管、錆止め塗装
ベースプレート／t19.0鋼板、錆止め塗装
リブプレート／t4.5鋼板、錆止め塗装
化粧材／アルミ押出形材、着色アルマイト（ブラック）
表示方法／CAPP・シートレター

※アンカー以外のビス類は全てステンレス製とする。

凡例	A−5	外構 定点サイン HC−97050	1/60	数量	1

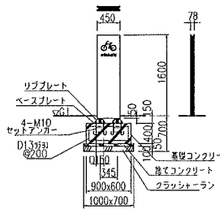

表示基板／t1.5ステンレス鋼板、ヘアライン仕上
支柱／75x45xt2.3角鋼管、錆止め塗装
ベースプレート／t19.0鋼板、錆止め塗装
リブプレート／t4.5鋼板、錆止め塗装
化粧材／アルミ押出形材、着色アルマイト（ブラック）
表示方法／CAPP・シートレター

※アンカー以外のビス類は全てステンレス製とする。

凡例	A−6	外構 駐車場誘導サインa HC−97011	1/60	数量	1

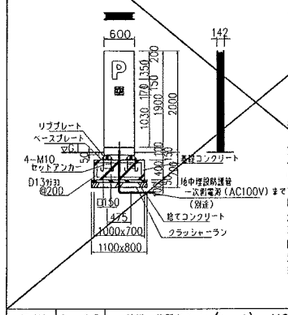

表示基板（両面）／t1.5ステンレス鋼板、ヘアライン仕上
片面背面開、プッシュ錠付
支柱／75x45xt2.3角鋼管、錆止め塗装
ベースプレート／t19.0鋼板、錆止め塗装
リブプレート／t4.5鋼板、錆止め塗装
化粧材／アルミ押出形材、着色アルマイト（ブラック）
Pマーク（両面）／内照式、FL15W/AC100V 2灯
満・空表示（両面）／LEDユニット/AC100V
※アンカー以外のビス類は全てステンレス製とする。g（ブラック）
Pマーク（両面）／内照式、FL15W/AC100V 2灯
満・空表示（両面）／LEDユニット/AC100V
※アンカー以外のビス類は全てステンレス製とする。

凡例	A−7	外構 駐車場誘導サインb HC−97010	1/60	数量	1

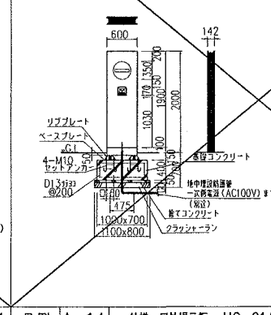

表示基板（両面）／t1.5ステンレス鋼板、ヘアライン仕上
片面背面開、プッシュ錠付
支柱／75x45xt2.3角鋼管、錆止め塗装
ベースプレート／t19.0鋼板、錆止め塗装
リブプレート／t4.5鋼板、錆止め塗装
化粧材／アルミ押出形材、着色アルマイト（ブラック）
進入禁止マーク（両面）／内照式、FL15W/AC100V 2灯
昼転灯（両面）／ブザー付/AC100V
※アンカー以外のビス類は全てステンレス製とする。（ブラック）
進入禁止マーク（両面）／内照式、FL15W/AC100V 2灯
昼転灯（両面）／ブザー付/AC100V
※アンカー以外のビス類は全てステンレス製とする。

凡例	A−8	外構 駐車場内誘導サイン HC−T106	1/40	数量	8

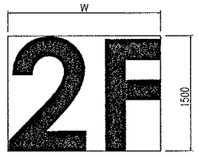

本体／OP塗装仕上(床面)

凡例	A−9	外構 駐車場サイン HC−T107	1/6	数量	39

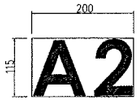

本体／OP塗装仕上(柱面)

凡例	A−10	外構 駐車場サイン(突出) HC−61030変	1/20	数量	6

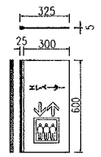

表示基板／t5.0アクリル板、合成樹脂塗装仕上
取付金具／アルミ押出形材、アルマイト（シルバー）、クリア塗装仕上
表示方法／CAPP・シートレター
埋設定／ベベタッピンネジ（呼び4）
躯体の状況に応じた固定方法とすること。

凡例	A−11	外構 高さ制限サイン HC−T109	1/40	数量	1

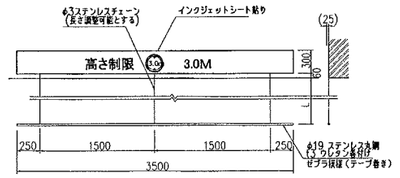

高さ表示棒／φ19 ステンレス丸鋼、t3 ウレタン巻付け
ゼブラ模様（テープ巻き）
φ3 ステンレスチェーン
表示方法／CAPP・インクジェット
※しずは打合せにより決定とする。

凡例	A−12	外構 施設名サイン(シート) HC−T110	1/60	数量	1

本体／CAPP・シートレター

凡例	A−13	外構 定点サイン(壁面) HC−T111	1/20	数量	3

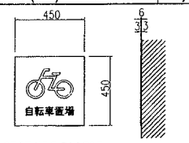

表示基板／t3.0 アルミ複合板
スチ板／t3.0 アルミ複合板
表示方法／CAPP・インクジェット＋紫外線防止シート(裏面張り)

凡例	A−14	外構 屋外掲示板 UC−914002A	1/60	数量	2

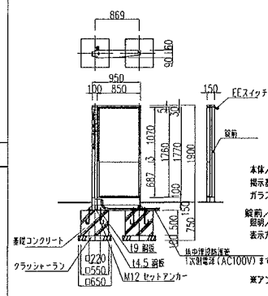

本体／SUS鋼板 HL仕上 合成樹脂焼付塗装(グレーイッシュブラック)
掲示基板／t5フロストガラス、飛散防止フィルム貼り
ガラス戸／t5透明磨きガラスR加工 飛散防止フィルム貼り
錠前／カムロック錠
照明／省電力蛍光灯LEDユニット(3灯 EEスイッチ付)AC100V
表示方法／CAPP・シートレター

※アンカー以外のボルト類は全てステンレス製とする。

凡例	B−1	案内 総合案内サインa HC−T204	1/40	数量	1

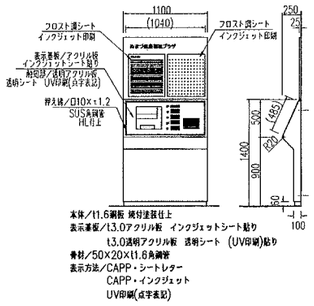

本体／t1.6鋼板 焼付塗装仕上
表示基板／t3.0アクリル板 インクジェットシート貼り
t3.0透明アクリル板 透明シート (UV印刷)貼り
骨材／50×20×t1.6角鋼管
表示方法／CAPP・シートレター
CAPP・インクジェット
UV印刷(点字表記)

凡例	B−2	案内 総合案内サインd HC−T201	1/20	数量	4

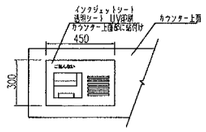

本体／CAPP・インクジェット
透明シート UV印刷(点字表記)

凡例	B−3	案内 各階案内サインa HC−T205	1/30	数量	5

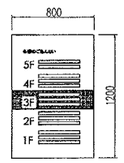

本体／フロスト貼シート
インクジェット印刷

凡例	B−4	案内 各階案内サインb HC−T206	1/20	数量	6

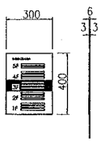

表示基板／t3.0アルミ複合板
スチ板／t3.0アルミ複合板
表示方法／CAPP・インクジェット(裏面張り)

凡例	B−5	案内 各階案内サイン(EV内) HC−T203	1/20	数量	2



本体／フロスト貼シート
インクジェット印刷

凡例	B−6	案内 座席案内サイン HC−05033F	1/40	数量	2

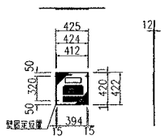

本体／アルミ押出形材（アルマイトシルバー、クリア塗装）
フレーム／アルミ押出形材（アルマイトシルバー、クリア塗装）
表示基板／t1.5 PET板（クリア）
ビスキャップ／EVA成形品（ナチュラル色）
エンドフレーム／アルミ押出形材（アルマイトシルバー）
表示方法／透明シート CAPP・インクジェット印刷
壁固定／ナベタッピンネジ（呼び4）
躯体の状況に応じた固定方法とすること。
※表示基板の脚外しは専用キーを使用します。
◎／透明シート CAPP・インクジェット印刷
壁固定／ナベタッピンネジ（呼び4）
躯体の状況に応じた固定方法とすること。
※表示基板の脚外しは専用キーを使用します。

凡例	C−1	誘導 誘導サイン HC−T301	1/30	数量	9

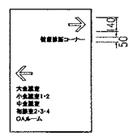

本体／CAPP・シートレター

凡例	C−2	誘導 階数サイン(当階) HC−T303	1/6	数量	17

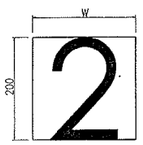

本体／CAPP・シートレター

1級建築士 登録番号 57505号 岡本 賢

沼津市市民福祉部社会福祉課	検記・	訂正	株式会社 久米設計 KUME SEKKEI	日付 2006.04.	平成18年度(仮称)ぬまづ健康福祉プラザ 建築主体工事	図面番号 A-79	HEAD	ASSIST HEAD	CHANGE
				縮尺	サイン詳細図-1 縮尺 図示	設計番号 104575		CHIEF	DRAFT

凡例	C−3	誘導 階数サイン(踊場) HC-T304	1/6	数量	12

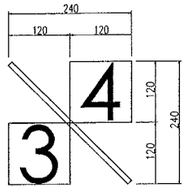

本体／CAPP・シートレター

凡例	D−1	注意 クロスポイントサイン HC-T402	1/20	数量	12

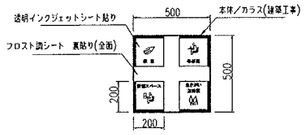

本体／フロスト調シート 裏貼り(全面)
透明シート インクジェット印刷

凡例	E−1	室名 室名サイン(壁付) HC-T505	1/4	数量	7



本体／CAPP・シートレター

凡例	E−2	室名 室名サイン(壁付・小) HC-T506	1/10	数量	4

本体／CAPP・シートレター

凡例	E−3	室名 診察室サイン HC-T507	1/10	数量	3

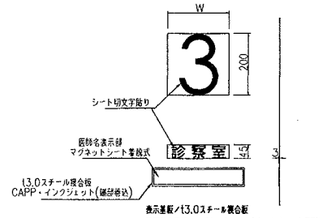

表示基板／t3.0スチール裏合板
医師名表示部／マグネットシート(インクジェット印刷)
表示方法／CAPP・シートレター
CAPP・インクジェット(裏部巻込)

凡例	E−4	室名 室名サイン(シート) HC-T502	1/60	数量	26

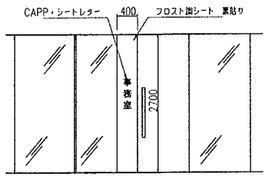

本体／フロスト調シート 裏貼り
CAPP・シートレター

凡例	E−5	室名 デスクサイン HC-06022FD	1/20	数量	11

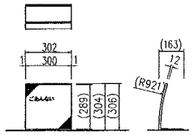

本体／アルミ押出形材（アルマイトシルバー、クリア塗装）
フレーム／アルミ押出形材（アルマイトシルバー、クリア塗装）
コーナーフレーム／アルミ押出形材（アルマイトシルバー、クリア塗装）
表示基板／t1.5 PET板（クリア） ビスキャップ／EVA底形品（ナチュラル色）
エンドフレーム／アルミ押出形材（アルマイトシルバー、クリア塗装）
表示方法／透明シート CAPP・インクジェット印刷
※表示基板の取外しは専用キーを使用します。

凡例	E−6	室名 室名サイン(切文字) HC-T503	1/6	数量	1

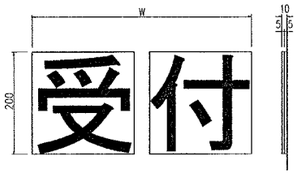

本体／t5.0+t5.0 透明アクリル板
裏面シート貼り
表示内容／「受付」2文字
取付方法／両面テープもしくは接着剤にて固定

凡例	E−7	室名 室名サイン(在不在表示) HC-31009変	1/10	数量	9

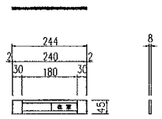

フレーム／アルミ押出形材、焼付塗装仕上（特注色）
スライドホルダー／アルミ押出形材、焼付塗装仕上（特注色）
スライドプレート／アルミ押出形材、焼付塗装仕上（特注色）
ベースプレート／アルミ押出形材、着色アルマイト（ブラック）
表示方法／CAPP・シートレター
壁固定／頭タッピンネジ（呼び4）
躯体の状況に応じた固定方法とすること。
※表示基板の取外しは専用キーを使用します。[
壁固定／頭タッピンネジ（呼び4）
躯体の状況に応じた固定方法とすること。
※表示基板の取外しは専用キーを使用します。

凡例	E−8	室名 室名サイン(柱面) HC-T504	1/60	数量	9

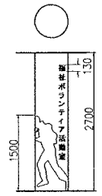

柱面／塗装仕上(サイン工事外)
表示方法／CAPP・シートレター

凡例	E−9	室名 シートサイン(小) HC-T049	1/2	数量	66

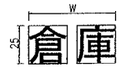

本体／CAPP・シートレター
※表示内容・総W寸法は打ち合わせにより決定とする。

凡例	F−1	ピクト ピクトサイン(壁付) HC-05132XX変	1/60	数量	19

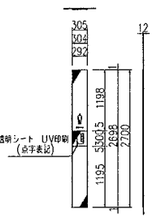

本体／アルミ押出形材（アルマイトシルバー、クリア塗装）
フレーム／アルミ押出形材（アルマイトシルバー、クリア塗装）
表示基板／t1.5 PET板（クリア）
ビスキャップ／EVA底形品（ナチュラル色）
エンドフレーム／アルミ押出形材（アルマイトシルバー）
表示方法／透明シート CAPP・インクジェット印刷
透明シート UV印刷(点字表記)
壁固定／ナベタッピンネジ（呼び4）
躯体の状況に応じた固定方法とすること。
※表示基板の取外しは専用キーを使用します。

凡例	F−2	ピクト ピクトサイン(突出2) HC-06031FW	1/10	数量	10

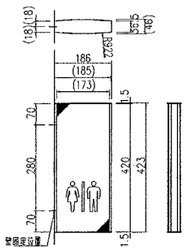

本体／アルミ押出形材（アルマイトシルバー、クリア塗装）
フレーム／アルミ押出形材（アルマイトシルバー、クリア塗装）
表示基板／t1.5 PET板（クリア）
ビスキャップ／EVA底形品（ナチュラル色）
エンドフレーム／t1.5 ステンレス鋼板、No.2D仕上
表示方法※／シート CAPP・インクジェット印刷
壁固定用ブラケット／アルミ押出形材（アルマイトシルバー、クリア塗装）
壁固定／ナベタッピンネジ（呼び4）
躯体の状況に応じた固定方法とすること。
※表示基板の取外しは専用キーを使用します。
※／透明シート CAPP・インクジェット印刷
壁固定用ブラケット／アルミ押出形材（アルマイトシルバー、クリア塗装）
壁固定／ナベタッピンネジ（呼び4）
躯体の状況に応じた固定方法とすること。
※表示基板の取外しは専用キーを使用します。

凡例	F−3	ピクト ピクトサイン(シート) HC-T601	1/4	数量	4

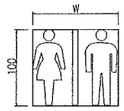

本体／CAPP・シートレター

凡例	G−1	ディスプレイ スタンドサイン HC-05082FS	1/30	数量	5

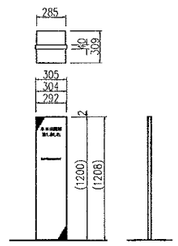

本体／アルミ押出形材（アルマイトシルバー、クリア塗装）
フレーム／アルミ押出形材（アルマイトシルバー、クリア塗装）
表示基板／t1.5 PET板（クリア）
ビスキャップ／EVA底形品（ナチュラル色）
エンドフレーム／アルミ押出形材（アルマイトシルバー、クリア塗装）
ベース／t3.2 鋼板加工品、合成樹脂焼付塗装（ライトグレー）
表示方法／透明シート CAPP・インクジェット印刷
※表示基板の取外しは専用キーを使用します。A塗装）
ベース／t3.2 鋼板加工品、合成樹脂焼付塗装（ライトグレー）
表示方法／透明シート CAPP・インクジェット印刷
※表示基板の取外しは専用キーを使用します。

凡例	H−1	その他 展示パネル HC-T802	1/60	数量	6

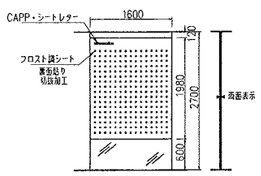

本体／フロスト調シート 裏面貼り(全面)
CAPP・シートレター
※両面表示

凡例	H−2	その他 ガラス壁面サインa HC-T803	1/60	数量	1
			総W寸	23450mm	

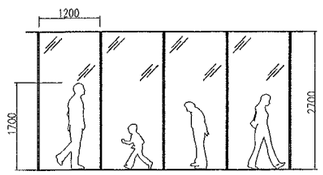

本体／CAPP・シートレター

凡例	H−3	その他 ガラス壁面サインb HC-T804	1/60	数量	9
			総W寸	64760mm	

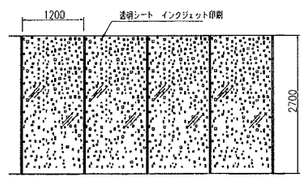

本体／透明シート インクジェット印刷

凡例	H−4	その他 ガラス壁面サインc HC-T805	1/60	数量	9
			総W寸	76815mm	

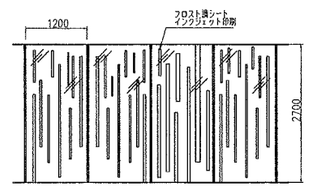

本体／フロスト調シート
インクジェット印刷

凡例	A−15	外構 定点サイン(駐車場) HC-T112	1/20	数量	3

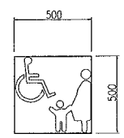

本体／CAPP・シートレター

1級建築士 登録番号 57505号 岡本 實

沼津市市民福祉部社会福祉課	特記・	訂正	株式会社 久米設計 KUME SEKKEI	日付 2006.04. 担当	平成18年度(仮称)ぬまづ健康福祉プラザ 建築主体工事 / サイン詳細図-2	縮尺 図示	図面番号 A-80 / 設計番号 104575	HEAD / CHIEF	ASSIST HEAD / DRAFT	CHANGE

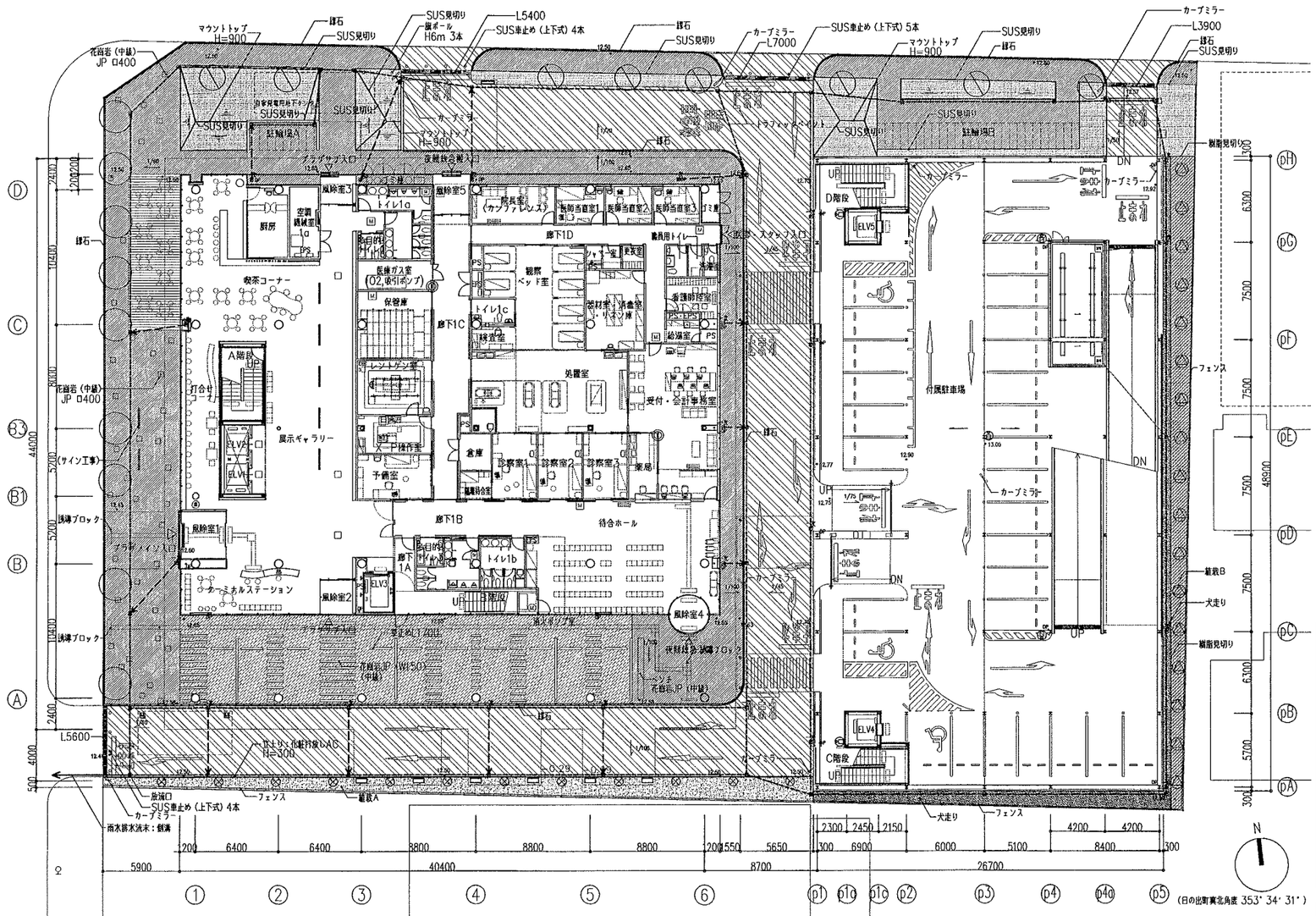

凡例

区分	内容	備考
	保水性自然土舗装（瓦ダスト刷毛引舗装（佐藤渡辺））歩道タイプ	
	保水性自然土舗装（瓦ダスト刷毛引舗装（佐藤渡辺））駐車場タイプ	
	木製デッキ	
	透水性アスファルト舗装	
	犬走り：砂利敷（玉砂利粒径40mm）	
	雨水一次桝（建築本体工事）	
	雨水集水桝	
	雨水貯留 ハニカムトレンチ（エバタ株式会社、W500xH600、空隙率95%以上）	
	雨水貯留 ハニカムトレンチ（エバタ株式会社、W500xH600、空隙率95%以上）	
	鋳鉄製グレーチングw300	
M	化粧マンホール600φ 防水防臭型	
	フェンス：ネットフェンス（別途工事）	
	縁石	
	既製品SUS見切り（SUS304）	
	視覚障害者誘導鋲（SUS）	

区分	内容	形状（m） 樹高	幹周	枝張	数量	備考
	植栽芝：コウライ芝	–	–	–	181.86㎡	–
	植栽A：ハナニラ	–	–	–	71.83㎡	50pot/㎡
	植栽B：タマリュウ	–	–	–	71.28㎡	50pot/㎡
	高木：ケヤキ	6.0	0.30	2.5	9本	ツリーサークル カネソウRVC-1 1200x620開口 4.906㎡/本 x 9本 = 44.15㎡
	中木：ハナミズキ	3.5	0.18	1.0	8本	0.785㎡/本 x 8本 = 6.28㎡
	中木：サザンカ	2.5	–	0.7	12本	0.384㎡/本 x 12本 = 4.60㎡
	中木：リュウキュウツツジ	2.0	–	1.0	17本	0.785㎡/本 x 17本 = 13.34㎡

植栽・門塀工事は別途

1級建築士 登録番号 57505号 岡本 賢

沼津市市民福祉部社会福祉課	特記・ 訂正	株式会社 久米設計 KUME SEKKEI	日付 2006.04.	平成18年度(仮称)ぬまづ健康福祉プラザ 建築主体工事	図面番号 A-81		HEAD	ASSIST HEAD / CHANGE
			縮尺	外構キープラン	縮尺 1:200	設計番号 104575		CHIEF / DRAFT

G1-01 縁石 1:20

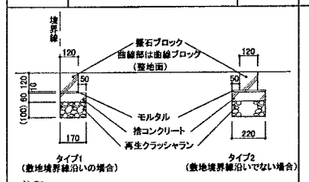

注記
・縁石ブロックは舗装と同色とする。

NMZ_G_01 MLIT

G1-02 U形側溝(現場打ち) 1:20

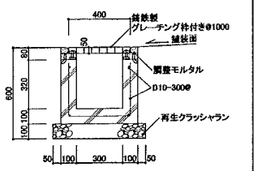

NMZ_G_02 MLIT

G1-03 マウント植栽 (別途工事) 図示

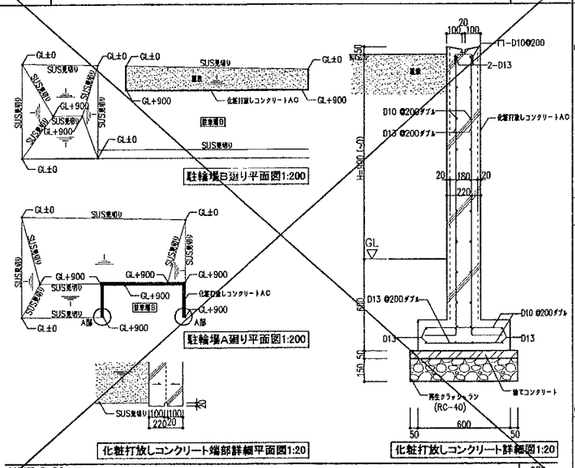

NMZ_G_03 ORG

G1-04 浸透桝 1:20

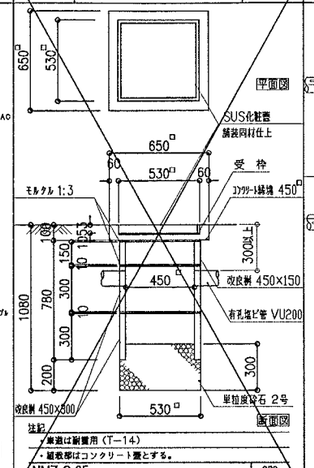

注記
・車道は耐荷用 (T-14)
・植栽部はコンクリート蓋とする。

NMZ_G_05 ORG

G1-05 雨水貯留ハニカムトレンチ 1:40

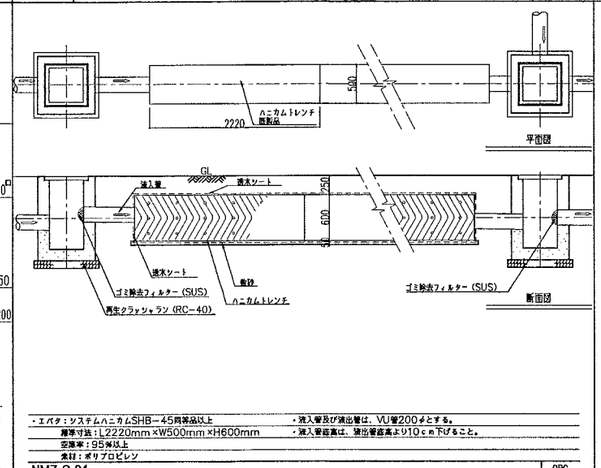

・エバク：システムハニカムSHB-45同等品以上
・雨水寸法：L2220mm×W500mm×H600mm
・空隙率：95%以上
・素材：ポリプロピレン
・流入管及び流出管は、VU管200φとする。
・流入管底高は、雨水貯留高より10cm下げること。

NMZ_G_04 ORG

G1-06 放流口 1:20

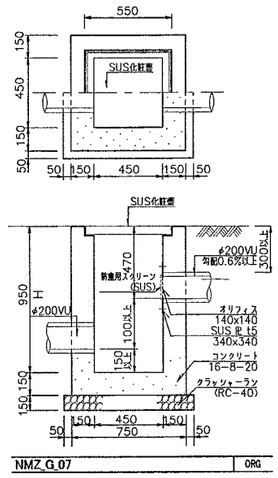

NMZ_G_07 ORG

G1-07 瓦ダスト刷毛引舗装 (歩道部・駐車場部) 1:10

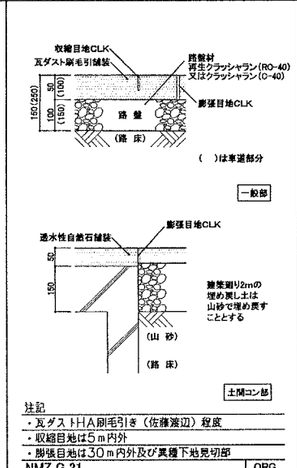

注記
・瓦ダストHA刷毛引き (佐藤渡辺) 程度
・収縮目地は5m内外
・膨張目地は30m内外及び異種下地見切部

NMZ_G_21 ORG

G1-08 透水性アスファルト舗装 (構内・車道部) 1:10

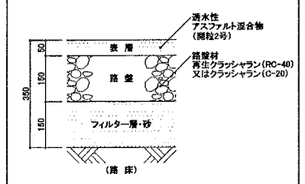

N9-21-04 MLIT

G1-09 砂利敷(犬走り) 1:10

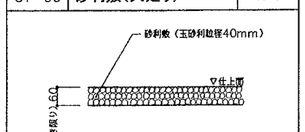

注記
・転圧を行い仕上げ面を図示のレベルとする。

NMZ_G_10 MLIT

G1-10 花崗岩舗装 1:10

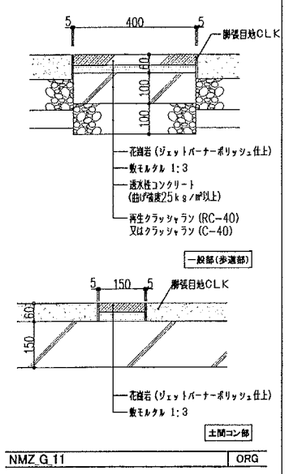

NMZ_G_11 ORG

G1-11 木製デッキ 1:10

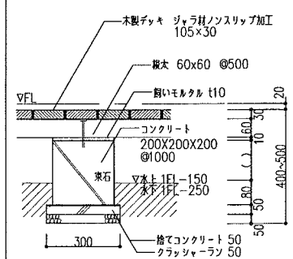

注記
・縦横は全てジャラ材とする。
・下地は水はけよく勾配をとり、地均しのうえ転圧機械で詰め固める。

NMZ_G_12 ORG

G1-12 駐車場区画(ピロティ部) 1:100

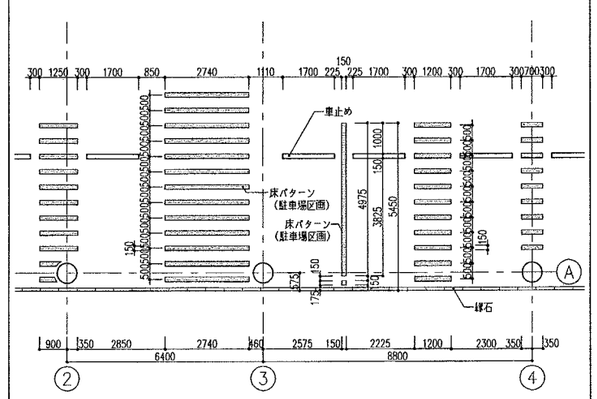

注記

NMZ_G_13 ORG

G1-13 車止め 1:10

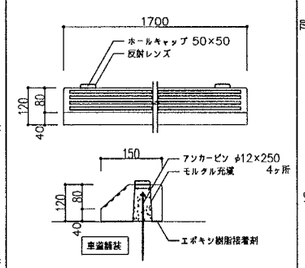

注記
・花崗岩 (中磨) JPとする。

NMZ_G_14 ORG

G1-14 化粧打放しコンクリート立上り (別途工事) 1:30

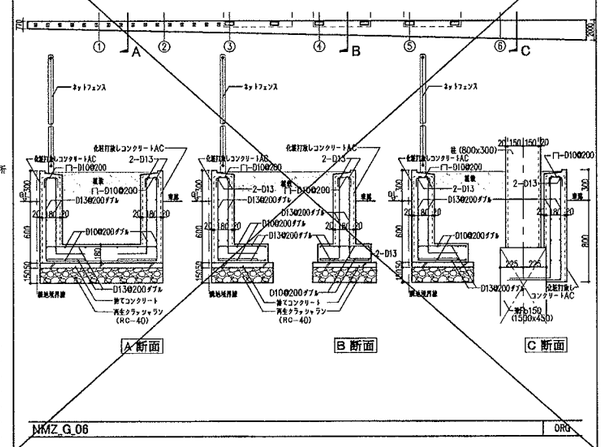

NMZ_G_06 ORG

G1-15 ネットフェンス (別途工事) 1:30

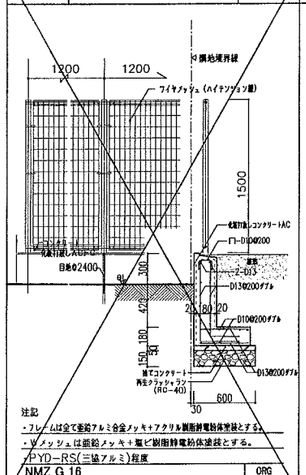

注記
・フレームは全て亜鉛アルミ合金メッキ+アクリル樹脂静電粉体塗装とする。
・Wメッシュは亜鉛メッキ+塩ビ樹脂静電粉体塗装とする。

PYD-RS(三協アルミ)程度

NMZ_G_16 ORG

G1-16 ステンレス車止め(上下式) 1:20

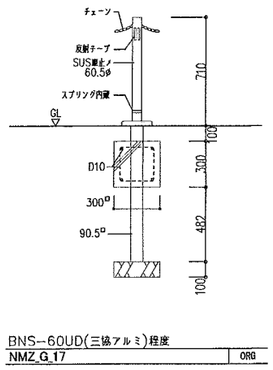

BNS-60UD(三協アルミ)程度

NMZ_G_17 ORG

G1-17 旗竿 1:20

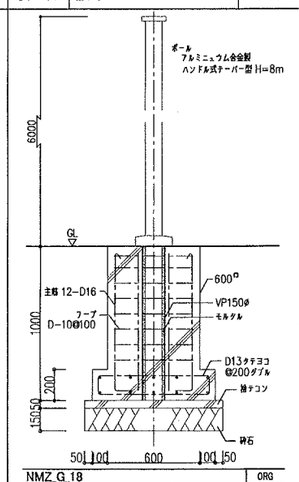

NMZ_G_18 ORG

G1-18 ベンチ 1:20

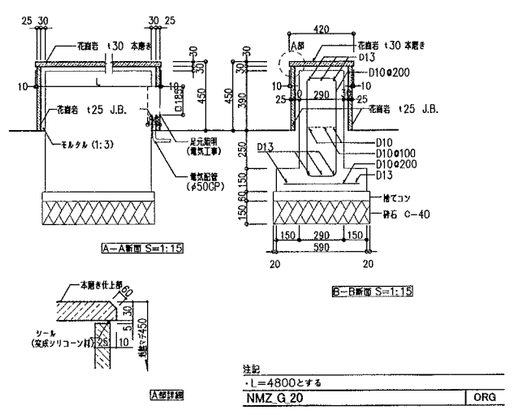

注記
・L=4800とする

NMZ_G_20 ORG

G1-19 雨水集水桝 1:20

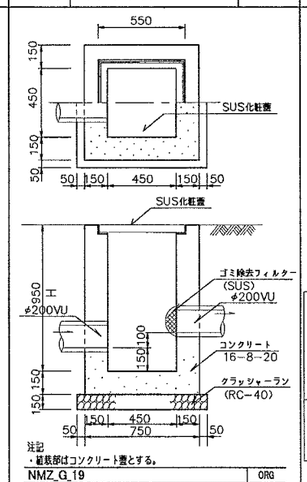

注記
・縦横部はコンクリート蓋とする。

NMZ_G_19 ORG

G1-20 カーブミラー 1:20

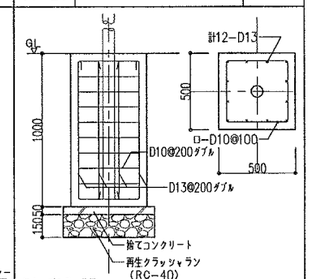

■カーブミラー仕様

ポール付	鏡面	SUS304、研磨、φ600、鏡面、一面鏡
	裏板	溶融亜鉛鋼板
	フード	SUS430、EVA樹脂
	取付枠	亀ビ
	支柱	STK400、3.2x76.3x3600L
	注意板	アルミ板、塗装、反射シート
	付属取付金具	SS400、溶融亜鉛メッキ
ポールなし	鏡面	SUS304、研磨、φ600、鏡面、一面鏡
	裏板	溶融亜鉛鋼板
	取付枠	SUS430、EVA樹脂
	付属取付金具	SS400、溶融亜鉛メッキ

NMZ_G_22 ORG

1級建築士 登録番号 57505号 岡本 賢

沼津市市民福祉部社会福祉課	特記：	訂正	株式会社 久米設計 KUME SEKKEI	日付 2006.04.	平成18年度(仮称)ぬまづ健康福祉プラザ 建築主体工事	図面番号 A-82	HEAD / ASSIST HEAD / CHANGE / CHIEF / DRAFT
				担当	外構詳細図	縮尺 図示 / 設計番号 104575	

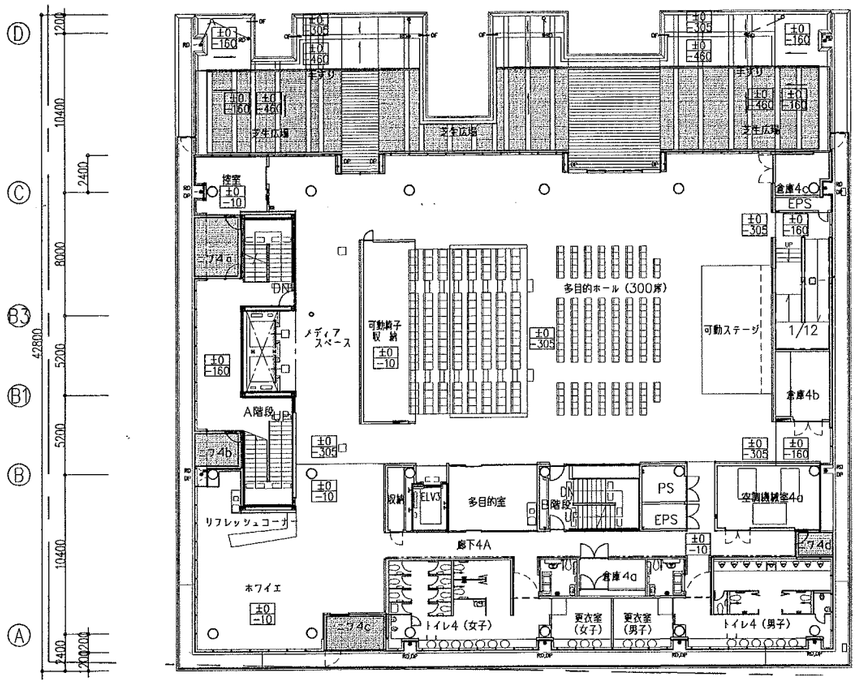

4階キープラン

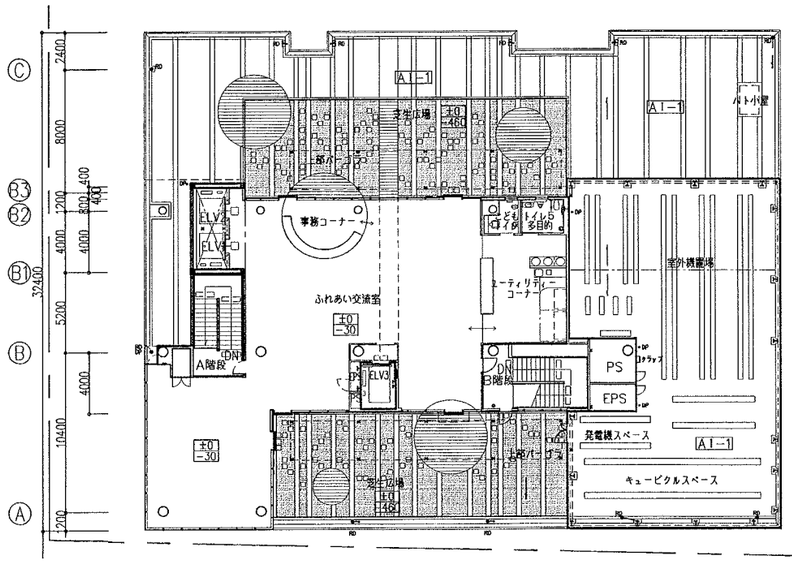

5階キープラン

N

（日の出町真北角度 353° 34′ 31″）

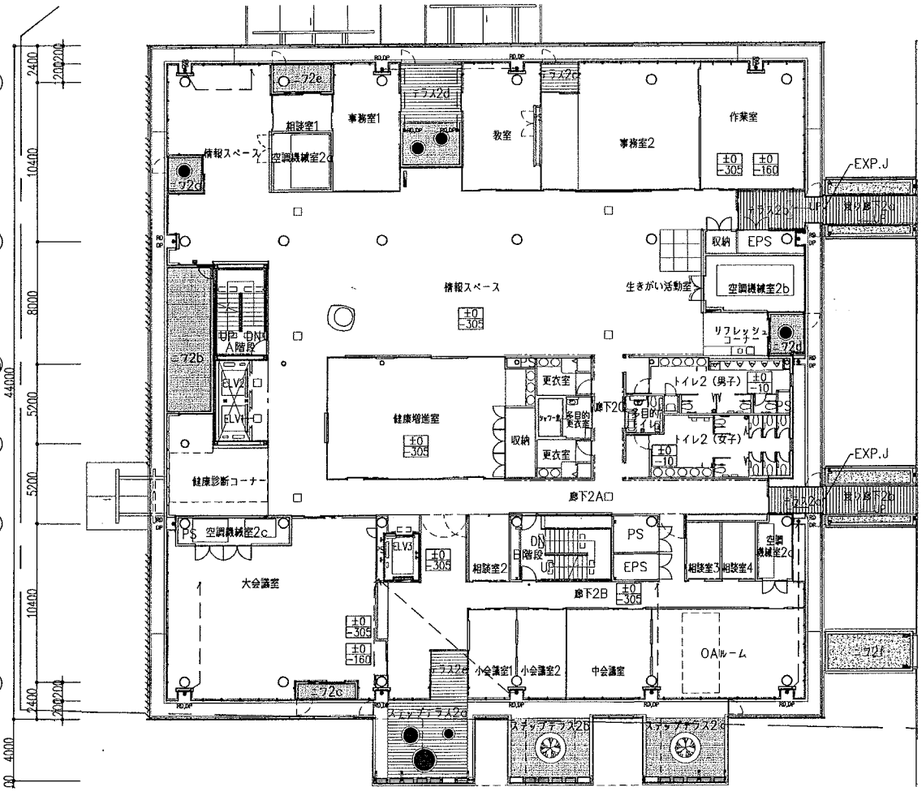

2階キープラン

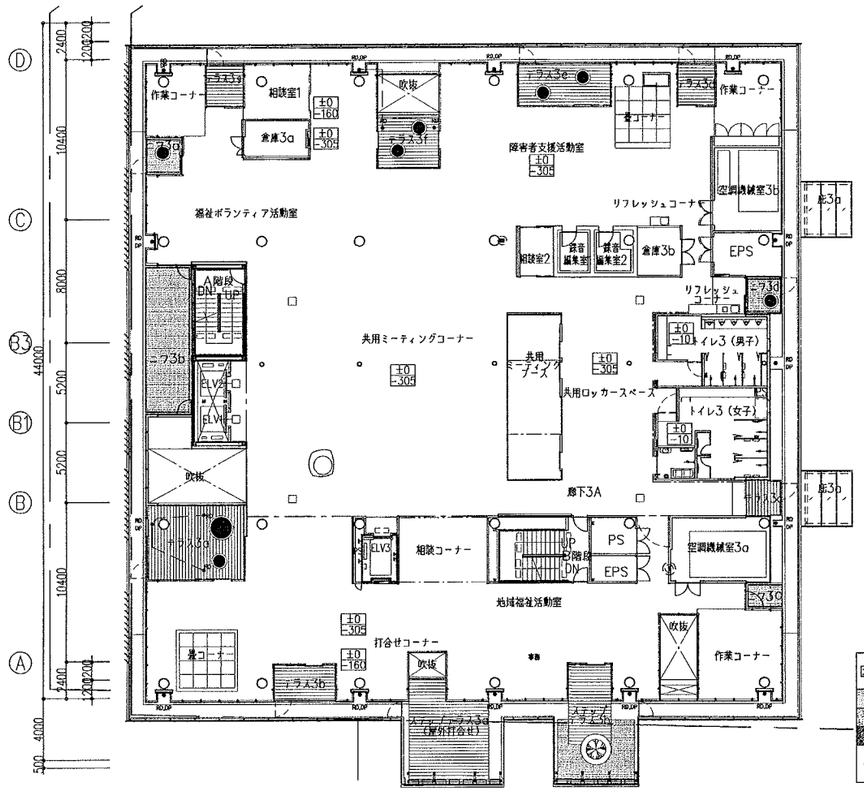

3階キープラン

区分	内容	形状（m）			数量					備考
		樹高	幹周	枝張	2F	3F	4F	5F	合計	
	植栽芝：コウライシバ	–	–	–	85.97㎡	50.12㎡	147.98㎡	151.09㎡	435.16㎡	–
	植栽A：ハナニラ	–	–	–	25.02㎡	–	–	–	25.02㎡	50pot/㎡
	植栽C：コデマリ	4.0	–	–	4.59㎡	5.04㎡	–	–	9.63㎡	20pot/㎡
	中木：ヤマホウシ	2.5	0.12	1.0	2本	1本	–	–	3本	0.785㎡/本 x 3本 = 2.35㎡

1級建築士 登録番号 57505号 岡本 貴

沼津市市民福祉部社会福祉課	株式会社 久米設計 KUME SEKKEI	日付 2006.04.	平成18年度（仮称）ぬまづ健康福祉プラザ 建築主体工事	図面番号 A-83		HEAD	ASSIST HEAD / CHIEF / DRAFT / CHANGE
		担当	建物植栽図	縮尺 1:200	設計番号 104575		

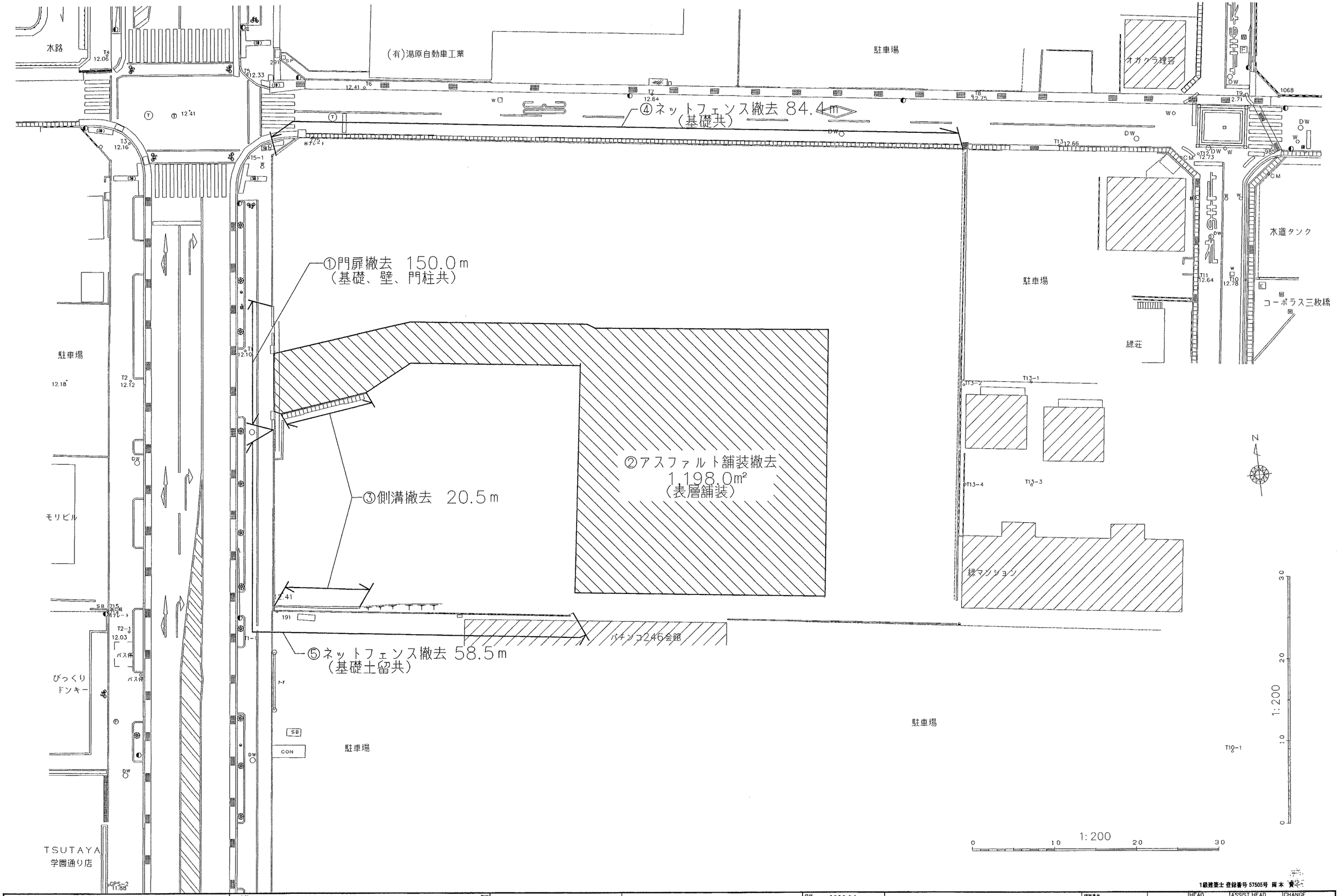

1級建築士 登録番号 57505号 岡本

沼津市市民福祉部社会福祉課	訂正	株式会社 久米設計 KUME SEKKEI	B付 2006.04.	平成18年度(仮称)ぬまづ健康福祉プラザ 建築主体工事	図面番号 A-84		HEAD	ASSIST HEAD	CHANGE
			PA	既存撤去図	縮尺 1:200	設計番号 104575		CHIEF	DRAFT