

Proud NUMAZUロゴマーク使用ガイドライン

1 ロゴマークについて

Proud NUMAZUは、沼津のまちに関わる市民の皆さん一人ひとりが、沼津を誇らしく思う気持ちを広げ、つなげていこうという取り組み（キャンペーン）のキャッチフレーズで、PRツールの一つとしてロゴマークを作成しました。

沼津ならではのイベントや沼津らしいまちづくり活動など様々なシーンで活用し、沼津の個性や魅力のPR、沼津のイメージアップを進めましょう。

使う人それぞれの「想い」を表現しながら、統一感のあるロゴマークで「人」や「活動」のつながりをどんどん広めていきましょう。

2 ロゴマークの使用承認の申請について

ロゴマークは、「Proud NUMAZUロゴマーク使用取扱規程（以下、「取扱規程」という。）」に基づいて、使用承認の申請をすることができます。

使用の承認を受けた場合、ロゴマークを使用することができます。使用料は無料です。

使用ガイドラインに関するご相談・お問合せ

沼津市役所 ぬまづプロモーション課

〒410-8601 沼津市御幸町16-1

TEL:055-934-4839 FAX:055-935-1560

3 ロゴマークの使い方について

① 基本デザイン

赤色の図形（左：ハート、右：**n**）と黒色の文字（Proud NUMAZU）で構成する基本デザイン（コンセプトマーク）をそのまま使用することができます。

【基本デザイン（コンセプトマーク）】



■注意事項

- ・加工等はせず、そのまま使用してください。

② オリジナルデザイン

用途や目的に応じて、基本デザインを加工して使用することができます。（例：図形の色の変更する、別の図形を組み入れる など）

色や組み入れる図形は、シンプルで明瞭なものとし、基本デザインのコンセプトやイメージを損なうおそれがある場合、使用を認められません。







【使用例】



■注意事項

- ・文字は、原則黒色とします。
- ・文字には模様等の装飾をしないでください。
- ・図形の組み入れはハートの内側に限ります。
- ・ハートのフレーム（枠）は消去しないでください。
- ・数字、文字、記号のみの組み入れは認めません。

3 好ましくない例について

<p>回転する、反転する</p>  <p>Proud NUMAZU USAMUII buo19</p>	<p>数字や文字だけ組み入れる</p>  <p>Proud NUMAZU Proud NUMAZU</p>
<p>変倍する</p>  <p>Proud NUMAZU Proud NUMAZU</p>	<p>組み入れる図形が枠を超える イメージを損ねる</p>  <p>Proud NUMAZU Proud NUMAZU</p>
<p>横幅 5 mm未満で使用する</p>  <p>Proud NUMAZU</p>	<p>線や文字を加える</p>  <p>Proud NUMAZU We love Numazu Bar</p>

■注意事項

- ・使用対象物の背景色に応じて、白フチや白抜きで使用しても構いません。
- ・ロゴマークを拡大する場合の制限はありませんが、縮小する場合は、ロゴマークの視認性が損なわれないよう、横幅 | 5 mm未満での使用はご遠慮ください。
- ・他のデザイン・文字・写真・罫線等が、至近距離に配置されたり、重なったりしないようにしてください。
- ・このガイドラインに記載のない事項については、都度協議により定めるものとします。