

発表日 2023/10/13
タイトル インフルエンザの流行が注意報レベルとなりました！
担当 健康福祉部 感染症対策局感染症対策課
連絡先 ふじのくに感染症管理センター
TEL 055-928-7272



～インフルエンザが注意報レベルとなりました！～

2023年第40週（10/2～10/8）の感染症発生動向調査で、静岡県内のインフルエンザの定点当たり患者報告数が10.08人に増加し、注意報レベルの基準値（定点当たりの患者報告数10人）を超えました。今後、さらに流行が拡大するとともに長期間持続することも考えられますので、県民の皆様には、咳エチケットや換気、手洗いといった感染拡大防止対策に努めていただくとともに、ワクチン接種を検討していただくようお願いします。

7.98 ⇒ 7.19 ⇒ 9.60 ⇒ 10.08
(9/11～9/17) (9/18～9/24) (9/25～10/1) (10/2～10/8)

<参考>

- インフルエンザの定点当たりの報告数とは、県内の小児科、内科併せて139の定点医療機関の1医療機関当たりの1週間の患者数です。
- 流行開始の目安とされている報告数は1、注意報レベルは10、警報レベルの開始は30、警報レベルの終息は10です。
- 県内のインフルエンザ流行状況が注意報レベルとなったのは、4シーズンぶりです。（前回：2019年第51週（12/16～12/22）に注意報入りし、2020年第5週（1/27～2/2）まで10以上）
- インフルエンザの発生動向調査は、第36週（9/4～9/10）から新シーズンとして集計しており、第40週での注意報入りは、記録が残る2006年以降、最も早い時期での注意報入りとなります。（これまでの最も早い注意報入りは、2009年第43週（10月19日～25日）で、例年は、12月下旬から1月上旬に注意報入りすることが多いです。）

<県民の皆様へ>

ワクチンの接種について

- インフルエンザによって高齢者や基礎疾患のある方は、重症化することがあり、乳幼児ではまれにインフルエンザ脳症を起こすことがあります。ワクチン接種により、死亡や入院の危険が減少するとされています。
- 今シーズンのインフルエンザワクチンの供給量は、昨シーズンの使用量を超える供給量となります。
- 65歳以上等の定期接種対象者で接種を希望する方は、お早めの接種をお願いします。
- 定期接種対象者以外でも、特に、基礎疾患のある方や、乳幼児、以前インフルエンザにかかってつらかった方は接種の御検討をお願いします。

(インフルエンザワクチンの接種によって、インフルエンザの重症化を予防する効果や発症をある程度抑える効果が期待できる一方、接種時の体調によっては副反応などが生じる場合もありますので、かかりつけ医などと相談しつつ、接種を検討いただくようお願いいたします。)

- なお、インフルエンザワクチンと新型コロナワクチンは同時に接種できます。

「うつらない」・「うつさない」ための取組の徹底

- 体調が悪い場合は、人が集まるイベントに参加することは控えましょう。
- 人混みでは、**咳エチケット**（咳やくしゃみが出るときは、マスクを着用するか、ティッシュや腕の内側などで口と鼻を覆い顔を他の人に向けない）を励行しましょう
- インフルエンザと診断されたら医師の指示を守って服薬し、外出を控えるとともに、家庭内でも咳エチケットを徹底し、十分な休養をとりましょう
- 人が集まる室内では、十分に換気をしましょう
- こまめに手洗いをしましょう
- なるべく密を避けましょう
- 十分な栄養と睡眠をとり、健康管理につとめましょう

第40週 県内保健所別発生状況

保健所	報告数	定点当たり	地域	定点当たり
賀茂	16	5.33	東部	12.08
熱海	66	11.00		
東部	180	9.00		
御殿場	151	25.17		
富士	191	12.73		
静岡市	175	7.00	中部	7.57
中部	143	8.41		
西部	175	9.21	西部	10.19
浜松市	304	10.86		
県全体	1,401		10.08	

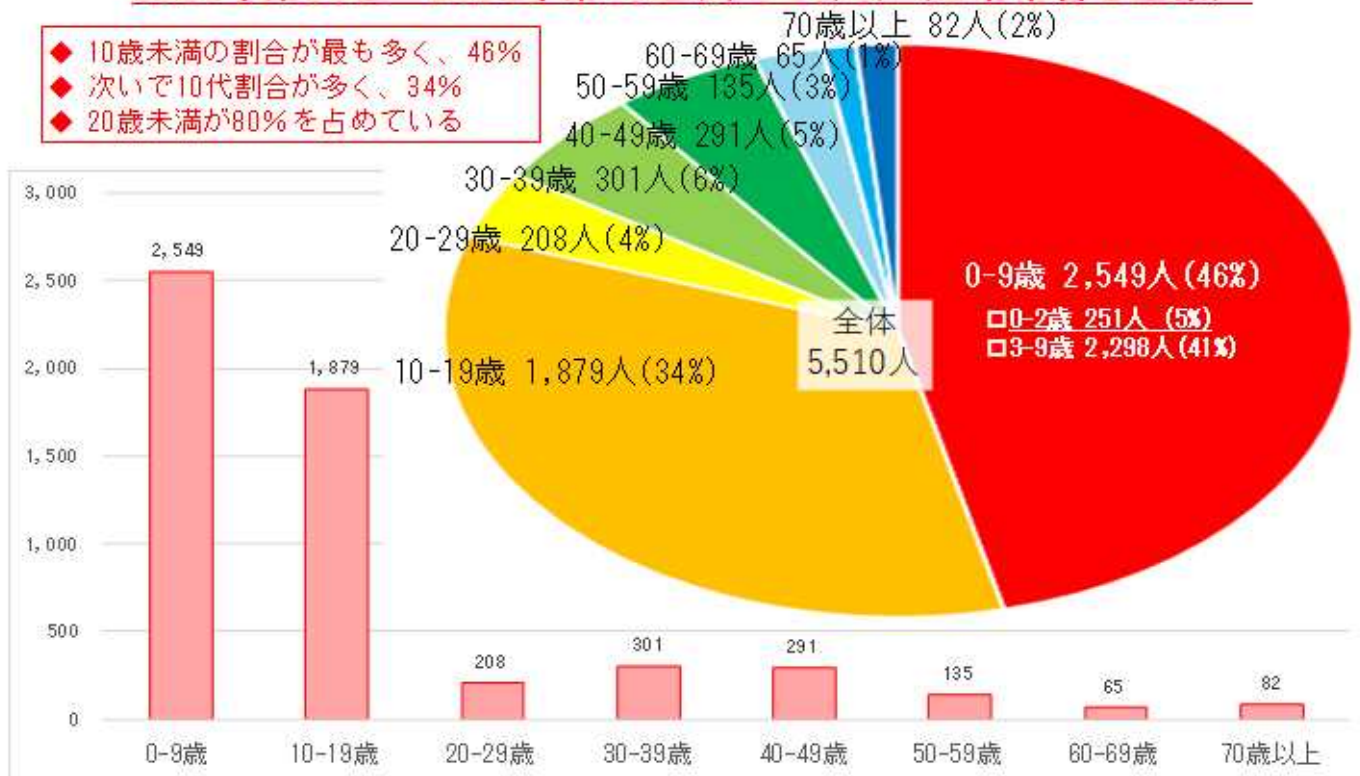
感染症発生動向調査におけるインフルエンザの流行状況(定点当たり患者数推移)

【警報基準値 30 注意報基準値 10 流行開始の目安 1】

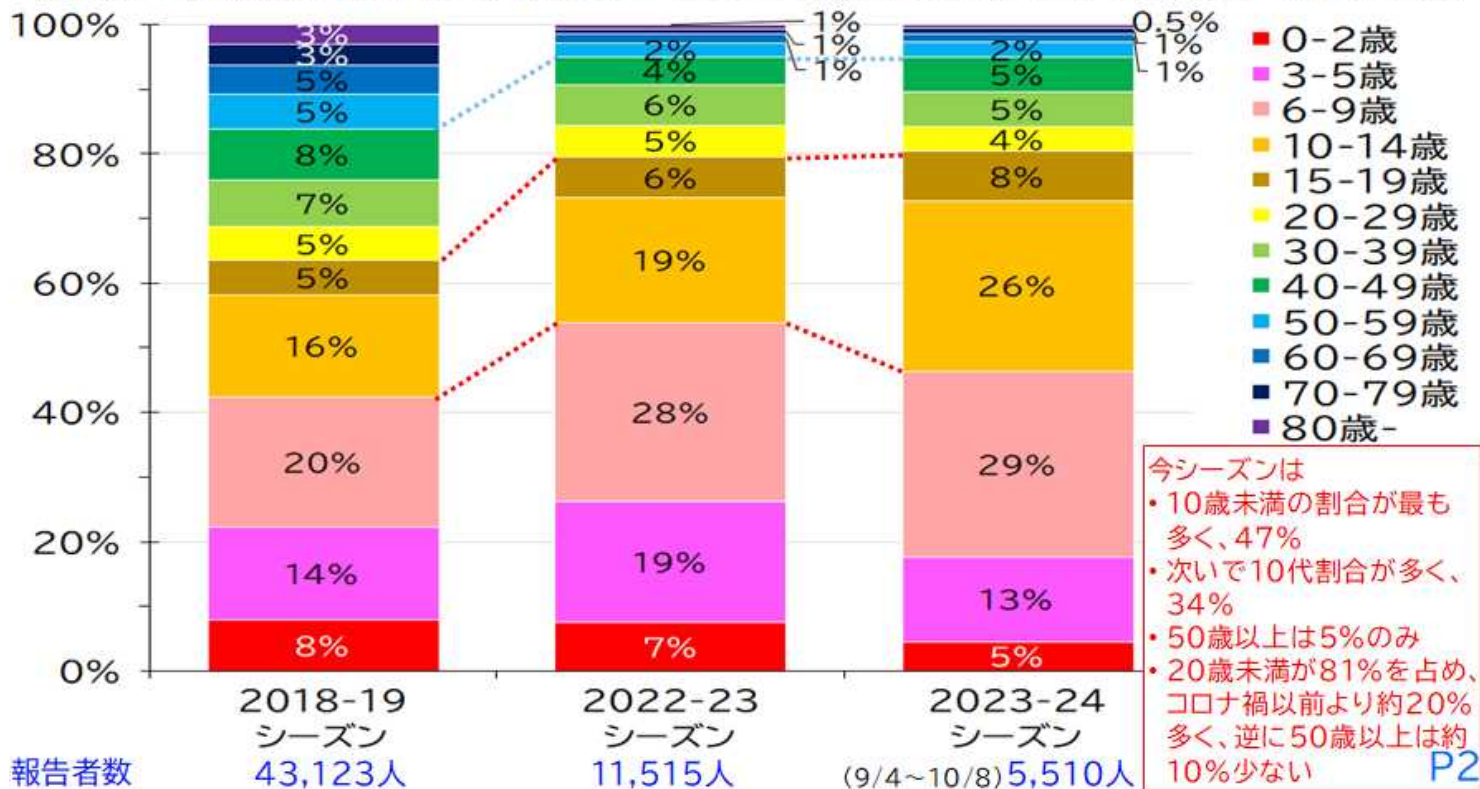
週/年	2001	2002	2003	2004	2005	2006	2007	2008	2009	2010	2011	2012	2013	2014	2015	2016	2017	2018	2019	2020	2021	2022	2023	2024
	～02	～03	～04	～05	～06	～07	～08	～09	～10	～11	～12	～13	～14	～15	～16	～17	～18	～19	～20	～21	～22	～23	～24	
	H13-14	H14-15	H15-16	H16-17	H17-18	H18-19	H19-20	H20-21	H21-22	H22-23	H23-24	H24-25	H25-26	H26-27	H27-28	H28-29	H29-30	H30-31	R1-R2	R2-R3	R3-R4	R4-R5	R5-R6	
36		0.01	0.00	0.00	0.00	0.00	0.05	0.00	1.18	0.09	0.01	0.05	0.01	0.01	0.01	0.02	0.08	0.10	0.65	0.00	0.00	0.00	4.79	
37		0.00	0.00	0.00	0.00	0.00	0.17	0.00	0.91	0.12	0.00	0.02	0.00	0.01	0.04	0.09	0.09	0.10	0.40	0.00	0.00	0.01	7.98	
38		0.00	0.00	0.00	0.00	0.00	0.09	0.01	1.08	0.06	0.04	0.03	0.09	0.02	0.01	0.14	0.09	0.01	0.14	0.00	0.00	0.01	7.19	
39		0.00	0.00	0.00	0.00	0.00	0.09	0.00	0.93	0.01	0.01	0.06	0.07	0.06	0.01	0.17	0.14	0.04	0.32	0.00	0.00	0.01	9.60	
40		0.00	0.00	0.06	0.00	0.00	0.12	0.00	1.99	0.10	0.00	0.02	0.06	0.04	0.02	0.12	0.19	0.09	0.43	0.00	0.01	0.01	10.08	
41		0.00	0.00	0.08	0.00	0.00	0.12	0.01	5.19	0.15	0.02	0.03	0.03	0.02	0.14	0.12	0.22	0.09	0.45	0.00	0.01	0.01		
42		0.00	0.00	0.00	0.00	0.00	0.17	0.02	8.97	0.13	0.02	0.03	0.12	0.04	0.10	0.20	0.11	0.16	0.32	0.01	0.00	0.01		
43		0.00	0.00	0.00	0.01	0.00	0.33	0.00	13.00	0.14	0.02	0.04	0.30	0.05	0.09	0.25	0.38	0.20	0.58	0.00	0.00	0.00		
44		0.00	0.00	0.00	0.01	0.00	0.28	0.01	16.64	0.09	0.04	0.09	0.09	0.07	0.24	0.27	0.65	0.13	1.15	0.01	0.01	0.00		
45		0.01	0.00	0.00	0.01	0.00	0.37	0.04	17.83	0.15	0.05	0.11	0.17	0.19	0.35	0.47	0.48	0.12	1.11	0.00	0.00	0.03		
46		0.00	0.00	0.00	0.00	0.01	0.65	0.06	24.92	0.20	0.08	0.17	0.12	0.14	0.39	0.86	0.72	0.23	1.14	0.01	0.00	0.03		
47		0.07	0.01	0.02	0.01	0.06	0.82	0.07	33.13	0.18	0.09	0.29	0.22	0.65	0.29	1.45	1.65	0.40	1.63	0.01	0.01	0.04		
48		0.13	0.02	0.03	0.01	0.04	1.91	0.12	37.74	0.26	0.10	0.40	0.30	1.43	0.14	1.96	2.38	0.47	2.83	0.00	0.01	0.12		
49		0.27	0.03	0.07	0.07	0.07	4.32	0.36	34.26	0.51	0.09	0.45	0.38	1.63	0.12	2.38	3.63	0.66	4.68	0.01	0.01	0.25		
50		0.58	0.11	0.15	0.32	0.07	7.62	0.69	34.23	0.59	0.29	1.12	0.62	3.55	0.16	4.37	7.38	1.41	9.28	0.02	0.00	0.40		
51		1.51	0.20	0.11	1.02	0.08	10.27	1.24	28.15	0.79	0.70	1.77	1.78	9.17	0.25	6.82	13.99	5.45	13.58	0.01	0.00	1.00		
52		2.53	0.54	0.31	2.07	0.04	8.36	2.01	31.88	1.32	1.20	2.09	2.12	17.68	0.26	7.24	22.43	9.23	17.55	0.01	0.00	1.40		
53				0.27					15.53						0.46									
1	0.42	3.24	0.65	0.79	6.77	0.09	4.35	2.97	15.94	4.80	2.67	3.32	1.81	16.30	1.71	12.32	22.58	17.66	10.07	0.00	0.02	3.19		
2	1.31	17.80	4.07	1.64	22.51	0.44	10.43	10.91	15.67	13.80	8.16	11.87	7.27	44.83	3.20	18.26	39.76	52.22	20.72	0.00	0.02	4.62		
3	2.31	36.34	13.27	5.05	42.66	0.96	15.96	19.75	16.74	29.75	32.40	20.12	13.59	50.80	9.09	33.20	67.92	69.42	21.43	0.00	0.04	4.56		
4	7.51	60.26	33.76	13.21	46.09	2.74	25.55	39.91	11.80	30.09	47.02	35.10	25.77	45.15	19.50	47.40	52.38	55.73	22.27	0.01	0.00	3.01		
5	14.75	58.72	46.38	23.98	39.89	4.45	27.94	41.88	7.06	30.57	49.35	37.92	32.22	26.18	34.29	40.58	48.06	38.32	15.59	0.00	0.01	3.35		
6	24.65	49.28	34.58	42.48	28.55	9.09	19.57	28.78	4.56	20.67	44.07	31.68	27.96	15.87	41.10	28.66	37.86	23.29	9.52	0.00	0.00	4.24		
7	20.70	37.27	23.69	50.07	20.61	9.16	10.53	18.13	2.75	14.18	33.77	19.32	24.65	9.74	41.85	22.50	25.01	9.50	7.01	0.01	0.00	3.23		
8	24.88	23.65	13.06	53.78	12.01	13.58	8.87	13.59	1.92	11.34	25.41	17.45	23.14	6.96	36.85	16.24	21.01	7.04	3.77	0.01	0.00	3.01		
9	17.25	18.15	6.61	51.82	7.58	16.39	6.34	18.51	0.87	11.23	18.57	17.45	24.96	4.01	37.73	10.94	17.05	4.02	2.21	0.01	0.00	4.16		
10	11.72	11.18	4.01	45.64	5.66	17.94	5.66	22.85	0.61	13.04	16.69	15.32	19.34	2.87	32.70	8.49	12.45	2.24	1.40	0.01	0.01	5.96		
11	8.24	8.89	2.96	28.90	3.28	19.70	4.60	25.14	0.28	15.88	14.21	13.19	21.50	2.91	21.24	9.21	7.59	1.29	0.45	0.00	0.01	4.59		
12	4.61	5.35	1.61	15.95	1.93	19.98	2.42	20.42	0.15	10.47	12.11	9.55	20.00	3.20	12.03	6.29	3.45	1.14	0.16	0.01	0.00	3.39		
13	2.33	2.26	0.61	9.44	0.97	13.06	1.11	10.72	0.06	6.26	7.99	5.12	13.21	1.96	7.60	5.61	1.76	0.96	0.04	0.00	0.00	2.28		
14	1.54	1.10	0.38	4.95	0.64	6.34	0.62	5.09	0.07	4.69	6.47	3.39	6.64	2.09	4.81	4.00	0.94	1.06	0.05	0.00	0.00	1.33		
15	0.71	0.36	0.27	2.68	0.95	6.33	0.39	3.61	0.09	5.15	6.15	2.23	4.04	1.18	3.43	2.88	0.76	1.45	0.02	0.00	0.00	2.16		
16	0.53	0.14	0.18	1.50	0.66	5.04	0.51	2.80	0.07	7.78	7.47	3.76	4.87	2.17	2.47	3.47	1.14	2.93	0.00	0.00	0.00	2.56		
17	0.35	0.04	0.07	0.48	0.66	4.11	0.44	1.98	0.04	5.74	4.68	2.63	3.29	1.76	1.28	2.55	0.66	1.83	0.01	0.00	0.00	2.12		
18	0.20	0.04	0.08	0.23	0.31	1.71	0.13	1.81	0.04	2.27	1.96	1.47	1.53	0.98	0.47	1.43	0.20	0.62	0.01	0.00	0.00	1.56		
19	0.15	0.01	0.01	0.04	0.02	1.20	0.11	0.95	0.03	1.26	1.33	1.40	0.72	0.53	0.41	1.55	0.28	0.45	0.00	0.00	0.00	0.93		
20	0.12	0.00	0.01	0.04	0.01	0.58	0.15	0.69	0.04	1.04	0.77	1.58	0.47	0.40	0.27	1.09	0.13	0.59	0.01	0.00	0.00	1.74		
21	0.05	0.00	0.00	0.01	0.03	0.48	0.04	0.60	0.01	0.42	0.59	1.03	0.39	0.40	0.17	0.50	0.07	0.43	0.01	0.00	0.00	1.81		
22	0.06	0.00	0.00	0.00	0.00	0.34	0.01	0.28	0.03	0.24	0.46	0.54	0.24	0.24	0.12	0.31	0.01	0.24	0.02	0.00	0.00	2.22		
23	0.00	0.00	0.00	0.00	0.00	0.28	0.01	0.12	0.01	0.13	0.19	0.35	0.19	0.04	0.06	0.39	0.08	0.19	0.00	0.00	0.00	1.36		
24	0.00	0.00	0.00	0.00	0.00	0.12	0.00	0.06	0.00	0.09	0.26	0.27	0.06	0.05	0.01	0.04	0.01	0.23	0.00	0.00	0.00	1.13		
25	0.00	0.00	0.00	0.00	0.01	0.01	0.01	0.08	0.01	0.05	0.15	0.18	0.04	0.07	0.01	0.04	0.01	0.19	0.00	0.00	0.00	0.79		
26	0.00	0.00	0.00	0.01	0.00	0.01	0.00	0.08	0.01	0.01	0.04	0.05	0.01	0.08	0.01	0.06	0.01	0.07	0.00	0.00	0.00	0.54		
27	0.00	0.00	0.00	0.03	0.00	0.01	0.01	0.12	0.04	0.00	0.02	0.06	0.01	0.06	0.01	0.03	0.01	0.04	0.00	0.00	0.00	0.63		
28	0.00	0.00	0.00	0.01	0.01	0.00	0.00	0.13	0.06	0.01	0.01	0.03	0.01	0.01	0.01	0.26	0.00	0.18	0.00	0.00	0.00	1.11		
29	0.00	0.00	0.00	0.00	0.00	0.03	0.01	0.19	0.00	0.00	0.03	0.01	0.04	0.01	0.02	0.20	0.01	0.05	0.00	0.00	0.00	0.90		
30	0.00	0.00	0.00	0.00	0.01	0.01	0.02	0.23	0.01	0.00	0.01	0.00	0.01	0.00	0.00	0.09	0.04	0.03	0.00	0.00	0.02	1.00		
31	0.00	0.00	0.00	0.01	0.00	0.00	0.00	0.23	0.03	0.01	0.00	0.00	0.01	0.00	0.04	0.10	0.04	0.06	0.00	0.00	0.00	0.94		
32	0.00	0.00	0.00	0.00	0.02	0.01	0.00	0.27	0.07	0.01	0.02	0.01	0.01	0.00	0.09	0.06	0.03	0.13	0.00	0.00	0.00	0.47		
33	0.00	0.00	0.00	0.00	0.00	0.00	0.03																	

静岡県の2023-2024シーズン インフルエンザ年齢別の累積報告数・割合

2023年第36週～2023年第40週(9/4-10/8) (政令市含む全県)



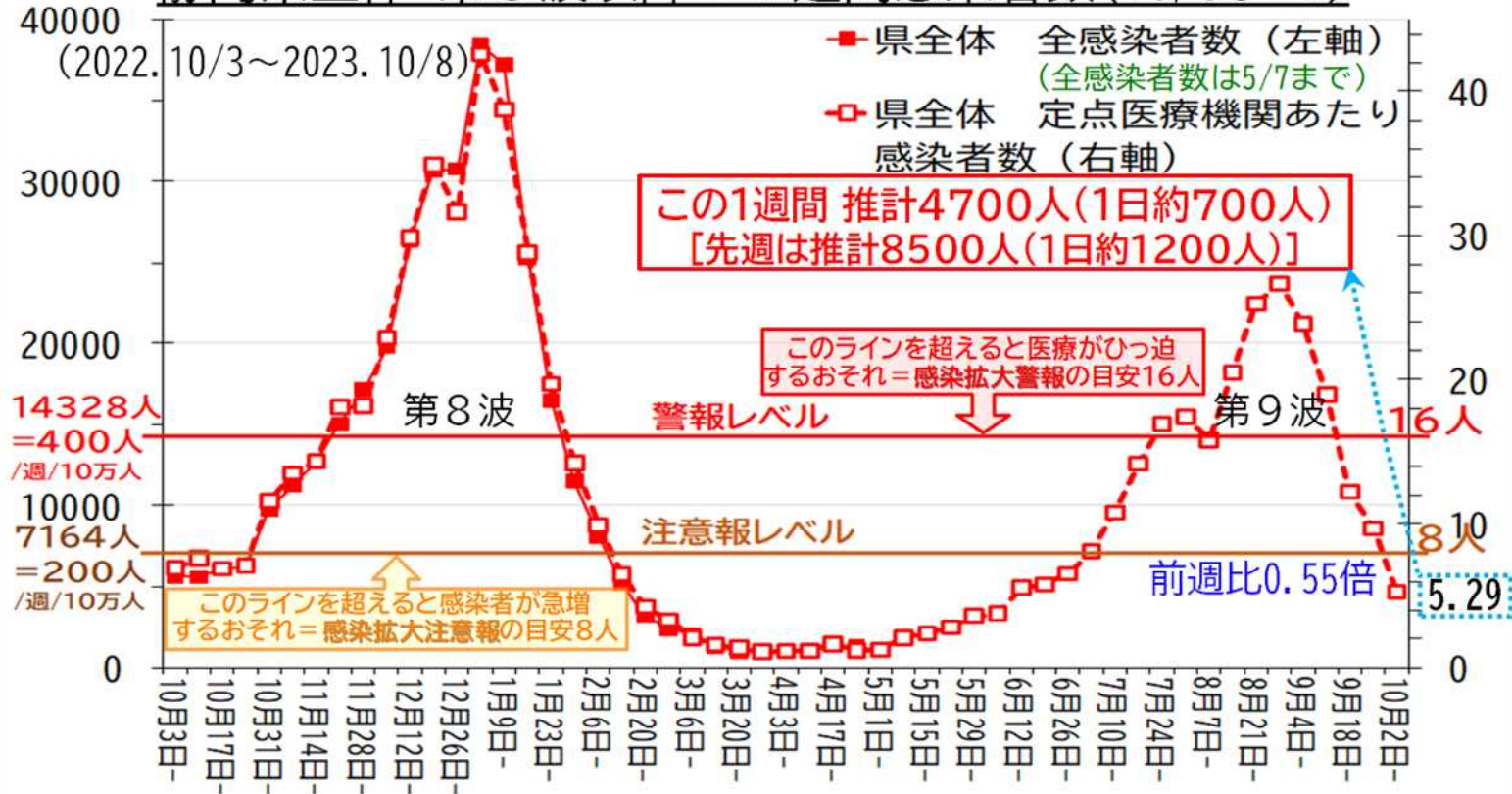
静岡県 定点医療機関インフルエンザ患者報告 年齢別割合(今季、昨季とコロナ禍前2018-19季の比較)



(シーズンごと) インフルエンザによる学級閉鎖状況まとめ

区分	学級数	在籍者数	患者数	欠席者数	初発年月日
2023-2024 (R5-R6)	513	15,301	4,774	4,459	9月4日
※2023-2024(R5-R6)は第40週まで (2023.9/4~10/8の数値)					
2022-2023 (R4-R5)	387	11,088	3,627	3,408	11月29日
2021-2022 (R3-R4)	報告なし				
2020-2021 (R2-R3)	報告なし				
2019-2020 (R1-R2)	1,118	31,047	10,015	9,129	9月2日
2018-2019 (H30-R1)	1,944	53,162	16,970	15,428	10月16日
2017-2018 (H29-H30)	2,598	71,307	22,729	20,403	9月25日
2016-2017 (H28-H29)	2,005	56,824	17,963	15,834	10月18日

静岡県全体 第8波以降の1週間感染者数(10/8まで)



静岡県 新型コロナとインフルエンザの流行の状況 (2022.10/17~2023.10/8)

