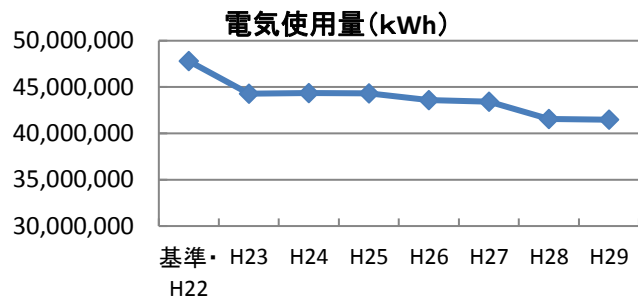
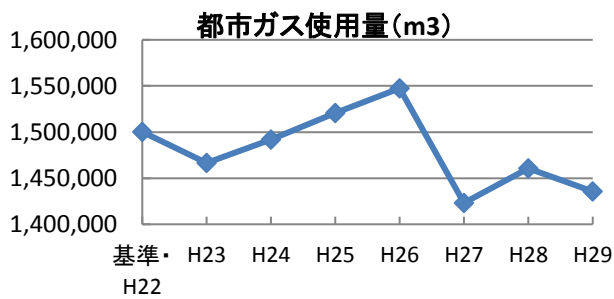
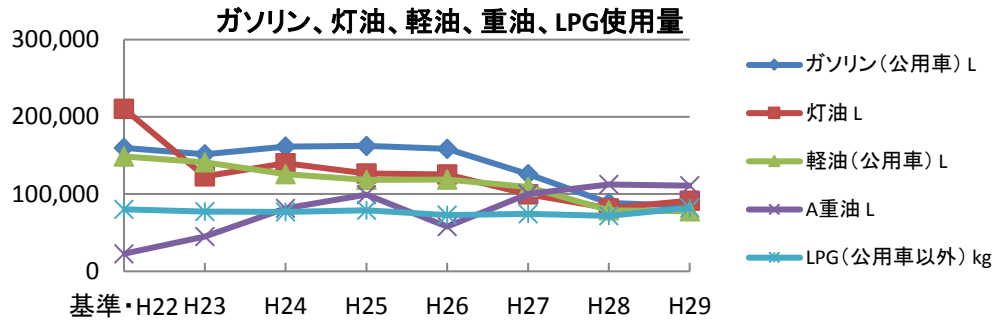


市(事務事業) エネルギー使用量集計結果

市長部局エネルギー使用量(年度別)

	単位	基準・H22	H23	H24	H25	H26	H27	H28	H29
ガソリン(公用車)	L	159,843	151,355	161,396	162,450	158,777	125,954	88,665	84,789
灯油	L	210,523	123,000	140,000	126,680	125,460	99,538	81,683	91,440
軽油(公用車)	L	148,675	141,000	126,000	118,440	118,780	109,316	79,027	77,625
A重油	L	22,742	45,175	81,400	99,350	58,050	100,118	112,396	111,062
LPG(公用車以外)	kg	80,367	77,154	77,055	78,849	72,766	74,515	71,779	82,168
都市ガス	m3	1,500,041	1,466,461	1,491,947	1,520,631	1,547,397	1,423,153	1,460,721	1,435,726
電気	kWh	47,799,674	44,277,920	44,370,312	44,331,684	43,596,235	43,409,097	41,553,837	41,475,167



教育委員会エネルギー使用量(年度別)

	単位	基準・H22	H23	H24	H25	H26	H27	H28	H29
ガソリン(公用車)	L	9,410	9,000	9,000	11,590	10,090	6,401	6,089	8,083
灯油	L	27,123	33,000	16,000	17,000	12,900	11,906	23,307	12,198
軽油(公用車)	L	5,860	5,000	5,000	3,890	3,800	2,964	2,686	1,880
A重油	L	41,300	32,000	33,000	32,750	30,450	28,660	19,300	18,230
LPG(公用車以外)	kg	118,704	107,426	113,839	96,916	91,582	88,585	84,675	74,410
都市ガス	m3	341,640	288,291	302,424	341,346	336,020	329,768	357,068	383,303
電気	kWh	10,040,492	8,008,290	8,265,989	8,080,422	7,939,519	8,008,350	8,115,879	7,973,825

