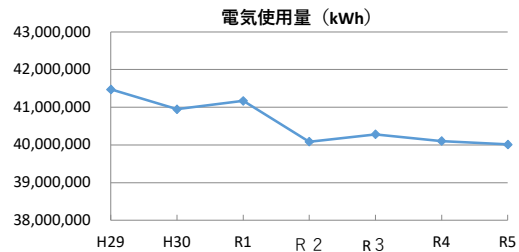
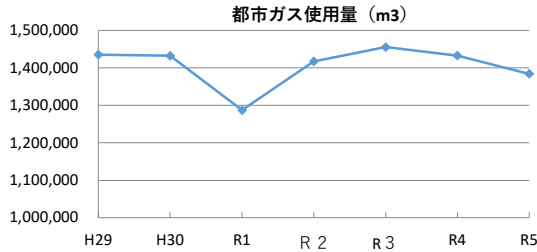
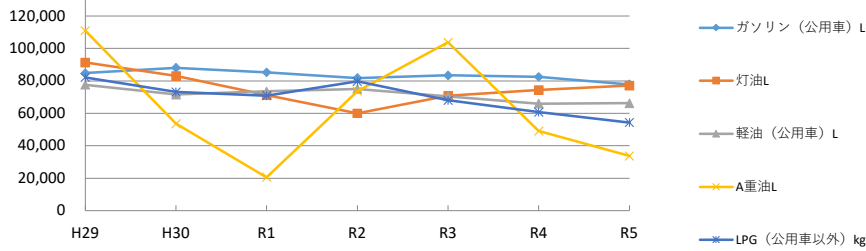


# 市（事務事業）エネルギー使用量集計結果

市長部局エネルギー使用量（年度別）

	単位	基準・H29	H30	R1	R2	R3	R4	R5
ガソリン(公用車)	L	84,789	88,158	85,360	81,779	83,429	82,593	77,861
灯油	L	91,440	83,026	71,221	60,095	70,768	74,408	77,201
軽油(公用車)	L	77,625	71,538	73,556	75,144	70,493	66,039	66,285
A重油	L	111,062	53,585	20,608	73,705	103,774	49,032	33,596
LPG(公用車以外)	kg	82,168	73,191	70,964	79,798	67,978	60,875	54,356
都市ガス	m3	1,435,726	1,431,962	1,287,231	1,417,344	1,455,362	1,432,540	1,384,111
電気	kWh	41,475,167	40,945,541	41,169,069	40,088,710	40,285,064	40,101,755	40,013,068

ガソリン、灯油、軽油、重油、LPG使用量



教育委員会エネルギー使用量（年度別）

	単位	基準・H29	H30	R1	R2	R3	R4	R5
ガソリン(公用車)	L	8,083	9,023	8,528	7,790	6,471	6,864	6,493
灯油	L	12,198	10,603	9,310	9,872	9,902	8,753	14,218
軽油(公用車)	L	1,880	2,286	2,777	1,839	2,180	1,776	1,677
A重油	L	18,230	19,600	17,250	6,200	0	0	0
LPG(公用車以外)	kg	74,410	69,484	57,948	54,091	59,894	62,023	62,330
都市ガス	m3	383,303	310,610	332,310	393,891	438,329	465,698	500,942
電気	kWh	7,973,825	7,993,365	8,135,944	7,918,253	7,634,865	7,892,813	7,829,192

ガソリン、灯油、軽油、重油、LPG使用量

