

I 主要施策の概要

第 1 章 財 政

決算の概要

一般会計の決算額は、歳入総額73,103,457,054円、歳出総額71,144,164,823円で、継続費及び繰越明許費の繰越財源331,216,000円を差し引いた実質収支額は、1,628,076,231円となった。

特別会計5事業の合計決算額は、歳入総額42,374,248,927円、歳出総額41,306,404,077円となり、差引き1,067,844,850円の剰余金が生じた。

一般会計は、前年度決算に比べて歳入が2.8%、歳出が2.5%それぞれ増となった。

歳入の自主財源は、市税が1.0%減となったものの、繰越金が26.6%、財産収入が33.7%それぞれ増となったことなどから、全体では3.1%の増となった。

一方、依存財源は、国庫支出金が3.1%減となったものの、市債が18.0%、県支出金が4.0%それぞれ増となったことなどから、全体では2.3%の増となった。

歳出においては、物件費が1.6%増となったものの、扶助費が1.9%減となったことなどから、消費的経費は0.3%の減となった。

また、普通建設事業などの投資的経費が17.5%の増となり、公債費は0.6%の増となった。

一般会計決算（性質別推移）

区 分		26 年 度		27 年 度		28 年 度		29 年 度		30 年 度	
		決算額	構成 比	決算額	構成 比	決算額	構成 比	決算額	構成 比	決算額	構成 比
歳	入	万円 7,191,041	% 100.0	万円 7,422,537	% 100.0	万円 7,211,053	% 100.0	万円 7,113,873	% 100.0	万円 7,310,346	% 100.0
自主財源	市 税	3,630,877	50.5	3,544,461	47.8	3,516,224	48.8	3,548,082	49.9	3,511,851	48.0
	そ の 他	816,746	11.3	972,674	13.1	806,977	11.2	737,436	10.3	905,631	12.4
	計	4,447,623	61.8	4,517,135	60.9	4,323,201	60.0	4,285,518	60.2	4,417,482	60.4
依存財源	国・ 支 出 金	1,493,540	20.8	1,553,915	20.9	1,634,550	22.7	1,614,667	22.7	1,596,416	21.8
	市 債	637,360	8.9	567,680	7.6	562,050	7.8	493,080	6.9	582,040	8.0
	そ の 他	612,518	8.5	783,807	10.6	691,252	9.5	720,608	10.2	714,408	9.8
	計	2,743,418	38.2	2,905,402	39.1	2,887,852	40.0	2,828,355	39.8	2,892,864	39.6
歳	出	6,915,324	100.0	7,086,116	100.0	7,073,533	100.0	6,939,840	100.0	7,114,416	100.0
消費的経費	人 件 費	1,163,333	16.8	1,148,500	16.2	987,716	13.9	927,861	13.4	922,094	13.0
	物 件 費	969,676	14.0	993,535	14.0	957,430	13.5	961,652	13.9	977,501	13.7
	そ の 他	2,272,797	32.9	2,365,257	33.4	2,598,068	36.8	2,681,215	38.6	2,658,624	37.4
	計	4,405,806	63.7	4,507,292	63.6	4,543,214	64.2	4,570,728	65.9	4,558,219	64.1
投資的経費	普通建設 事業費	1,023,552	14.8	1,071,475	15.1	1,040,281	14.7	946,819	13.6	1,112,545	15.6
	災害復旧 事業費	9,352	0.1	7,692	0.1	0	0.0	0	0.0	0	0.0
	計	1,032,904	14.9	1,079,167	15.2	1,040,281	14.7	946,819	13.6	1,112,545	15.6
公 債 費	754,611	10.9	702,384	9.9	707,419	10.0	722,631	10.4	726,829	10.2	
そ の 他	722,003	10.5	797,273	11.3	782,619	11.1	699,662	10.1	716,823	10.1	

第1節 予 算

1 予算の推移

一般会計の当初予算規模は71,450,000千円で、前年度と比べて0.5%の増であった。

歳入歳出予算の補正は3,184,416千円を追加し、継続費通次繰越額147,882千円、繰越明許費繰越額2,151,909千円を合わせた最終予算額は76,934,207千円となり、当初予算に比べて7.7%の増となった。

特別会計の当初予算規模は40,281,800千円で、前年度と比べて10.5%の減であった。

歳入歳出予算の補正は、国民健康保険事業など3事業において総額1,738,722千円を追加し、最終予算額は42,020,522千円となり、当初予算に比べて4.3%の増となった。

(1) 一般会計

歳入

(単位 千円)

款	当 初 予 算 額	繰 越 財 源 充 当 額	補 正 予 算 額						予 算 現 額
			5 月	6 月	9 月	11 月	2 月	専 決	
1 市 税	34,900,000								34,900,000
2 地方譲与税	500,000								500,000
3 利子割交付金	60,000								60,000
4 配当割交付金	180,000								180,000
5 株式等譲渡所得割 交 付 金	180,000								180,000
6 地方消費税 交 付 金	4,000,000								4,000,000
7 ゴルフ場利用税 交 付 金	100,000								100,000
8 自動車取得税 交 付 金	180,000								180,000
9 国有提供施設等所在 市町村助成交付金	300								300
10 地方特例 交 付 金	130,000								130,000
11 地方交付税	2,050,000								2,050,000
12 交通安全対策 特別交付金	50,000								50,000
13 分担金及び 負 担 金	856,350								856,350
14 使用料及び 手 数 料	1,300,926								1,300,926
15 国庫支出金	11,932,411	676,785		130,828	2,000		208,434		12,950,458
16 県支出金	4,814,832	145,023	11,833			4,212	15,690		4,991,590
17 財産収入	473,713					223,836			697,549
18 寄 附 金	250,001					100,000			350,001
19 繰 入 金	2,168,497				56,365		716,711		2,941,573
20 繰 越 金	483,725	366,663	8,250	15,425	237,735	568,533		60,000	1,740,331
21 諸 収 入	1,025,745	11,320				44,664			1,081,729
22 市 債	5,813,500	1,100,000		130,400	△164,100		813,600		7,693,400
計	71,450,000	2,299,791	20,083	276,653	132,000	941,245	1,754,435	60,000	76,934,207

歳 出

(単位 千円)

款	当 初 予算額	繰越額	補 正 予 算 額						予備費 充 用	予 算 現 額
			5 月	6 月	9 月	11 月	2 月	専決		
1 議 会 費	463,171					△22,921				440,250
2 総 務 費	6,285,937	283,397			58,500	977,453	135,915	60,000	15,500	7,816,702
3 民 生 費	26,637,379	230,367			6,500	29,486	96,200			26,999,932
4 衛 生 費	7,188,594					△63,255	550,000			7,675,339
5 労 働 費	72,424				20,000	29	2,200			94,653
6 農 林 水 産 業 費	751,004	25,819	20,083			4,030	74,000		15,390	890,326
7 商 工 費	1,345,768					△2,564	2,105			1,345,309
8 土 木 費	12,268,411	1,612,326		276,653		△11,074				14,146,316
9 消 防 費	2,729,970									2,729,970
10 教 育 費	6,276,579	147,882			47,000	30,061	894,015			7,395,537
11 災 害 復 旧 費	40									40
12 公 債 費	7,330,723									7,330,723
13 予 備 費	100,000								△30,890	69,110
計	71,450,000	2,299,791	20,083	276,653	132,000	941,245	1,754,435	60,000	0	76,934,207

(2) 特別会計

(単位 千円)

会計区分	当初 予算額	繰越額	補正予算額						予算 現額
			5月	6月	9月	11月	2月	専決	
国民健康保険事業	21,446,000			21,000		1,379,866			22,846,866
土地取得事業	467,000						300		467,300
介護保険事業	15,866,000				337,556				16,203,556
簡易水道事業	14,800								14,800
後期高齢者医療事業	2,488,000								2,488,000
計	40,281,800	0	0	21,000	337,556	1,379,866	300	0	42,020,522

2 予算の執行

(1) 一般会計

歳入歳出予算の執行状況は、歳入総額73,103,457,054円で、調定額に対して96.7%、予算現額に対して95.0%となった。

歳出総額は71,144,164,823円で、予算現額に対する執行率は92.5%となった。

歳入歳出差引き1,959,292,231円の剰余金が生じたが、この中には継続費繰越財源5,953,000円、繰越明許費繰越財源325,263,000円が含まれており、これらを差し引いた実質収支額は1,628,076,231円となった。

予算の執行状況は、次のとおりである。

ア 予算の執行状況

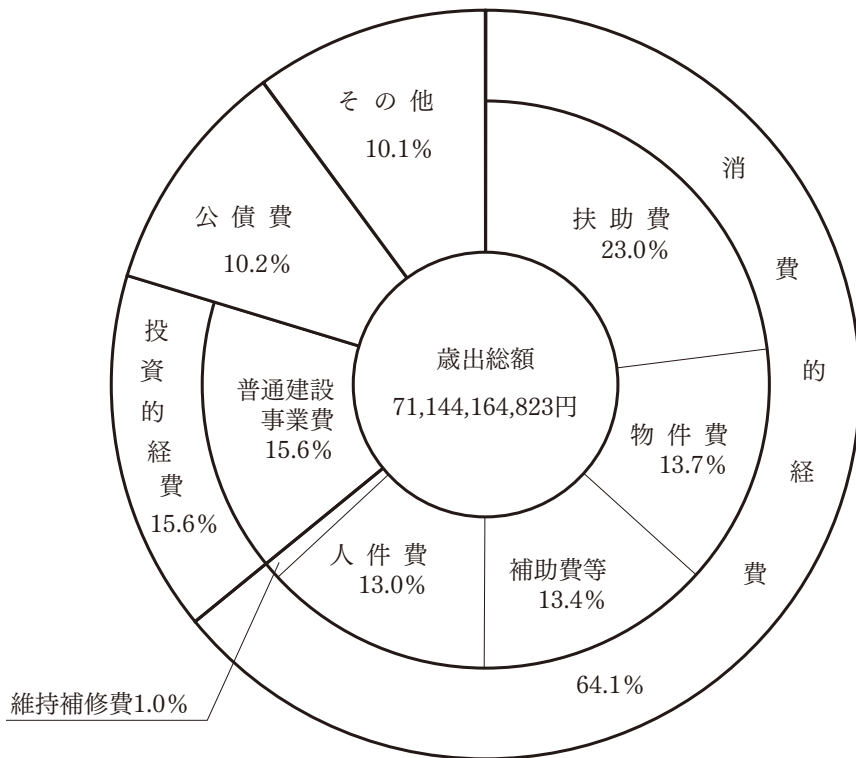
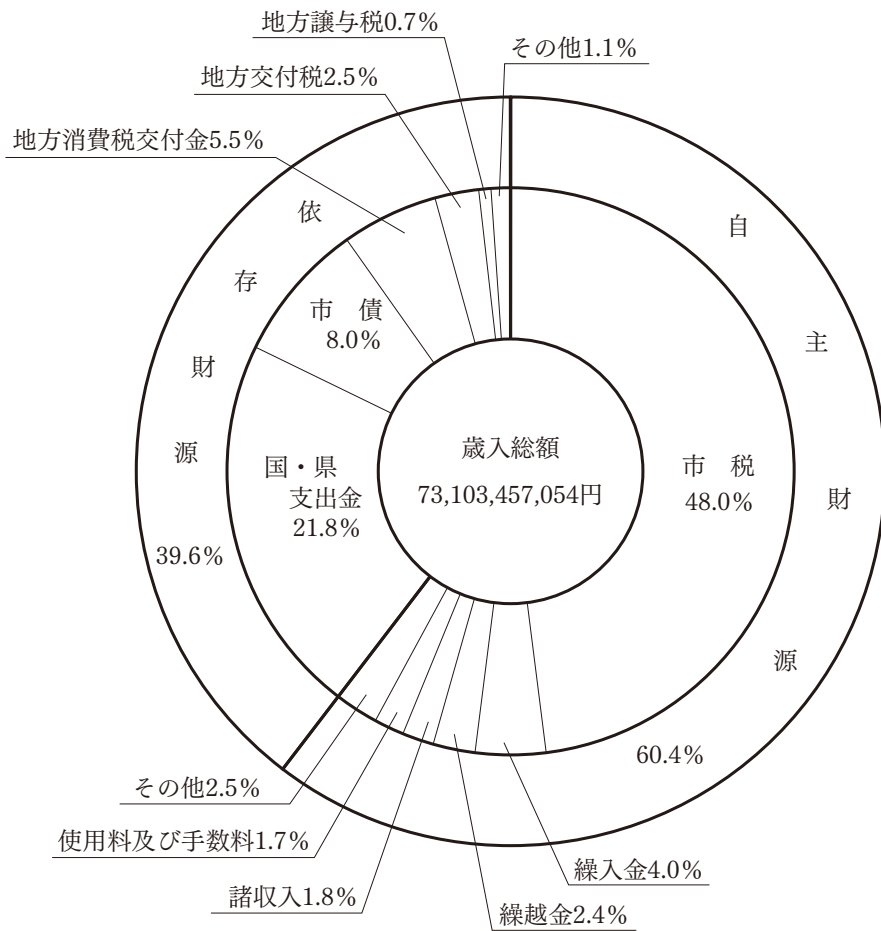
歳 入

款	当初予算額		予算現額		調定額	決算額			
	金額	構成比	金額	構成比		金額	構成比	収入率	
								対予算現額	対調定額
1 市 税	34,900,000,000 ^円	48.8%	34,900,000,000 ^円	45.4%	36,338,746,698 ^円	35,118,506,274 ^円	48.0%	100.6%	96.6%
2 地方譲与税	500,000,000	0.7	500,000,000	0.7	481,305,000	481,305,000	0.7	96.3	100.0
3 利子割交付金	60,000,000	0.1	60,000,000	0.1	59,997,000	59,997,000	0.1	99.9	100.0
4 配当割交付金	180,000,000	0.3	180,000,000	0.2	114,187,000	114,187,000	0.2	63.4	100.0
5 株式等譲渡所得割交付金	180,000,000	0.3	180,000,000	0.2	113,757,000	113,757,000	0.2	63.2	100.0
6 地方消費税交付金	4,000,000,000	5.6	4,000,000,000	5.2	4,037,507,000	4,037,507,000	5.5	100.9	100.0
7 ゴルフ場利用税交付金	100,000,000	0.1	100,000,000	0.1	95,931,569	95,931,569	0.1	95.9	100.0
8 自動車取得税交付金	180,000,000	0.3	180,000,000	0.2	185,754,000	185,754,000	0.2	103.2	100.0
9 国有提供施設等所在市町村助成交付金	300,000	0.0	300,000	0.0	300,000	300,000	0.0	100.0	100.0
10 地方特例交付金	130,000,000	0.1	130,000,000	0.2	145,114,000	145,114,000	0.2	111.6	100.0
11 地方交付税	2,050,000,000	2.9	2,050,000,000	2.7	1,864,985,000	1,864,985,000	2.5	91.0	100.0
12 交通安全対策特別交付金	50,000,000	0.1	50,000,000	0.1	45,240,000	45,240,000	0.1	90.5	100.0
13 分担金及び負担金	856,350,000	1.2	856,350,000	1.1	835,785,835	813,629,505	1.1	95.0	97.3
14 使用料及び手数料	1,300,926,000	1.8	1,300,926,000	1.7	1,311,256,823	1,271,206,629	1.7	97.7	96.9
15 国庫支出金	11,932,411,000	16.7	12,950,458,000	16.8	12,129,387,226	11,285,656,226	15.4	87.1	93.0
16 県支出金	4,814,832,000	6.7	4,991,590,000	6.5	4,680,702,249	4,678,507,249	6.4	93.7	99.9
17 財産収入	473,713,000	0.7	697,549,000	0.9	708,577,970	689,984,318	1.0	98.9	97.4
18 寄附金	250,001,000	0.4	350,001,000	0.4	310,016,381	310,016,381	0.4	88.6	100.0
19 繰入金	2,168,497,000	3.0	2,941,573,000	3.8	2,949,269,119	2,949,269,119	4.0	100.3	100.0
20 繰越金	483,725,000	0.7	1,740,331,000	2.3	1,740,330,704	1,740,330,704	2.4	99.9	100.0
21 諸収入	1,025,745,000	1.4	1,081,729,000	1.4	1,633,561,494	1,281,873,080	1.8	118.5	78.5
22 市債	5,813,500,000	8.1	7,693,400,000	10.0	5,820,400,000	5,820,400,000	8.0	75.7	100.0
計	71,450,000,000	100.0	76,934,207,000	100.0	75,602,112,068	73,103,457,054	100.0	95.0	96.7

歳 出

款	当初予算額		予算現額		決算額		
	金額	構成比	金額	構成比	金額	構成比	執行率
1 議会費	463,171,000 ^円	0.6%	440,250,000 ^円	0.6%	425,284,880 ^円	0.6%	96.6%
2 総務費	6,285,937,000	8.8	7,816,702,000	10.2	7,331,702,533	10.3	93.8
3 民生費	26,637,379,000	37.3	26,999,932,000	35.1	26,178,918,231	36.8	97.0
4 衛生費	7,188,594,000	10.1	7,675,339,000	10.0	7,392,862,381	10.4	96.3
5 労働費	72,424,000	0.1	94,653,000	0.1	92,357,035	0.1	97.6
6 農林水産業費	751,004,000	1.0	890,326,000	1.2	786,890,037	1.1	88.4
7 商工費	1,345,768,000	1.9	1,345,309,000	1.7	1,146,648,320	1.6	85.2
8 土木費	12,268,411,000	17.2	14,146,316,000	18.4	11,602,556,424	16.3	82.0
9 消防費	2,729,970,000	3.8	2,729,970,000	3.5	2,725,919,138	3.9	99.9
10 教育費	6,276,579,000	8.8	7,395,537,000	9.6	6,192,401,664	8.7	83.7
11 災害復旧費	40,000	0.0	40,000	0.0	0	0.0	0.0
12 公債費	7,330,723,000	10.3	7,330,723,000	9.5	7,268,624,180	10.2	99.2
13 予備費	100,000,000	0.1	69,110,000	0.1	0	0.0	0.0
計	71,450,000,000	100.0	76,934,207,000	100.0	71,144,164,823	100.0	92.5

イ 予算の性質別執行状況



(2) 特別会計

歳入歳出予算の執行状況は、5事業の合計で歳入総額42,374,248,927円、収入率95.0%、歳出総額41,306,404,077円、執行率98.3%となった。

歳入歳出差引き1,067,844,850円の剰余金が生じた。

予算の執行状況は、次のとおりである。

会計区分	予算現額	歳入			歳出		歳入歳出 差引額
		調定額	決算額	収入率	決算額	執行率	
国民健康 保険事業	22,846,866,000 ^円	25,029,466,537 ^円	23,016,351,527 ^円	92.0 [%]	22,501,848,803 ^円	98.5 [%]	514,502,724 ^円
土地取得事業	467,300,000	466,912,319	466,912,319	100.0	466,912,319	99.9	0
介護保険事業	16,203,556,000	16,568,465,118	16,418,890,130	99.1	15,873,121,715	98.0	545,768,415
簡易水道事業	14,800,000	13,690,702	13,561,253	99.1	12,492,942	84.4	1,068,311
後期高齢者 医療事業	2,488,000,000	2,503,011,589	2,458,533,698	98.2	2,452,028,298	98.6	6,505,400
計	42,020,522,000	44,581,546,265	42,374,248,927	95.0	41,306,404,077	98.3	1,067,844,850

(3) 市債

市債の現在高は、一般会計69,337,165千円で、うち本年度借入額は一般会計において、総務債442,000千円（庁舎等整備事業費65,800千円、地震対策施設整備事業費46,200千円、情報機器環境整備事業費6,000千円、自転車等駐車場整備事業費73,200千円、地区センター整備事業費250,800千円）、民生債99,500千円（保育所整備事業費17,100千円、障害児入所施設整備事業費10,300千円、児童発達支援センター整備事業費1,300千円、高齢者福祉施設整備事業費70,800千円）、衛生債75,200千円（路上喫煙対策施設整備事業費2,300千円、一般廃棄物処理施設整備事業費72,900千円）、農林水産業債197,000千円（林道整備事業費5,300千円、土地改良施設整備事業費177,800千円、中山間地域総合整備事業費2,800千円、漁港整備事業費11,100千円）、土木債2,538,700千円（道路橋梁整備事業費750,100千円、河川改良事業費349,700千円、急傾斜地崩壊対策事業費23,300千円、港湾整備事業費83,000千円、都市計画事業費1,174,700千円、住宅整備事業費157,900千円）、消防債29,800千円（消防施設整備事業費29,800千円）、教育債743,600千円（小学校施設整備事業費231,100千円、中学校施設整備事業費360,600千円）、高等学校施設整備事業費14,400千円、図書館施設整備事業費18,800

千円、文化財施設整備事業費78,200千円、市民文化センター整備事業費30,000千円、体育施設整備事業費10,500千円)、臨時財政対策債1,694,600千円の計5,820,400千円であった。

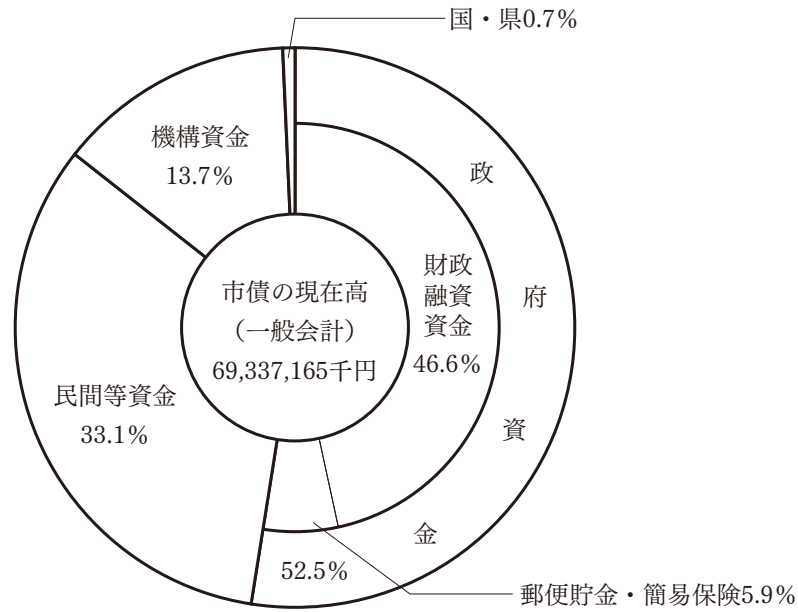
市債の借入状況及び借入先の状況は、次のとおりである。

ア 市債の現在高(会計別、目的別一覧表)

区 分	29年度末 現在高	本 年 度 借 入 額	本 年 度 償 還 額		差 引 現 在 高	償還額に対する 市民の負担額		
			元 金	利 子		1世帯 当たり	1人 当たり	
事 業 債	総 務 債	2,514,416	442,000	264,994	14,467	2,691,422	3,050	1,433
	民 生 債	1,364,589	99,500	186,984	15,590	1,277,105	2,211	1,038
	衛 生 債	599,002	75,200	152,835	8,669	521,367	1,763	828
	農林水産業債	1,383,386	197,000	132,850	9,690	1,447,536	1,556	731
	商 工 債	55,034	0	12,775	637	42,259	146	69
	土 木 債	24,646,581	2,538,700	2,239,055	252,562	24,946,226	27,194	12,775
	消 防 債	2,609,815	29,800	219,945	11,588	2,419,670	2,527	1,187
	教 育 債	8,346,975	743,600	829,573	98,331	8,261,002	10,127	4,758
	災 害 復 旧 債	6,500	0	810	6	5,690	9	4
	特 例 債	減税補てん債	1,300,750	0	319,888	6,254	980,862	3,559
臨時税収補てん債		0	0	0	0	0	0	0
臨時財政対策債		25,171,777	1,694,600	1,938,746	163,903	24,927,631	22,949	10,781
退職手当債		2,195,427	0	379,032	9,104	1,816,395	4,236	1,990
一 般 会 計 分 計	70,194,252	5,820,400	6,677,487	590,801	69,337,165	79,327	37,266	
特 別 会 計 分 計	0	0	0	0	0	0	0	
合 計	70,194,252	5,820,400	6,677,487	590,801	69,337,165	79,327	37,266	

※平成31年3月31日現在 世帯数：91,624世帯、人口：195,039人

イ 市債の現在高（借入先別残高構成比）



(4) 債務負担行為

債務負担行為の事項別限度額、支出額及び支出予定額は、次のとおりである。

一 般 会 計

(単位 千円)

事 項	限度額	平成30年度末までの支出額 ()内は平成30年度支出額		令和元年度以降の支出予定額		備 考
		期 間	金 額	期 間	金 額	
沼津市土地開発公社の 債 務 保 証	10,800,000 以内		0 (0)	令和元年度から 公社存続中	10,800,000 以内	計から 除く
民間保育所施設整備 借入金償還費補助金	借入元金の17.5% に相当する額	平成16年度から 平成30年度まで	62,934 (5,069)	令和元年度から 令和17年度まで	54,435	
勤労者住宅建設資金利子補給金	融資期間10年間に 0.5%の利子を付して 元利均等により算出 した利子相当額	平成21年度から 平成30年度まで	132,028 (24,299)	令和元年度から 令和10年度まで	143,650	
勤労者教育資金利子補給金	融資期間5年間に 1.5%の利子を付して 元利均等により算出 した利子相当額	平成26年度から 平成30年度まで	9,822 (2,951)	令和元年度から 令和5年度まで	6,844	
小口資金利子補給金	融資残高に対する利子 1.08%に相当する額	平成26年度から 平成30年度まで	66,780 (16,512)	令和元年度から 令和5年度まで	25,891	
近代化資金等利子補給金	融資残高に対する利子 0.3%に相当する額	平成24年度から 平成30年度まで	12,359 (2,182)	令和元年度から 令和6年度まで	2,833	
農業経営基盤強化 資金利子助成金	融資残高に対する利子 0.4%に相当する額	平成16年度から 平成30年度まで	4,356 (176)	令和元年度から 令和15年度まで	547	
漁業近代化資金利子補給金	融資残高に対する利子 1.5%に相当する額	平成25年度から 平成30年度まで	18,021 (4,707)	令和元年度から 令和6年度まで	7,892	

(単位 千円)

事 項	限度額	平成30年度末までの支出額 ()内は平成30年度支出額		令和元年度以降の支出予定額		備考
		期 間	金 額	期 間	金 額	
鉄道施設移転用地取得事業費	27,600,395と 利子相当額	平成17年度から 平成30年度まで	10,046,306 (531,362)	令和元年度から 令和5年度まで	560,040	
育 英 奨 学 金	14,400	平成28年度から 平成30年度まで	6,360 (3,120)	令和元年度から 令和3年度まで	6,960	
教育委員会事務局 事務機器等賃借料	472,438	平成28年度から 平成30年度まで	201,898 (101,548)	令和元年度から 令和4年度まで	246,602	
農業災害対策資金利子補給金	306	平成27年度から 平成30年度まで	125 (20)			
社会福祉法人信愛会土肥ホーム 増築工事借入金償還費補助金	55,863	平成18年度から 平成30年度まで	50,049 (2,993)	令和元年度から 令和2年度まで	5,814	
沼津市営住宅自由ヶ丘団地 整備事業費	3,676,000	平成18年度から 平成30年度まで	2,211,435 (107,352)	令和元年度から 令和9年度まで	1,464,565	
庁舎空調設備更新事業費	114,760	平成21年度から 平成30年度まで	75,042 (5,705)	令和元年度から 令和5年度まで	28,527	
消防庁舎整備事業費	2,040,460	平成21年度から 平成30年度まで	976,878 (130,561)	令和元年度から 令和8年度まで	1,063,259	
図書館ESCO事業費	58,270	平成21年度から 平成30年度まで	34,691 (3,518)	令和元年度から 令和5年度まで	17,590	
勤労者育児支援資金利子補給金	融資期間5年間に 2.0%以内の利子を付 して元利均等により 算出した利子相当額	平成26年度から 平成30年度まで	1,168 (432)	令和元年度から 令和5年度まで	1,034	
放課後児童クラブ建物賃借料	41,839	平成27年度から 平成30年度まで	17,259 (10,001)	令和元年度から 令和2年度まで	13,214	
庁舎照明設備機器賃借料	17,403	平成27年度から 平成30年度まで	2,488 (622)	令和元年度から 令和5年度まで	3,111	
財務部事務機器等賃借料	860,000	平成26年度から 平成30年度まで	307,008 (94,464)	令和元年度から 令和2年度まで	165,312	
市庁舎構内交換電話設備 保守点検業務委託費	6,086	平成29年度から 平成30年度まで	3,024 (3,024)	令和元年度まで	3,052	
市庁舎環境測定業務委託費	1,408	平成29年度から 平成30年度まで	580 (580)	令和元年度まで	584	
市庁舎非常用発電機 保守点検業務委託費	2,387	平成29年度から 平成30年度まで	1,123 (1,123)	令和元年度まで	1,259	
市庁舎消防用設備 保守点検業務委託費	1,840	平成29年度から 平成30年度まで	915 (915)	令和元年度まで	925	
自家用電気工作物 保安管理業務委託費	44,842	平成29年度から 平成30年度まで	21,410 (21,410)	令和元年度まで	21,894	
借上バス運行業務委託費	6,027	平成29年度から 平成30年度まで	1,581 (1,581)	令和元年度まで	3,003	

(単位 千円)

事 項	限度額	平成30年度末までの支出額 ()内は平成30年度支出額		令和元年度以降の支出予定額		備考
		期 間	金 額	期 間	金 額	
保健センター等特定建築物 環境衛生管理業務委託費	2,139	平成29年度から 平成30年度まで	1,065 (1,065)	令和元年度まで	1,074	
原地区センター・原高齢者 福祉センター空調機器 保守点検業務委託費	3,713	平成29年度から 平成30年度まで	648 (648)	令和元年度まで	880	
第五地区センター 清掃業務委託費	3,535	平成29年度から 平成30年度まで	1,134 (1,134)	令和元年度から 令和2年度まで	2,268	
第三地区センター 清掃業務委託費	3,343	平成29年度から 平成30年度まで	959 (959)	令和元年度から 令和2年度まで	1,918	
愛鷹地区センター汚水処理施設 維持管理業務委託費	1,069	平成29年度から 平成30年度まで	532 (532)	令和元年度まで	537	
今沢地区センター 清掃業務委託費	3,097	平成29年度から 平成30年度まで	810 (810)	令和元年度から 令和2年度まで	1,620	
内浦地区センター 清掃業務委託費	2,391	平成29年度から 平成30年度まで	666 (666)	令和元年度から 令和2年度まで	1,332	
健康診査受診券等印刷・封入 封緘等作業業務委託費	2,594	平成29年度から 平成30年度まで	1,922 (1,922)			
生活保護等レセプト 点検業務委託費	2,214	平成29年度から 平成30年度まで	882 (882)	令和元年度まで	934	
大気汚染監視測定機器 保守管理業務委託費	2,630	平成29年度から 平成30年度まで	1,132 (1,132)	令和元年度まで	1,420	
斎場庭木管理業務委託費	1,588	平成29年度から 平成30年度まで	778 (778)	令和元年度まで	792	
斎場空調設備 保守点検業務委託費	1,860	平成29年度から 平成30年度まで	735 (735)	令和元年度まで	785	
看護専門学校特定建築物 環境衛生管理業務委託費	2,084	平成29年度から 平成30年度まで	1,037 (1,037)	令和元年度まで	1,045	
看護専門学校空調設備 保守点検業務委託費	2,480	平成29年度から 平成30年度まで	860 (860)	令和元年度まで	849	
清掃プラントごみ質 分析業務委託費	1,615	平成29年度から 平成30年度まで	804 (804)	令和元年度まで	811	
清掃プラントばい煙量等 測定業務委託費	2,385	平成29年度から 平成30年度まで	1,115 (1,115)	令和元年度まで	1,256	
清掃プラント移動固定局大気監視用 測定機保守管理業務委託費	5,058	平成29年度から 平成30年度まで	2,517 (2,517)	令和元年度まで	2,540	
清掃プラント大気監視用 測定機保守管理業務委託費	4,911	平成29年度から 平成30年度まで	2,657 (2,657)	令和元年度まで	1,962	
清掃プラント飛灰等 運搬業務委託費	16,336	平成29年度から 平成30年度まで	7,447 (7,447)	令和元年度まで	8,206	

(単位 千円)

事 項	限度額	平成30年度末までの支出額 ()内は平成30年度支出額		令和元年度以降の支出予定額		備考
		期 間	金 額	期 間	金 額	
最終処分場常時及び定期観測 井戸水質測定業務委託費	895	平成29年度から 平成30年度まで	895 (895)			
中継・中間処理施設 運転管理業務委託費	121,520	平成29年度から 平成30年度まで	60,480 (60,480)	令和元年度まで	61,040	
埋立ごみ再処理事業分別物 運搬業務委託費	9,223	平成29年度から 平成30年度まで	4,389 (4,389)	令和元年度まで	4,633	
埋立ごみ再処理事業粗選別・ 分別物入れ替え作業等業務委託費	27,147	平成29年度から 平成30年度まで	12,798 (12,798)	令和元年度まで	14,349	
衛生プラントし 渣 運搬業務委託費	1,956	平成29年度から 平成30年度まで	900 (900)	令和元年度まで	982	
沼津駅北口レストスポット 清掃管理業務委託費	4,448	平成29年度から 平成30年度まで	2,106 (2,106)	令和元年度まで	2,180	
レストスポット(三津・立保) 清掃管理業務委託費	2,014	平成29年度から 平成30年度まで	994 (994)	令和元年度まで	1,019	
都市公園トイレ 清掃業務委託費	2,899	平成29年度から 平成30年度まで	1,437 (1,437)	令和元年度まで	1,416	
都市公園ゴミ収集 運搬業務委託費	2,463	平成29年度から 平成30年度まで	2,376 (2,376)			
防災行政無線・J-ALERT 保守業務委託費	13,186	平成29年度から 平成30年度まで	6,048 (6,048)	令和元年度まで	5,444	
デジタル地域防災無線 保守点検業務委託費	22,719	平成29年度から 平成30年度まで	10,260 (10,260)	令和元年度まで	10,327	
市立小中学校及び幼稚園 給食配送業務委託費	101,721	平成29年度から 平成30年度まで	33,840 (33,840)	令和元年度から 令和2年度まで	67,680	
市立小中学校非常放送設備 保守点検業務委託費	3,492	平成29年度から 平成30年度まで	1,728 (1,728)	令和元年度まで	1,741	
市立小中学校合併処理槽 保守点検業務委託費	20,209	平成29年度から 平成30年度まで	10,028 (10,028)	令和元年度まで	10,120	
市立小中学校給食用エレベーター 保守点検業務委託費	6,140	平成29年度から 平成30年度まで	2,940 (2,940)	令和元年度まで	2,969	
市立静浦小中一貫学校特定 建築物環境衛生管理業務委託費	5,308	平成29年度から 平成30年度まで	1,988 (1,988)	令和元年度まで	2,216	
市立高校建築物環境 衛生管理業務委託費	3,153	平成29年度から 平成30年度まで	1,450 (1,450)	令和元年度まで	1,478	
図書館消防用設備 保守点検業務委託費	3,340	平成29年度から 平成30年度まで	627 (627)	令和元年度まで	1,870	
図書館遠隔監視エレベーター 保守点検業務委託費	1,952	平成29年度から 平成30年度まで	716 (716)	令和元年度まで	640	

(単位 千円)

事 項	限度額	平成30年度末までの支出額 ()内は平成30年度支出額		令和元年度以降の支出予定額		備考
		期 間	金 額	期 間	金 額	
図書館空調設備機器 保守点検業務委託費	3,105	平成29年度から 平成30年度まで	929 (929)	令和元年度まで	858	
図書館受変電設備機器・自家発電 設備機器保守点検業務委託費	4,296	平成29年度から 平成30年度まで	1,188 (1,188)	令和元年度まで	737	
歴史民俗資料館空調設備 保守点検業務委託費	1,620	平成29年度から 平成30年度まで	583 (583)	令和元年度まで	737	
屋内温水プール管理 運營業務委託費	49,282	平成29年度から 平成30年度まで	23,760 (23,760)	令和元年度まで	25,193	
屋内温水プール清掃 業務委託費	5,084	平成29年度から 平成30年度まで	2,517 (2,517)	令和元年度まで	2,558	
市民体育館給水及び給湯 施設他保守管理業務委託費	6,325	平成29年度から 平成30年度まで	2,865 (2,865)	令和元年度まで	2,889	
市民体育館建築物環境 衛生管理業務委託費	2,973	平成29年度から 平成30年度まで	1,409 (1,409)	令和元年度まで	1,404	
市営野球場芝地 管理業務委託費	9,871	平成29年度から 平成30年度まで	4,860 (4,860)	令和元年度まで	4,873	
体力づくり教室 指導業務委託費	6,447	平成29年度から 平成30年度まで	2,808 (2,808)	令和元年度まで	3,096	
地域体力づくり教室 指導業務委託費	1,388	平成29年度から 平成30年度まで	454 (454)	令和元年度まで	545	
広報ぬまづ印刷経費	59,778	平成29年度から 平成30年度まで	28,647 (28,647)	令和元年度まで	28,914	
学校給食職員腸内 細菌検査手数料	2,310	平成29年度から 平成30年度まで	1,046 (1,046)	令和元年度まで	1,110	
広報ぬまづ編集印刷機器 賃借料	4,403	平成26年度から 平成30年度まで	3,183 (796)	令和元年度まで	796	
戸田地区センター デジタル印刷機賃借料	976	平成26年度から 平成30年度まで	600 (150)	令和元年度まで	149	
大岡地区センター他8施設 デジタル複合機賃借料	5,271	平成26年度から 平成30年度まで	3,829 (958)	令和元年度まで	958	
超音波骨密度測定装置賃借料	2,165	平成26年度から 平成30年度まで	824 (206)	令和元年度まで	206	
夜間救急医療センター画像情報 システム表示部モニター他賃借料	12,180	平成26年度から 平成30年度まで	8,486 (2,214)	令和元年度まで	2,214	
耳鼻科検診機器賃借料	2,976	平成29年度から 平成30年度まで	1,173 (1,173)	令和元年度まで	1,194	
片浜地区センター指定管理料	12,520	平成27年度から 平成30年度まで	12,520 (2,482)			

(単位 千円)

事 項	限度額	平成30年度末までの支出額 ()内は平成30年度支出額		令和元年度以降の支出予定額		備考
		期 間	金 額	期 間	金 額	
第三地区センター指定管理料	12,520	平成27年度から 平成30年度まで	12,520 (2,482)			
ぬまづ健康福祉プラザ 指 定 管 理 料	498,000	平成27年度から 平成30年度まで	492,880 (123,000)			
愛鷹地区センター指定管理料	15,650	平成27年度から 平成30年度まで	13,590 (3,552)	令和元年度まで	2,060	
短期経営改善資金利子補給金	融資残高に対する利子 0.4%に相当する額	平成30年度	538 (538)	令和元年度まで	410	
沼津御用邸記念公園 指 定 管 理 料	180,000	平成28年度から 平成30年度まで	105,000 (34,000)	令和元年度から 令和2年度まで	73,000	
文書等集配業務委託費	7,852	平成29年度から 平成30年度まで	3,445 (3,445)	令和元年度まで	3,597	
市庁舎清掃業務委託費	144,726	平成27年度から 平成30年度まで	63,919 (21,306)	令和元年度から 令和3年度まで	72,685	
原書庫機械警備業務委託費	568	平成27年度から 平成30年度まで	304 (101)	令和元年度から 令和2年度まで	202	
保健センター等清掃業務委託費	29,658	平成27年度から 平成30年度まで	13,706 (4,569)	令和元年度から 令和3年度まで	10,509	
保健センター等機械 警 備 業 務 委 託 費	625	平成27年度から 平成30年度まで	370 (123)	令和元年度から 令和2年度まで	246	
保健センター等発電機設備保安 業務及び定期点検業務委託費	1,974	平成29年度から 平成30年度まで	1,188 (1,188)	令和元年度まで	783	
市庁舎機械室機械 警 備 業 務 委 託 費	1,256	平成27年度から 平成30年度まで	311 (103)	令和元年度から 令和2年度まで	209	
大岡地区センター 清 掃 業 務 委 託 費	2,912	平成27年度から 平成30年度まで	1,329 (443)	令和元年度から 令和3年度まで	1,446	
大岡地区センター 機 械 警 備 業 務 委 託 費	822	平成27年度から 平成30年度まで	382 (127)	令和元年度から 令和2年度まで	254	
大平地区センター 清 掃 業 務 委 託 費	2,685	平成27年度から 平成30年度まで	1,242 (414)	令和元年度から 令和3年度まで	1,273	
大平地区センター 機 械 警 備 業 務 委 託 費	528	平成27年度から 平成30年度まで	312 (104)	令和元年度から 令和2年度まで	207	
西浦地区センター 清 掃 業 務 委 託 費	3,287	平成27年度から 平成30年度まで	1,582 (527)	令和元年度から 令和3年度まで	1,646	
西浦地区センター 機 械 警 備 業 務 委 託 費	528	平成27年度から 平成30年度まで	312 (104)	令和元年度から 令和2年度まで	207	
浮島地区センター 清 掃 業 務 委 託 費	2,871	平成27年度から 平成30年度まで	1,309 (436)	令和元年度から 令和3年度まで	1,303	

(単位 千円)

事 項	限度額	平成30年度末までの支出額 ()内は平成30年度支出額		令和元年度以降の支出予定額		備 考
		期 間	金 額	期 間	金 額	
浮島地区センター 機械警備業務委託費	528	平成27年度から 平成30年度まで	312 (104)	令和元年度から 令和2年度まで	207	
第一地区センター 清掃業務委託費	3,172	平成27年度から 平成30年度まで	1,523 (507)	令和元年度から 令和3年度まで	1,586	
第一地区センター 機械警備業務委託費	528	平成27年度から 平成30年度まで	312 (104)	令和元年度から 令和2年度まで	207	
原地区センター・原高齢者福祉 センター機械警備業務委託費	658	平成27年度から 平成30年度まで	390 (130)	令和元年度から 令和2年度まで	258	
原地区センター 清掃業務委託費	9,294	平成27年度から 平成30年度まで	2,858 (952)	令和元年度から 令和3年度まで	2,627	
第四地区センター・沼津南消防署 空調機設備保守点検業務委託費	6,004	平成29年度から 平成30年度まで	2,009 (2,009)	令和元年度まで	1,840	
第四地区センター・沼津南消防署 ビル管理及び庁内清掃業務委託費	10,295	平成27年度から 平成30年度まで	5,042 (1,680)	令和元年度から 令和3年度まで	5,158	
静浦地区センター 清掃業務委託費	5,250	平成27年度から 平成30年度まで	2,009 (669)	令和元年度から 令和3年度まで	2,041	
静浦地区センター 機械警備業務委託費	528	平成27年度から 平成30年度まで	312 (104)	令和元年度から 令和2年度まで	207	
金岡地区センター 清掃業務委託費	8,752	平成27年度から 平成30年度まで	3,422 (1,140)	令和元年度から 令和3年度まで	3,785	
金岡地区センター 機械警備業務委託費	857	平成27年度から 平成30年度まで	405 (135)	令和元年度から 令和2年度まで	269	
愛鷹地区センター 清掃業務委託費	3,055	平成27年度から 平成30年度まで	1,361 (453)	令和元年度から 令和3年度まで	1,412	
子ども子育て支援システム 保守点検業務委託費	4,972	平成29年度から 平成30年度まで	2,803 (2,803)	令和元年度まで	2,142	
公立保育所建物 機械警備業務委託費	4,060	平成27年度から 平成30年度まで	1,518 (506)	令和元年度から 令和2年度まで	1,010	
公共用水域水質測定 調査業務委託費	4,671	平成29年度から 平成30年度まで	2,262 (2,262)	令和元年度まで	2,299	
市内河川水質測定 調査業務委託費	6,264	平成29年度から 平成30年度まで	2,690 (2,690)	令和元年度まで	2,693	
斎場機械警備業務委託費	650	平成27年度から 平成30年度まで	333 (111)	令和元年度から 令和2年度まで	218	
斎場清掃業務委託費	29,309	平成27年度から 平成30年度まで	13,220 (4,406)	令和元年度から 令和3年度まで	12,082	
看護専門学校清掃業務委託費	22,816	平成27年度から 平成30年度まで	11,211 (3,737)	令和元年度から 令和3年度まで	11,455	

(単位 千円)

事 項	限度額	平成30年度末までの支出額 ()内は平成30年度支出額		令和元年度以降の支出予定額		備考
		期 間	金 額	期 間	金 額	
戸田地区内景勝地等 清掃管理業務委託費	10,519	平成29年度から 平成30年度まで	5,314 (5,314)	令和元年度まで	5,199	
戸田地区内景勝地等 草刈・高枝剪定業務委託費	2,360	平成29年度から 平成30年度まで	1,166 (1,166)	令和元年度まで	1,190	
公衆便所浄化槽維持管理 及び清掃業務委託費	2,002	平成29年度から 平成30年度まで	1,000 (1,000)	令和元年度まで	1,002	
側溝清掃廃棄物(汚土類) 処理処分業務委託費	6,629	平成29年度から 平成30年度まで	2,557 (2,557)	令和元年度まで	3,129	
岡宮北区画整理事務所 機械警備業務委託費	565	平成27年度から 平成30年度まで	269 (90)	令和元年度から 令和2年度まで	179	
市立小中学校消防設備 保守点検業務委託費	20,069	平成29年度から 平成30年度まで	5,155 (5,155)	令和元年度まで	5,999	
市立小学校し尿浄化槽 保守点検業務委託費	1,386	平成29年度から 平成30年度まで	690 (690)	令和元年度まで	696	
市立小中学校空調設備 保守点検業務委託費	4,367	平成29年度から 平成30年度まで	1,847 (1,847)	令和元年度まで	958	
沼津市立小中学校外国語 指導他業務委託費	377,737	平成27年度から 平成30年度まで	152,280 (50,760)	令和元年度から 令和3年度まで	148,215	
市立高校校舎機械 警備業務委託費	1,633	平成27年度から 平成30年度まで	740 (247)	令和元年度から 令和2年度まで	492	
図書館清掃業務委託費	106,698	平成27年度から 平成30年度まで	48,600 (16,200)	令和元年度から 令和3年度まで	28,971	
図書館機械警備業務委託費	520	平成27年度から 平成30年度まで	312 (104)	令和元年度から 令和2年度まで	207	
戸田図書館機械 警備業務委託費	1,070	平成27年度から 平成30年度まで	642 (214)	令和元年度から 令和2年度まで	428	
牧水記念館機械 警備業務委託費	648	平成27年度から 平成30年度まで	381 (127)	令和元年度から 令和2年度まで	254	
牧水記念館清掃業務委託費	6,242	平成27年度から 平成30年度まで	3,078 (1,026)	令和元年度から 令和3年度まで	3,126	
庄司美術館清掃業務委託費	5,388	平成27年度から 平成30年度まで	2,657 (885)	令和元年度から 令和3年度まで	2,698	
芹沢光治良記念館 清掃業務委託費	1,709	平成27年度から 平成30年度まで	842 (281)	令和元年度から 令和3年度まで	855	
歴史民俗資料館 清掃業務委託費	2,530	平成27年度から 平成30年度まで	1,134 (378)	令和元年度から 令和3年度まで	1,283	
明治史料館清掃業務委託費	16,034	平成27年度から 平成30年度まで	7,776 (2,592)	令和元年度から 令和3年度まで	8,162	

(単位 千円)

事 項	限度額	平成30年度末までの支出額 ()内は平成30年度支出額		令和元年度以降の支出予定額		備考
		期 間	金 額	期 間	金 額	
市営野球場管理棟 清掃業務委託費	6,046	平成27年度から 平成30年度まで	2,841 (947)	令和元年度から 令和3年度まで	2,849	
戸田B&G海洋センター 機械警備業務委託費	987	平成27年度から 平成30年度まで	585 (195)	令和元年度から 令和2年度まで	390	
入退室管理システム機器賃借料	5,310	平成27年度から 平成30年度まで	2,205 (735)	令和元年度から 令和2年度まで	1,470	
トレーニング機器賃借料	3,388	平成27年度から 平成30年度まで	1,785 (595)	令和元年度から 令和2年度まで	1,190	
我入道コミュニティ防災 センター指定管理料	5,280	平成28年度から 平成30年度まで	3,960 (1,320)	令和元年度まで	1,320	
小規模事業者経営 改善資金利子補給金		融資残高に対する利子 1.0%に相当する額	平成30年度 1,264 (1,264)	令和元年度まで	772	
技術顧問業務委託費	3,381	平成29年度から 平成30年度まで	3,132 (3,132)			
市役所玄関受付案内 業務委託費	8,748	平成28年度から 平成30年度まで	5,651 (2,825)	令和元年度まで	2,825	
旧東海大学専用水道管理 業務委託費	7,047	平成29年度から 平成30年度まで	3,027 (3,027)	令和元年度まで	3,268	
市庁舎警備(守衛)業務 委託費	50,511	平成28年度から 平成30年度まで	33,631 (16,815)	令和元年度まで	16,816	
市庁舎電話交換業務 委託費	21,696	平成28年度から 平成30年度まで	14,386 (7,193)	令和元年度まで	7,193	
保健センター等警備業務 委託費	8,721	平成28年度から 平成30年度まで	5,702 (2,851)	令和元年度まで	2,852	
市税等収納データ入力事務 補助派遣業務委託費	4,037	平成29年度から 平成30年度まで	1,905 (1,905)	令和元年度まで	1,988	
片浜地区センター 清掃業務委託費	2,965	平成28年度から 平成30年度まで	1,966 (983)	令和元年度まで	983	
門池地区センター 清掃業務委託費	4,080	平成28年度から 平成30年度まで	2,712 (1,356)	令和元年度まで	1,355	
ふれあいプラザこあら 建物機械警備業務委託費	590	平成28年度から 平成30年度まで	208 (104)	令和元年度から 令和3年度まで	311	
せんぼん子育て支援センターかもめ 建物機械警備業務委託費	590	平成28年度から 平成30年度まで	124 (62)	令和元年度から 令和3年度まで	188	
児童発達支援センターみゆき 建物機械警備業務委託費	590	平成28年度から 平成30年度まで	208 (104)	令和元年度から 令和3年度まで	311	
産前産後ヘルパー派遣 業務委託費	712	平成29年度から 平成30年度まで	252 (252)			

(単位 千円)

事 項	限度額	平成30年度末までの支出額 ()内は平成30年度支出額		令和元年度以降の支出予定額		備考
		期 間	金 額	期 間	金 額	
看護専門学校学校警備 業務委託費	4,860	平成28年度から 平成30年度まで	2,981 (1,491)	令和元年度まで	1,491	
沼津駅南口レストスポット 清掃管理業務委託費	4,203	平成29年度から 平成30年度まで	1,922 (1,922)	令和元年度まで	2,126	
勤労青少年ホーム館内 清掃業務委託費	755	平成29年度から 平成30年度まで	755 (755)			
図書館守衛警備業務 委託費	24,495	平成28年度から 平成30年度まで	15,942 (7,971)	令和元年度まで	7,970	
市民体育館総合清掃業務 委託費	19,200	平成28年度から 平成30年度まで	11,212 (5,606)	令和元年度まで	5,604	
勤労者体育センター・香陵 武道場清掃業務委託費	3,391	平成28年度から 平成30年度まで	2,250 (1,125)	令和元年度まで	1,125	
側溝清掃廃棄物(汚土類) 収集業務手数料	20,565	平成29年度から 平成30年度まで	8,629 (8,629)	令和元年度まで	10,115	
市立小中学校ごみ収集 運搬手数料	9,329	平成29年度から 平成30年度まで	4,536 (4,536)	令和元年度まで	4,659	
事業系一般廃棄物管理 システム賃借料	3,920	平成29年度から 平成30年度まで	1,520 (760)	令和元年度から 令和3年度まで	2,278	
電子計算機運用支援業務 委託費	2,961	平成30年度	2,916 (2,916)			
大岡地区センター指定管理料	14,072	平成29年度から 平成30年度まで	7,006 (3,552)	令和元年度から 令和2年度まで	7,066	
大平地区センター指定管理料	14,072	平成29年度から 平成30年度まで	7,006 (3,552)	令和元年度から 令和2年度まで	7,066	
西浦地区センター指定管理料	14,072	平成29年度から 平成30年度まで	7,006 (3,552)	令和元年度から 令和2年度まで	7,066	
浮島地区センター指定管理料	14,072	平成29年度から 平成30年度まで	7,006 (3,552)	令和元年度から 令和2年度まで	7,066	
第一地区センター指定管理料	14,072	平成29年度から 平成30年度まで	7,006 (3,552)	令和元年度から 令和2年度まで	7,066	
原地区センター指定管理料	14,072	平成29年度から 平成30年度まで	7,006 (3,552)	令和元年度から 令和2年度まで	7,066	
第四地区センター指定管理料	14,072	平成29年度から 平成30年度まで	7,006 (3,552)	令和元年度から 令和2年度まで	7,066	
静浦地区センター指定管理料	14,072	平成29年度から 平成30年度まで	7,006 (3,552)	令和元年度から 令和2年度まで	7,066	
金岡地区センター指定管理料	14,072	平成29年度から 平成30年度まで	7,006 (3,552)	令和元年度から 令和2年度まで	7,066	

(単位 千円)

事 項	限度額	平成30年度末までの支出額 ()内は平成30年度支出額		令和元年度以降の支出予定額		備考
		期 間	金 額	期 間	金 額	
第五地区センター指定管理料	14,072	平成29年度から 平成30年度まで	7,006 (3,552)	令和元年度から 令和2年度まで	7,066	
原高齢者福祉センター指定管理料	280	平成29年度から 平成30年度まで	138 (69)	令和元年度から 令和2年度まで	142	
沼津夜間救急医療センター 指 定 管 理 料	1,643,793	平成29年度から 平成30年度まで	815,371 (410,314)	令和元年度から 令和2年度まで	828,422	
沼津港水門展望施設 指 定 管 理 料	44,400	平成29年度から 平成30年度まで	43,808 (22,047)			
庄司美術館指定管理料	27,684	平成29年度から 平成30年度まで	26,956 (13,478)			
若山牧水記念館 指 定 管 理 料	31,625	平成29年度から 平成30年度まで	29,996 (14,998)			
自治会集会所建設用地 購入費利子補給金	融資残高に対する利子 5.0%に相当する額	平成29年度から 平成30年度まで	39 (19)	令和元年度から 令和2年度まで	36	
職員用端末機等賃借料	220,527	平成29年度から 平成30年度まで	78,582 (39,291)	令和元年度から 令和3年度まで	114,598	
香貫駐車場暫定整備・ 運 営 業 務 委 託 費	33,000	平成29年度から 平成30年度まで	21,990 (10,995)	令和元年度まで	10,995	
ごみ収集運搬業務委託費	1,206,000	平成29年度から 平成30年度まで	287,469 (287,469)	令和元年度から 令和2年度まで	574,937	
資源ごみ収集運搬 業 務 委 託 費	182,000	平成29年度から 平成30年度まで	57,600 (57,600)	令和元年度から 令和2年度まで	115,200	
住民基本台帳システム運用 支 援 業 務 委 託 費	5,904	平成29年度から 平成30年度まで	2,819 (2,819)	令和元年度まで	2,878	
税務情報システム運用支援 業 務 委 託 費	46,992	平成29年度から 平成30年度まで	22,515 (22,515)	令和元年度まで	21,935	
第五地区センター空調機器 保 守 点 検 業 務 委 託 費	1,361	平成29年度から 平成30年度まで	378 (378)	令和元年度まで	230	
使用済み乾電池処理処分 業 務 委 託 費	5,304	平成29年度から 平成30年度まで	1,530 (1,530)	令和元年度まで	1,984	
戸田地区公園等 保 全 業 務 委 託 費	1,765	平成29年度から 平成30年度まで	862 (862)	令和元年度まで	901	
宮原公園流水施設及び門池公園 噴水施設保守点検業務委託費	1,792	平成29年度から 平成30年度まで	648 (648)	令和元年度まで	1,089	
愛鷹運動公園内宿泊施設 浄化槽保守点検業務委託費	1,798	平成29年度から 平成30年度まで	713 (713)	令和元年度まで	740	
帯笑園建物機械警備 業 務 委 託 費	908	平成29年度から 平成30年度まで	117 (117)	令和元年度から 令和4年度まで	467	

(単位 千円)

事 項	限度額	平成30年度末までの支出額 ()内は平成30年度支出額		令和元年度以降の支出予定額		備考
		期 間	金 額	期 間	金 額	
障害児者支援施設整備 事業費補助金	7,138	平成29年度から 平成30年度まで	7,138 (7,138)			
市議会委員会室赤外線放送 設備賃借料	22,196	平成29年度から 平成30年度まで	3,000 (3,000)	令和元年度から 令和4年度まで	12,002	
自動体外式除細動器賃借料	26,859	平成29年度から 平成30年度まで	4,277 (4,277)	令和元年度から 令和4年度まで	17,107	
ゆめとびら舟山寝具賃借料	2,123	平成29年度から 平成30年度まで	1,011 (1,011)	令和元年度まで	811	
農業振興地域整備計画策定 業務委託費	11,600	平成30年度	4,975 (4,975)			
香陵公園周辺整備PFI事業 検討業務委託費	40,000	平成30年度	30,153 (30,153)			
金岡小学校共同調理場 給食調理業務委託費	130,929	平成30年度	43,113 (43,113)	令和元年度から 令和2年度まで	58,791	
門池地区センター指定管理料	14,616	平成30年度	3,552 (3,552)	令和元年度から 令和3年度まで	11,064	
千本プラザ指定管理料	177,700	平成30年度	88,000 (88,000)	令和元年度まで	88,000	
高尾園指定管理料		平成30年度	162,262 (162,262)	令和元年度から 令和3年度まで	506,518	
	生活保護法(昭和 25年法律第144号) に規定する保護施設 の運営に要する経費					
高齢者就業センター 指定管理料	10,100	平成30年度	4,000 (4,000)	令和元年度まで	4,000	
永代橋耐震補強工事費	777,000	平成30年度	332,000 (332,000)	令和元年度まで	314,400	
市民福祉部事務機器等賃借料	209,828	平成30年度	42,282 (42,282)	令和元年度から 令和4年度まで	158,558	
LED照明設備機器賃借料	218,529	平成30年度	22,680 (22,680)	令和元年度から 令和9年度まで	192,780	
公立保育所等省エネ 設備機器賃借料	135,000	平成30年度		令和元年度から 令和10年度まで	129,600	
新貨物ターミナル土地・ 物件調書作成等業務委託費	65,000	平成30年度		令和元年度まで	50,303	
キラメッセぬまづ指定管理料	14,583	平成30年度		令和元年度から 令和5年度まで	14,583	
統一地方選挙事務補助 派遣業務委託費	5,571	平成30年度		令和元年度まで	4,619	
統一地方選挙ポスター掲示場 設置保守撤去業務委託費	9,755	平成30年度		令和元年度まで	9,755	

(単位 千円)

事 項	限度額	平成30年度末までの支出額 ()内は平成30年度支出額		令和元年度以降の支出予定額		備考
		期 間	金 額	期 間	金 額	
統一地方選挙期日前(不在者)投票所及び当日投票所玄関周辺等警備業務委託費	1,525	平成30年度		令和元年度まで	1,101	
市議会議員選挙選挙公報印刷・配送・折込業務委託費	2,497	平成30年度		令和元年度まで	1,597	
浮島地区センター空調機器保守点検業務委託費	501	平成30年度		令和元年度まで	250	
金岡地区センター空調機器保守点検業務委託費	987	平成30年度		令和元年度まで	936	
片浜地区センター空調機器保守点検業務委託費	590	平成30年度		令和元年度まで	218	
第三地区センター空調機器保守点検業務委託費	702	平成30年度		令和元年度まで	155	
第二地区センター清掃業務委託費	3,676	平成30年度		令和元年度から令和3年度まで	2,615	
最終処分場常時及び定期観測井戸水質測定他業務委託費	2,303	平成30年度		令和元年度まで	2,303	
西島第二排水機場他14施設一般用電気工作物保安管理業務委託費	572	平成30年度		令和元年度まで	566	
市立高校空調設備定期点検・冷暖切替及び保守業務委託費	2,017	平成30年度		令和元年度まで	1,657	
道路舗装修繕工事費	50,000	平成30年度		令和元年度まで	47,142	
道路改良工事費	7,200	平成30年度		令和元年度まで	6,480	
河川浚渫工事費	6,000	平成30年度		令和元年度まで	5,616	
教育委員会事務局ファクシミリ賃借料	449	平成30年度		令和元年度から令和5年度まで	238	
宅地路線価整備事業業務委託費	26,061			令和元年度から令和2年度まで	23,026	
今沢地区センター指定管理料	15,536			令和元年度から令和4年度まで	15,536	
内浦地区センター指定管理料	15,536			令和元年度から令和4年度まで	15,536	
戸田地区センター指定管理料	15,536			令和元年度から令和4年度まで	15,536	
いきいきホーム松下指定管理料	5,340			令和元年度から令和2年度まで	5,340	

(単位 千円)

事 項	限度額	平成30年度末までの支出額 ()内は平成30年度支出額		令和元年度以降の支出予定額		備 考
		期 間	金 額	期 間	金 額	
あしたか学園指定管理料	809,000			令和元年度から 令和4年度まで	809,000	
我入道の渡し船指定管理料	5,820			令和元年度から 令和2年度まで	5,820	
市民文化センター指定管理料	448,000			令和元年度から 令和2年度まで	437,247	
開業パワーアップ支援 資金等利子補給金		融資残高に対する利子 1.0%に相当する額		令和元年度から 令和2年度まで	142	
同報無線デジタル化 整備事業費	1,138,329			令和元年度から 令和4年度まで	572,338	
市立高校情報システム 機器等賃借料	179,865			令和元年度から 令和5年度まで	167,525	
第二地区センター指定管理料	11,832			令和元年度から 令和4年度まで	11,832	
計			17,903,933 (3,401,870)		10,131,483	

国民健康保険事業特別会計

(単位 千円)

事 項	限度額	平成30年度末までの支出額 ()内は平成30年度支出額		令和元年度以降の支出予定額		備考
		期 間	金 額	期 間	金 額	
事務機器等賃借料	310,000	平成26年度から 平成30年度まで	174,197 (53,599)	令和元年度から 令和2年度まで	93,798	
健康診査受診券等印刷・ 封入封緘等作業業務委託費	264	平成29年度から 平成30年度まで	182 (182)			
国民健康保険システム 運用支援業務委託費	27,569	平成29年度から 平成30年度まで	13,207 (13,207)	令和元年度まで	13,774	
賦課資格入力等業務員 派遣業務委託費	7,976	平成29年度から 平成30年度まで	3,086 (3,086)	令和元年度まで	4,068	
計			190,672 (70,074)		111,640	

介護保険事業特別会計

(単位 千円)

事 項	限度額	平成30年度末までの支出額 ()内は平成30年度支出額		令和元年度以降の支出予定額		備考
		期 間	金 額	期 間	金 額	
いきいきホーム松下 指定管理料	10,261			令和元年度から 令和2年度まで	10,261	
計			0 (0)		10,261	

第2節 現金収支状況

1 一般会計歳計現金の収支状況

一般会計歳計現金の月別収入支出及び流用の状況は、次のとおりである。

(単位 円)

月別	収入	支出	資金の流用			月末残高
			年度間の流用	会計間の流用	差引合計	
4	3,354,275,452	3,142,022,215	平成29年度一般会計へ 800,000,000	釣銭資金へ 1,022,800 財政調整基金から 2,100,000,000	1,298,977,200	1,511,230,437
5	8,932,509,109	4,525,930,308	平成29年度一般会計から 800,000,000	財政調整基金へ 2,100,000,000	△1,300,000,000	4,617,809,238
6	6,419,911,328	6,786,525,191			0	4,251,195,375
7	5,074,024,432	3,118,517,291			0	6,206,702,516
8	3,558,835,748	5,115,570,015			0	4,649,968,249
9	4,988,716,038	7,578,452,982			0	2,060,231,305
10	5,073,361,442	4,820,042,237		財政調整基金から 1,000,000,000	1,000,000,000	3,313,550,510
11	4,430,410,599	4,997,859,298		財政調整基金へ 1,000,000,000	△1,000,000,000	1,746,101,811
12	4,790,102,257	6,111,761,815		財政調整基金から 1,000,000,000	1,000,000,000	1,424,442,253
1	6,643,972,111	3,623,266,197		財政調整基金へ 1,000,000,000	△1,000,000,000	3,445,148,167
2	1,994,473,949	4,499,261,019			0	940,361,097
3	11,699,964,475	10,880,341,220		釣銭資金から 1,022,800	1,022,800	1,761,007,152
4	1,814,528,135	4,979,946,199	令和元年度一般会計から 1,800,000,000		1,800,000,000	395,589,088
5	4,328,371,979	964,668,836	令和元年度一般会計へ 1,800,000,000		△1,800,000,000	1,959,292,231

残高 1,959,292,231円は翌年度へ繰越

2 一般会計歳計現金の運用状況

歳計現金の運用状況は、次のとおりである。

種 別	30 年 度		29 年 度	
	運用回数	運用利子額	運用回数	運用利子額
定 期 預 金	4 ^回	23,505 ^円	4 ^回	5,711 ^円
別 段 預 金 等	—	0	—	0
計	4	23,505	4	5,711

第3節 市 税

市税決算額は、調定額36,338,746,698円に対し、収入済額35,118,506,274円、収入歩合96.6%の収納成績で、前年度と比較すると調定額で550,481,998円（1.5%）の減額、収入済額で362,315,776円（1.0%）の減額となった。

5年間の決算状況は、次のとおりである。

年 度	一般会計 予 算 額	歳 入 決算額 A	市 税 予算額 B	市 税 調定額 C	市 税 収入済額 D	収入歩合		決算額 に対す る割合 D/A
						対予算 D/B	対調定 D/C	
30	76,934,207,000 ^円	73,103,457,054 ^円	34,900,000,000 ^円	36,338,746,698 ^円	35,118,506,274 ^円	100.6%	96.6%	48.0%
29	74,687,641,000	71,138,734,971	35,000,000,000	36,889,228,696	35,480,822,050	101.4	96.2	49.9
28	75,702,166,000	72,110,534,295	35,000,000,000	36,730,862,716	35,162,236,394	100.5	95.7	48.8
27	77,537,952,000	74,225,371,435	34,600,000,000	37,188,993,580	35,444,609,418	102.4	95.3	47.8
26	74,753,015,000	71,910,408,014	35,300,000,000	38,164,428,134	36,308,771,906	102.9	95.1	50.5

課税については、まず、市民税のうち個人所得割の税率は、総所得金額から各種所得控除後の額を課税標準として $\frac{6}{100}$ である。また、法人税割の税率は、課税標準となる法人税額に対し $\frac{9.7}{100}$ (平成26年9月30日以前に開始した事業年度は $\frac{12.3}{100}$) である。

個人均等割額は3,500円(防災・減災のための臨時特例による均等割500円加算を含む。)であり、法人等の均等割額は、次のとおりである。

資本金等の金額	従業者数	税率(年額)	資本金等の金額	従業者数	税率(年額)
1千万円以下	50人以下	50,000 ^円	10億円超 50億円以下	50人以下	410,000 ^円
	50人超	120,000		50人超	1,750,000
1千万円超 1億円以下	50人以下	130,000	50億円超	50人以下	410,000
	50人超	150,000		50人超	3,000,000
1億円超 10億円以下	50人以下	160,000	表に掲げる法人以外の法人等	50,000	
	50人超	400,000			

次に固定資産税の税率は、課税標準に対し $\frac{1.4}{100}$ 、都市計画税は $\frac{0.3}{100}$ である。

1 市税負担の状況

市税負担の状況は、次のとおりであるが、市民1人当たりの税額を前年度と比較すると649円(0.4%)の減額となった。

年度	市民1人当たり税額				1世帯当たり税額				人口	世帯数
	市民税	固定資産税	その他	計	市民税	固定資産税	その他	計		
30	74,933 ^円	79,445 ^円	25,007 ^円	179,385 ^円	159,510 ^円	169,113 ^円	53,231 ^円	381,854 ^円	195,039 ^人	91,624 ^{世帯}
29	75,285	79,821	24,928	180,034	162,563	172,360	53,827	388,750	196,530	91,015
差引 増減	△352	△376	79	△649	△3,053	△3,247	△596	△6,896	△1,491	609

※固定資産税には、国有資産等所在市町村交付金は含めない。
税額は、現年課税分調定額による。
人口及び世帯数は、各年度末の数値である。

2 税目別賦課の状況

(1) 市 民 税

調定総額 15,169,309,445 円（滞納繰越分 554,381,689 円を含む。）は、前年度と比較すると 237,279,404 円（1.5%）の減額となった。

現年課税分の調定額は 14,614,927,756 円で、この内訳は、個人（均等割・所得割）が 11,547,544,556 円、法人（均等割・法人税割）が 3,067,383,200 円で、前年度と比較すると 180,776,480 円（1.2%）の減額となり、収入歩合は現年課税分 98.9%、滞納繰越分 35.4%、総額では 96.6%であった。

(2) 固定資産税

調定総額 16,165,308,077 円（滞納繰越分 602,137,477 円を含む。）は、前年度と比較すると 277,614,177 円（1.7%）の減額となった。

現年課税分の調定額は 15,563,170,600 円で、この内訳は、固定資産税が 15,494,836,600 円、国有資産等所在市町村交付金が 68,334,000 円で、前年度と比較すると 196,258,400 円（1.2%）の減額となり、収入歩合は現年課税分 99.0%、滞納繰越分 29.5%、総額では 96.4%であった。

なお、この課税客体（固定資産）の評価額は、次のとおりである。

区 分	地積・床面積	筆・棟・件数	決定価格	免税点未満のものの価格	免税点以上のものの価格
土 地	km ² 122.5	筆 229,082	千円 1,255,192,075	千円 1,325,040	千円 1,253,867,035
家 木 造	m ² 5,620,103	棟 53,114	132,838,288	138,718	132,699,570
屋 非木造	m ² 8,334,150	棟 25,039	346,988,135	34,620	346,953,515
償 却 資 産		件 7,410	182,406,439	1,817,792	180,588,647
計			1,917,424,937	3,316,170	1,914,108,767

※国有資産等所在市町村交付金に係る固定資産は含めない。

(3) 軽自動車税

現年課税分の調定額は 465,135,600 円で、前年度と比較すると 17,109,500 円（3.8%）の増額となり、収入歩合は 98.0%であった。

(4) 市たばこ税

現年課税分の調定額は1,463,250,801円で、前年度と比較すると20,011,190円（1.3%）の減額となり、収入歩合は100.0%であった。

(5) 入湯税

現年課税分の調定額は18,408,300円で、前年度と比較すると1,219,800円（6.2%）の減額となり、収入歩合は100.0%であった。

(6) 都市計画税

現年課税分の調定額は2,930,464,500円で、前年度と比較すると17,678,100円（0.6%）の減額となり、収入歩合は99.0%であった。

3 市税の収納状況

市税の納税に対する理解を求めるとともに納期内自主納税の促進を図り、滞納者に対しては納税相談などにより完納を促し、下記の収納状況となった。

区分	予算現額	調定額	収入済額	不納欠損額	収入未済額	収入歩合	
						対予算	対調定
現年課税分	円 34,500,000,000	円 35,055,357,557	円 34,704,387,691	円 4,107,542	円 346,862,324	% 100.6	% 99.0
滞納繰越分	400,000,000	1,283,389,141	414,118,583	89,528,007	779,742,551	103.5	32.3
計	34,900,000,000	36,338,746,698	35,118,506,274	93,635,549	1,126,604,875	100.6	96.6

4 税務証明の状況

納税証明及び各種証明の交付通数は、次のとおりである。

(単位 通)

種別	通数	種別	通数	種別	通数
土地評価証明	16,765	固定資産税課税台帳閲覧	5,138	住宅用家屋証明	697
建物評価証明	5,706	地籍図写し	641	その他	515
所得・課税証明	35,022	納税証明	10,573	計	75,057

第4節 財 産 管 理

市有財産の管理状況は、次のとおりである。

1 取得及び処分

(1) 取 得

種 別	数 量	金 額	備 考
土 地	31,795 ^{m²}	1,173,618,342 ^円	
建 物	3,010	675,030,240	
計		1,848,648,582	

(2) 処 分

種 別	数 量	金 額	備 考
土 地	13,012 ^{m²}	303,567,467 ^円	
建 物	292	0	
計		303,567,467	

2 貸 付

普通財産として管理している土地のうち、宅地等として有償貸付しているものは、149,628.5 m²（175件）である。

3 保 険

保険の契約状況は、次のとおりである。

種 別	契 約		保 険 料	備 考
	金 額	件 数		
火 災 保 険	167,895,926,000 ^円	490 ^件	13,129,739 ^円	
自 動 車 保 険	—	415	7,591,383	対人 無制限 対物 無制限
森 林 保 険	130,299,083	1	299,874	
計	168,026,225,083	906	21,020,996	

4 市営香貫駐車場

市営香貫駐車場の利用実績は、次のとおりである。

名 称	駐車車両総数	収 入 額	備 考
市 営 香 貫 駐 車 場	210,544 ^台	13,598,630 ^円	

5 公共施設マネジメントの推進

公共施設等が一齐に大規模な更新や改修の時期を迎える中、将来の利用需要を見据えた公共施設の最適化に取り組み、これらにかかる中長期的な経費を軽減・平準化するための基本的な方針や手法を示す「沼津市公共施設マネジメント計画」を平成28年度に策定した。

本年度は、施設類型別に、対象とする施設や取組期間、優先順位、取組手法などを定めた個別施設計画の策定に向け、公共施設の現状について確認を行うとともに、外部委員による公共施設マネジメント計画推進会議を立ち上げた。