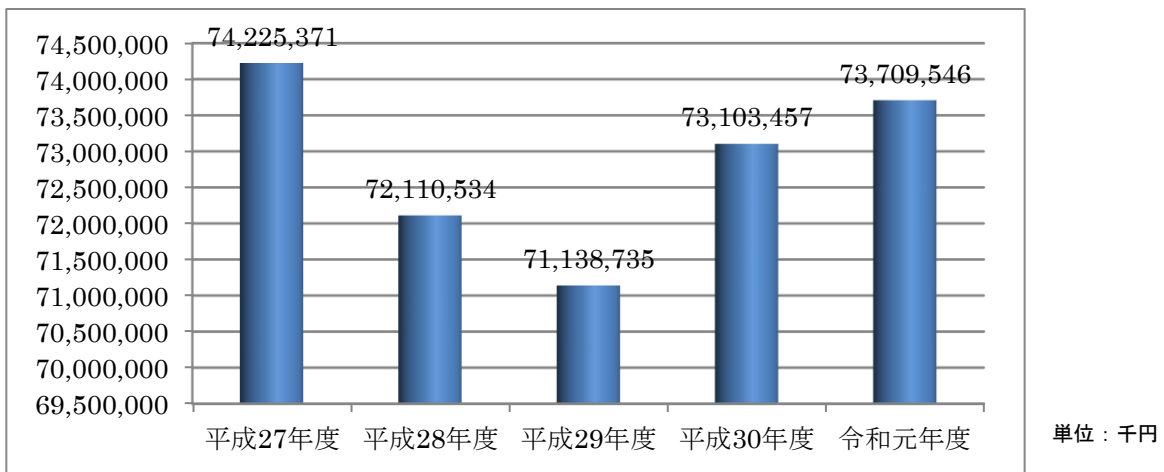
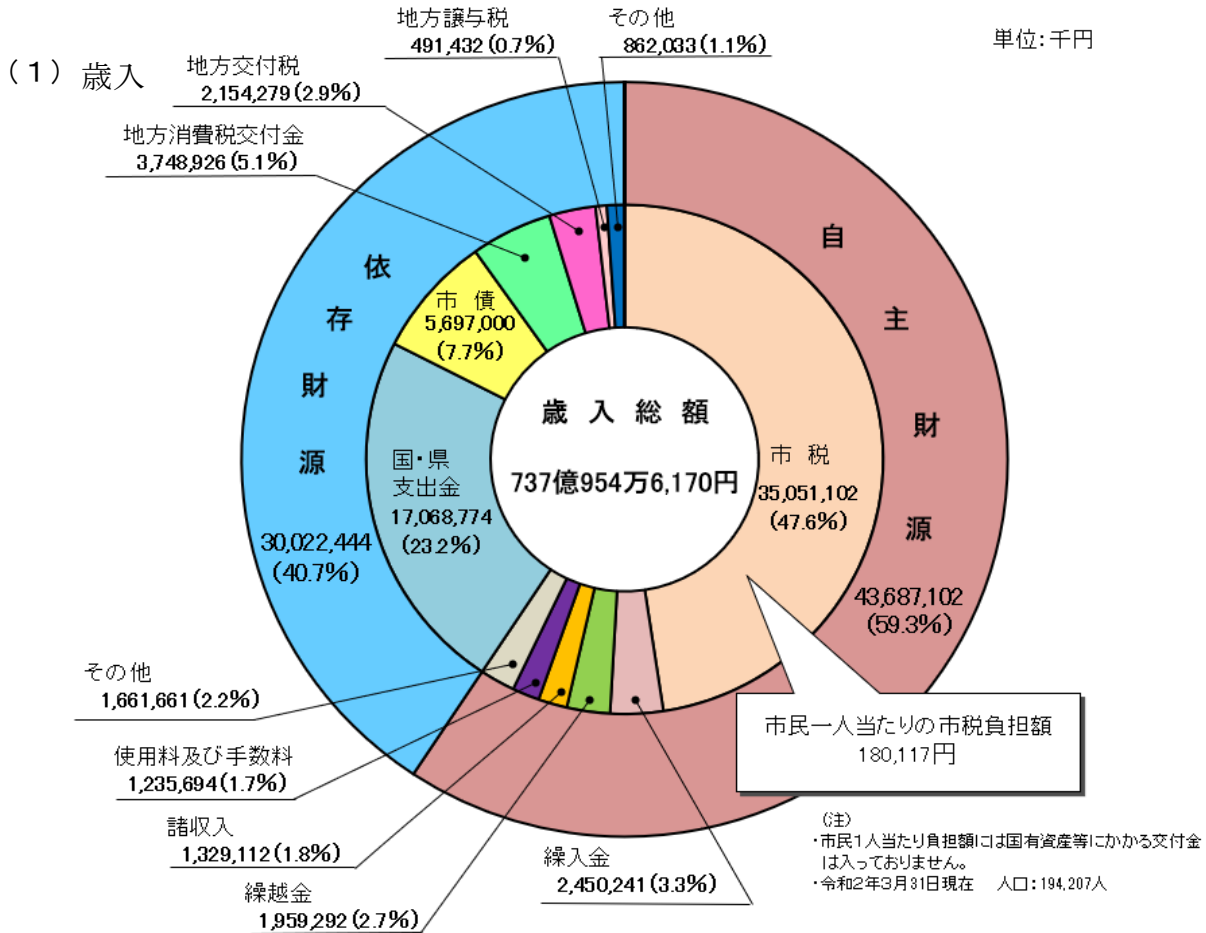


令和元年度 沼津市一般会計等の決算の概要

※ 本資料の図表中の数値については、表示単位未満四捨五入の関係で、合計が一致しない場合があります。

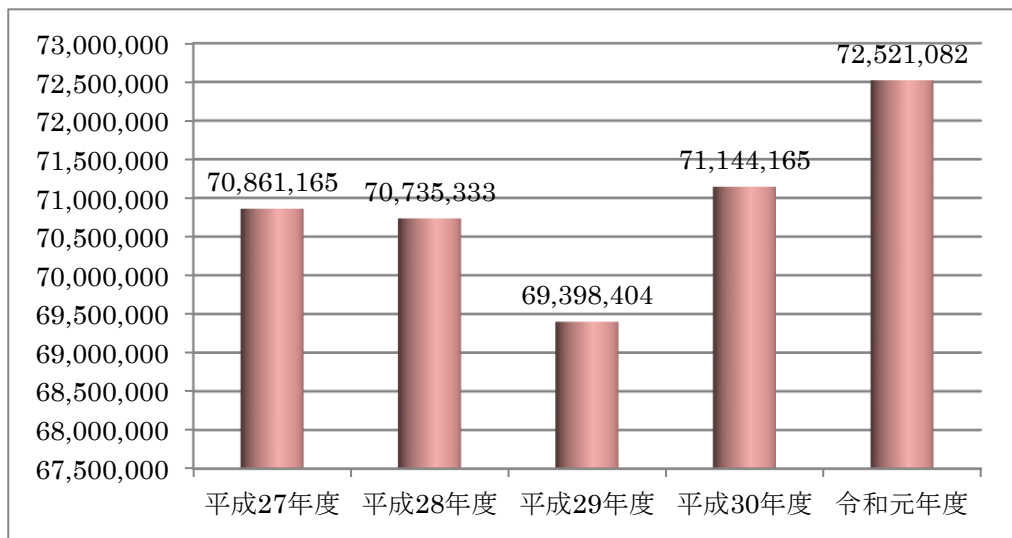
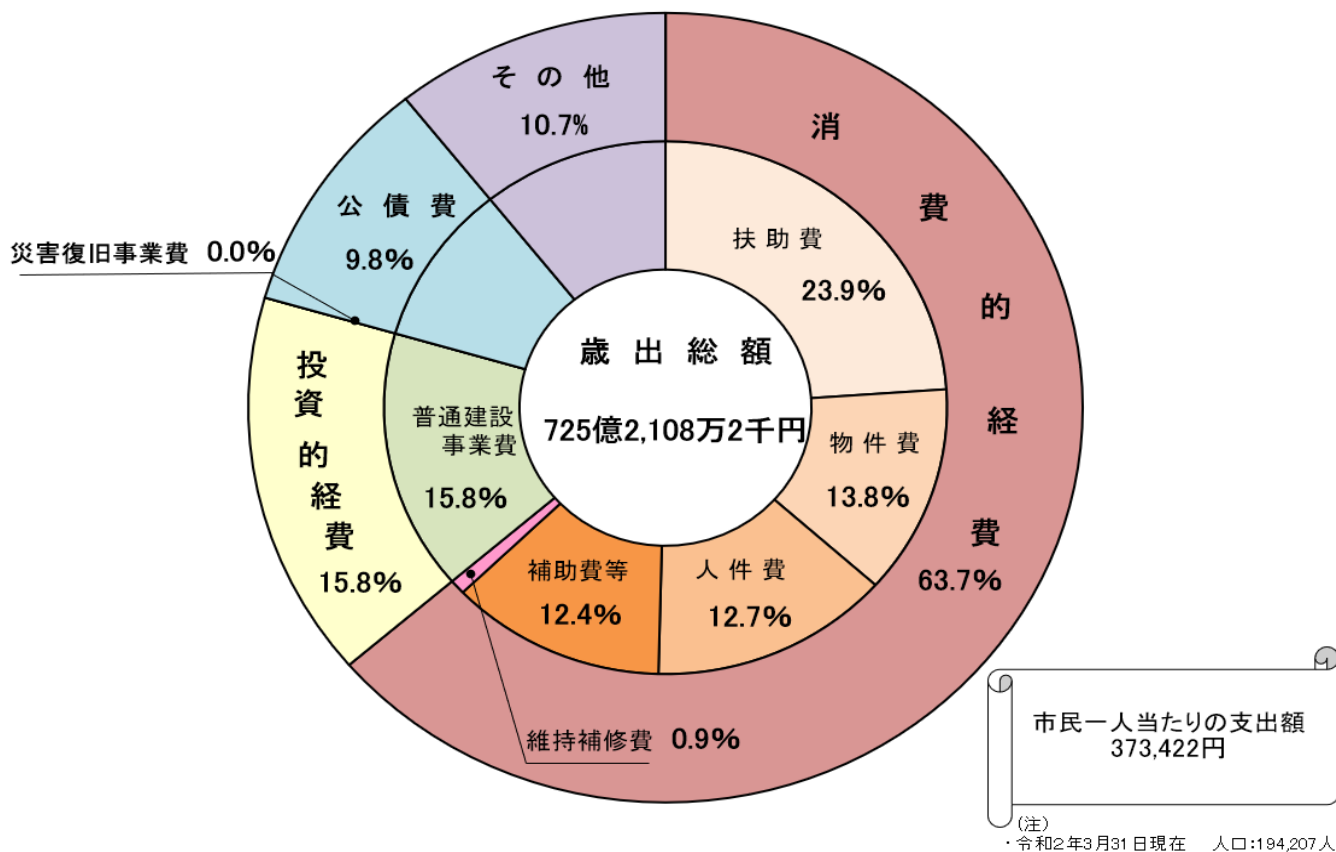
1 一般会計

歳入	737億954万6千円 (前年度比 6億608万9千円)
歳出	725億2,108万2千円 (前年度比 13億7,691万7千円)



歳入は、前年度と比べ、6億608万9千円の増となりました。
 これは、繰入金が4億9,902万8千円の減となった一方、国庫支出金が9億2,844万円9千円、地方交付税が2億8,929万円4千円、それぞれ増となったことなどが主な要因です。

(2) 歳出



単位：千円

歳出は、前年度と比べ、13億7,691万7千円の増となりました。義務的経費のうち、扶助費については、幼児教育・保育の無償化に伴う経費などにより増となりました。また、市債の償還や利子の支払いに要した公債費は減となりました。一方、普通建設事業費などの投資的経費については、小学校へのエアコン整備などにより増となりました。

(3) 決算収支

	平成 30 年度	令和元年度	増減額
形式収支 (ア)	1,959,292 千円	1,188,464 千円	▲770,828 千円
翌年度へ繰り越すべき財源 (イ)	331,216 千円	258,934 千円	▲72,282 千円
実質収支 (ウ=ア-イ)	1,628,076 千円	929,530 千円	▲698,546 千円
単年度収支 (エ=ウ-前年度の実質収支)	254,408 千円	▲698,546 千円	▲952,954 千円
実質単年度収支 (オ)	▲455,571 千円	▲798,100 千円	▲342,529 千円

令和元年度決算における、歳入から歳出を差し引いた形式収支は、前年度と比べ、7億7,082万8千円減の11億8,846万4千円となりました。また、形式収支から翌年度への繰越財源2億5,893万4千円を差し引いた実質収支は、9億2,953万円となりました。

(4) 市税の歳入状況

単位：千円

	平成 30 年度	令和元年度	増減額	増減率
市 民 税	14,648,586	14,532,282	▲116,304	▲0.8%
個人	11,584,785	11,636,994	52,209	0.5%
法人	3,063,801	2,895,288	▲168,513	▲5.5%
固定資産税	15,590,173	15,625,334	35,161	0.2%
軽自動車税	462,535	479,543	17,008	3.7%
市たばこ税	1,463,251	1,457,866	▲5,385	▲0.4%
入 湯 税	18,408	18,081	▲327	▲1.8%
都市計画税	2,935,553	2,937,996	2,443	0.1%
合 計	35,118,506	35,051,102	▲67,404	▲0.2%

(5) 市債の状況

令和元年度現在高 684億9,680万3千円 (前年度比 ▲8億4,036万2千円)

平成 30 年度末 現 在 高	令和元年度 借 入 額	令和元年度 償 還 額	差 引 現 在 高
69,337,165 千円	5,724,300 千円	7,090,826 千円	68,496,803 千円

(6) 主な財政指標

	平成30年度	令和元年度	増減
財政力指数	0.964	0.961	▲0.003
経常収支比率	87.2%	88.9%	1.7
実質公債比率	4.7%	5.0%	0.3
将来負担比率	29.7%	30.8%	1.1

自治体の財政力の強さを示す財政力指数は0.964から0.961へと0.003ポイント減少し、財政の硬直性を示す経常収支比率は、87.2%から88.9%へと1.7ポイント上昇しました。一方、財政の健全性を判断する指標である、実質公債費比率は4.7%から5.0%へと0.3ポイント上昇し、将来負担比率は29.7%から30.8%へと1.1ポイント上昇しています。

2 特別会計

単位：千円

	国民健康 保険事業	土地取得 事業	介護保険 事業	簡易水道 事業	後期高齢者 医療事業
歳入 (カ)	22,378,895	501,765	16,872,553	31,121	2,533,992
歳出 (キ)	21,791,358	501,765	16,616,958	30,988	2,524,736
形式収支 (ク=カ-キ)	587,537	0	255,596	133	9,256
翌年度へ繰り越すべき 財源 (ケ)	0	0	0	0	0
実質収支 (コ=ク-ケ)	587,537	0	255,596	133	9,256

3 企業会計

単位：千円

	病院事業	水道事業	下水道事業
収益的収入	11,185,659	3,064,806	5,243,276
収益的支出	11,080,328	2,533,054	4,825,148
資本的収入	491,882	1,010,872	2,194,563
資本的支出	884,280	2,466,342	4,023,063