

# 令和2年度 沼津市一般会計等の決算の概要

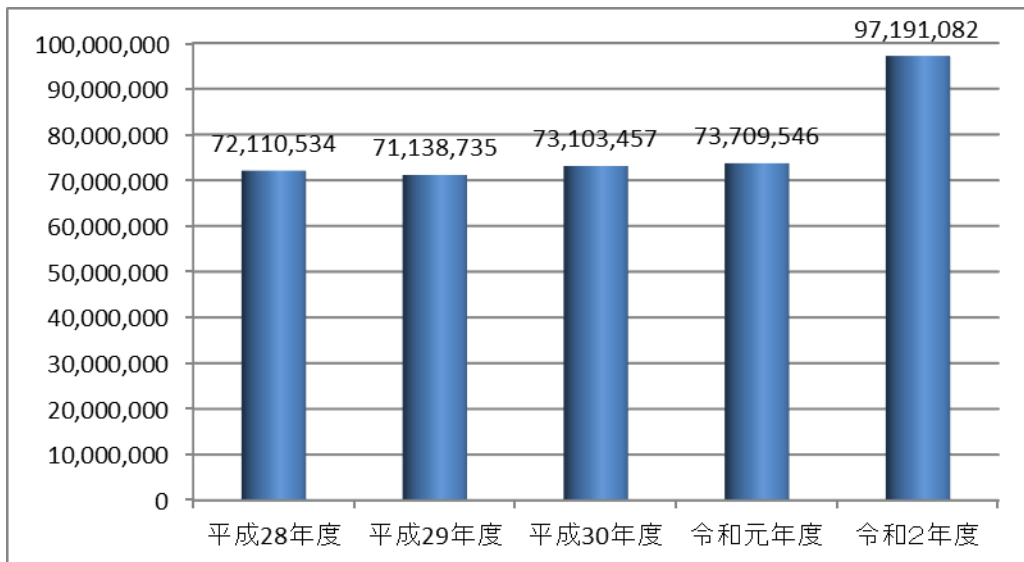
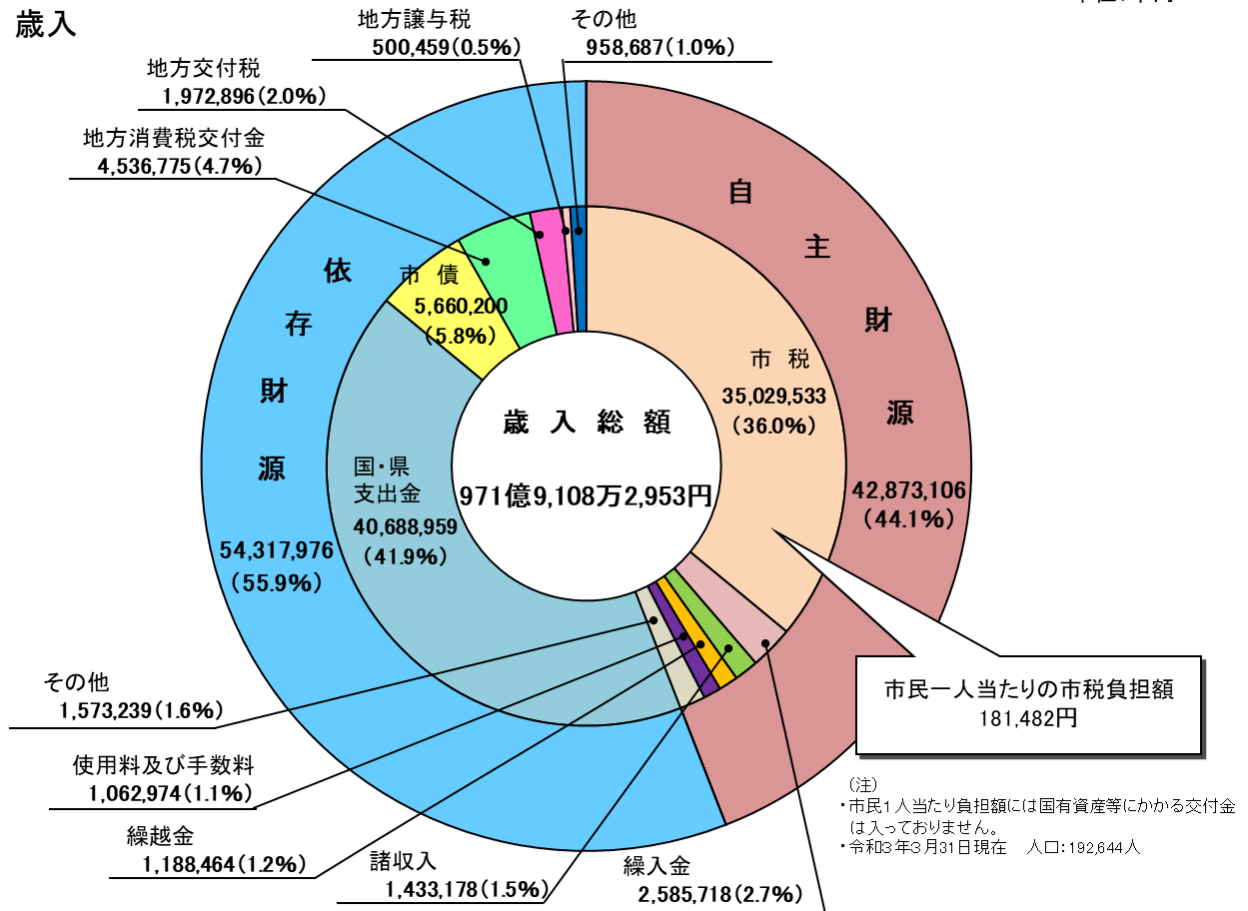
※ 本資料の図表中の数値については、表示単位未満四捨五入の関係で、合計が一致しない場合があります。

## 1 一般会計

歳入	971億9,108万2千円 (前年度比 234億8,153万6千円増)
歳出	953億9,455万8千円 (前年度比 228億7,347万6千円増)

単位：千円

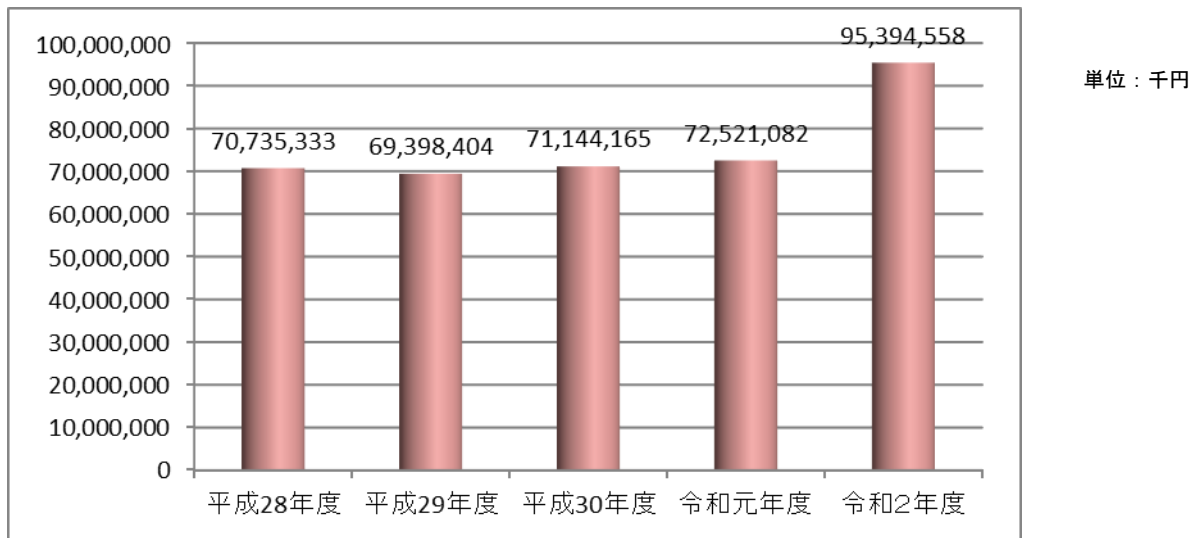
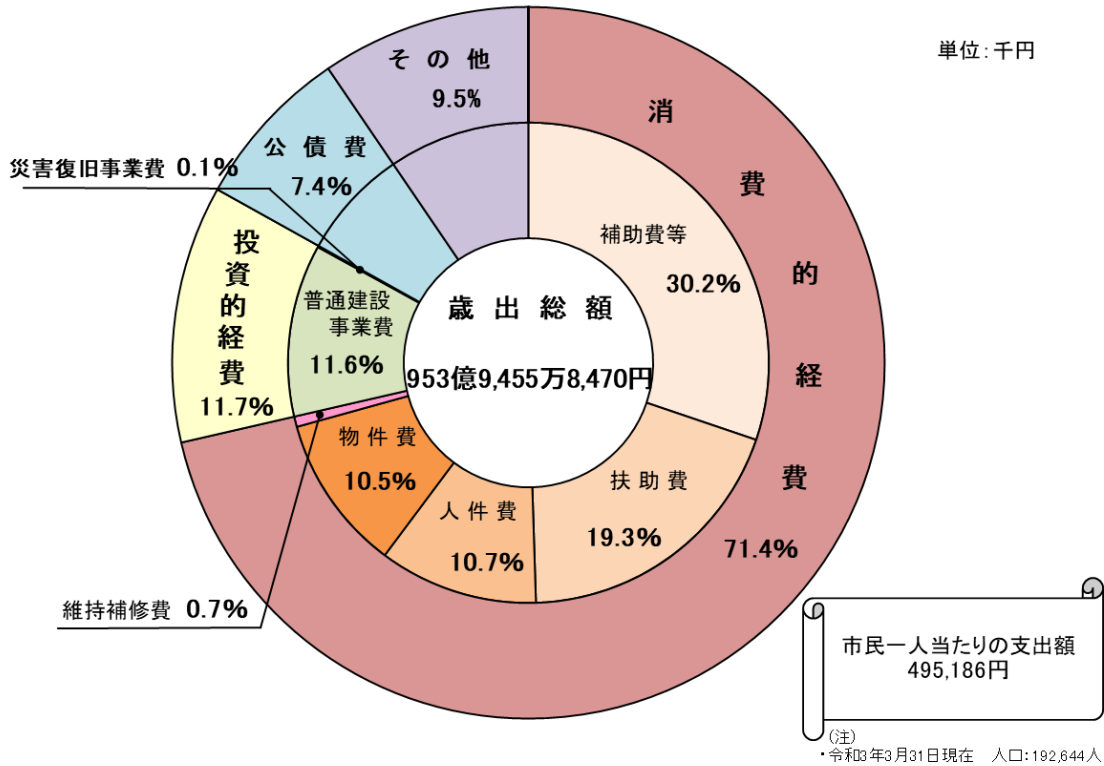
### (1) 歳入



歳入は、前年度と比べ、234億8,153万6千円の増となりました。

これは、新型コロナウイルス感染症対策に係る特別定額給付金給付事業やひとり親世帯臨時特別給付金に対する財源などで、国庫支出金が前年度と比べ、228億4,032万1千円の増となったことが主な要因です。

## (2) 歳出



歳出は、前年度と比べ、228億7,347万6千円の増となりました。

消費的経費のうち、補助費等において、特別定額給付金給付事業を実施したことや、扶助費については、認定こども園等の、子ども・子育て支援新制度の対象施設が増加したことによる、幼児教育・保育サービスに係る経費の増などが主な要因です。

一方、普通建設事業費などの投資的経費については、小学校の普通教室へのエアコン整備が終了したことなどにより減となりました。

(3) 決算収支

	令和元年度	令和2年度	増減額
形式収支 (ア)	1,188,464 千円	1,796,524 千円	608,060 千円
翌年度へ繰り越すべき財源 (イ)	258,934 千円	231,134 千円	▲27,800 千円
実質収支 (ウ=ア-イ)	929,530 千円	1,565,390 千円	635,860 千円
単年度収支 (エ=ウ-前年度の実質収支)	▲698,546 千円	635,860 千円	1,334,406 千円
実質単年度収支 (オ)	▲798,100 千円	261,079 千円	1,059,179 千円

令和2年度決算における、歳入から歳出を差し引いた形式収支は、前年度と比べ、6億806万円増の17億9,652万4千円となりました。また、形式収支から翌年度への繰越財源2億3,113万4千円を差し引いた実質収支は、15億6,539万円となりました。

(4) 市税の歳入状況

単位：千円

	令和元年度	令和2年度	増減額	増減率
市 民 税	14,532,282	14,101,116	▲431,166	▲3.0%
個人	11,636,994	11,616,076	▲20,918	▲0.2%
法人	2,895,288	2,485,040	▲410,248	▲14.2%
固定資産税	15,625,334	16,023,891	398,557	2.6%
軽自動車税	479,543	512,461	32,918	6.9%
市たばこ税	1,457,866	1,408,240	▲49,626	▲3.4%
入 湯 税	18,081	10,347	▲7,734	▲42.8%
都市計画税	2,937,996	2,973,478	35,482	1.2%
合 計	35,051,102	35,029,533	▲21,569	▲0.1%

(5) 市債の状況

令和2年度現在高 675億3,007万1千円 (前年度比 ▲9億3,943万2千円)

令和元年度末 現在高	令和2年度 借入額	令和2年度 償還額	差引 現在高
68,469,503 千円	5,660,200 千円	6,599,632 千円	67,530,071 千円

(6) 主な財政指標

	令和元年度	令和2年度	増減
財政力指数	0.961	0.960	▲0.001
経常収支比率	88.9%	88.6%	▲0.3
実質公債比率	5.0%	5.0%	0.0
将来負担比率	30.8%	30.7%	▲0.1

自治体の財政力の強さを示す財政力指数は0.961から0.960へと0.001ポイント低下し、財政の硬直性を示す経常収支比率は、88.9%から88.6%へと0.3ポイント低下しました。また、財政の健全性を判断する指標である、実質公債費比率は昨年度と同じでしたが、将来負担比率は30.8%から30.7%へと0.1ポイント低下しています。

2 特別会計

単位：千円

	国民健康 保険事業	土地取得 事業	介護保 険業 事	後期高齢者 医療事業
歳入 (カ)	21,489,862	118,768	17,575,042	2,703,383
歳出 (キ)	20,886,036	118,768	17,029,322	2,695,948
形式収支 (ク=カーキ)	603,826	0	545,720	7,435
翌年度へ繰り越すべき 財源 (ケ)	0	0	0	0
実質収支 (コ=クーケ)	603,826	0	545,720	7,435

3 企業会計

単位：千円

	病院事業	水道事業	下水道事業
収益的収入	10,699,385	3,037,803	5,270,760
収益的支出	11,330,844	2,566,879	4,968,229
資本的収入	612,374	1,069,024	2,066,588
資本的支出	1,026,027	2,281,762	4,169,799