

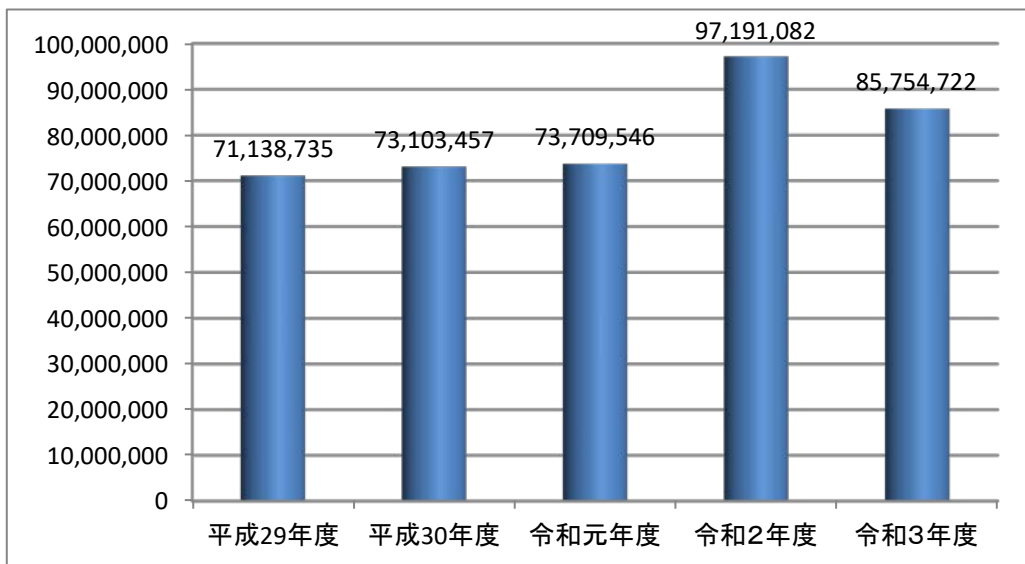
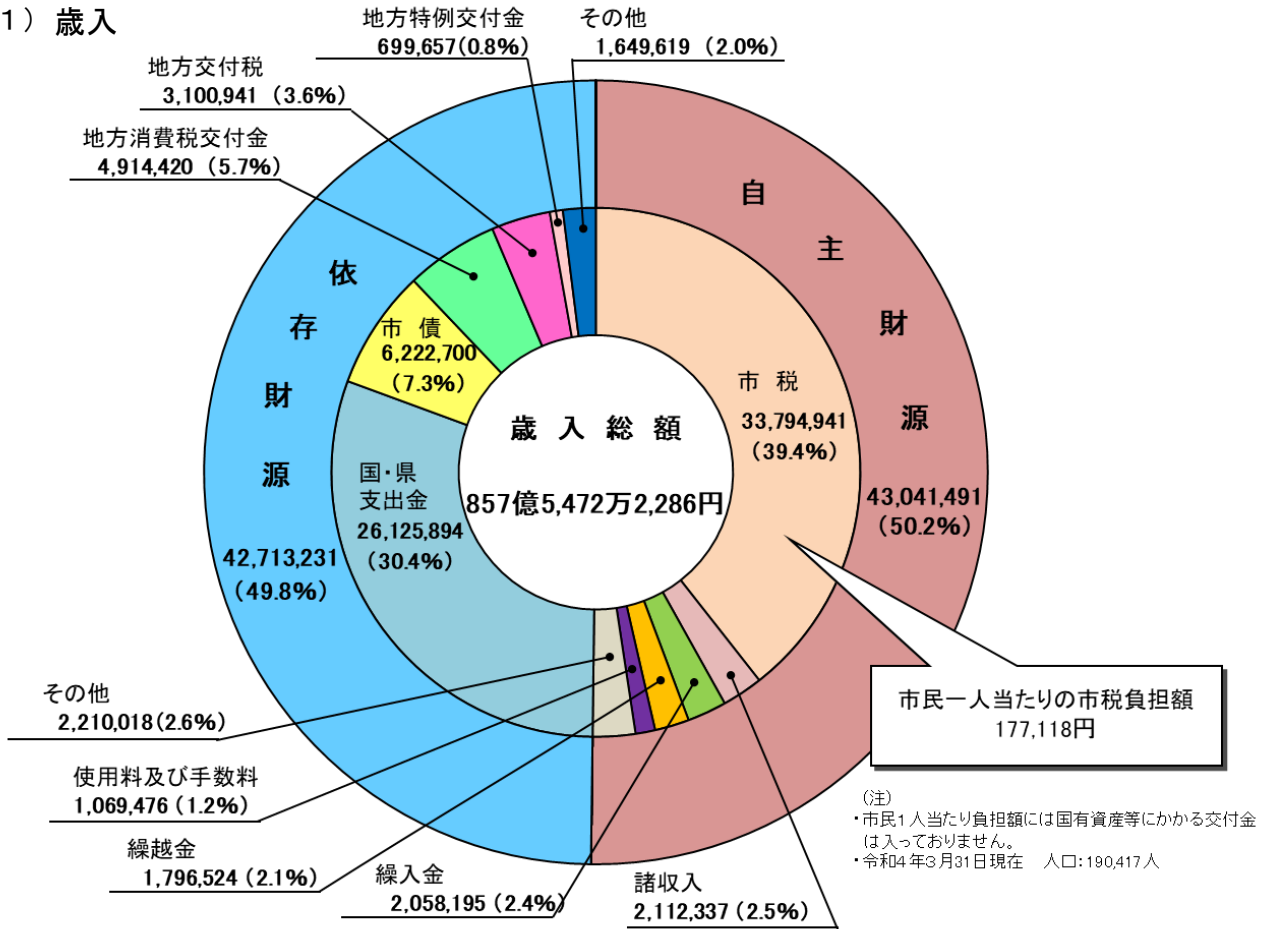
令和3年度 沼津市一般会計等の決算の概要

※ 本資料の図表中の数値については、表示単位未満四捨五入の関係で、合計が一致しない場合があります。

1 一般会計

歳入	857億5,472万2千円 (前年度比 114億3,636万円減)
歳出	821億1,064万4千円 (前年度比 132億8,391万4千円減)

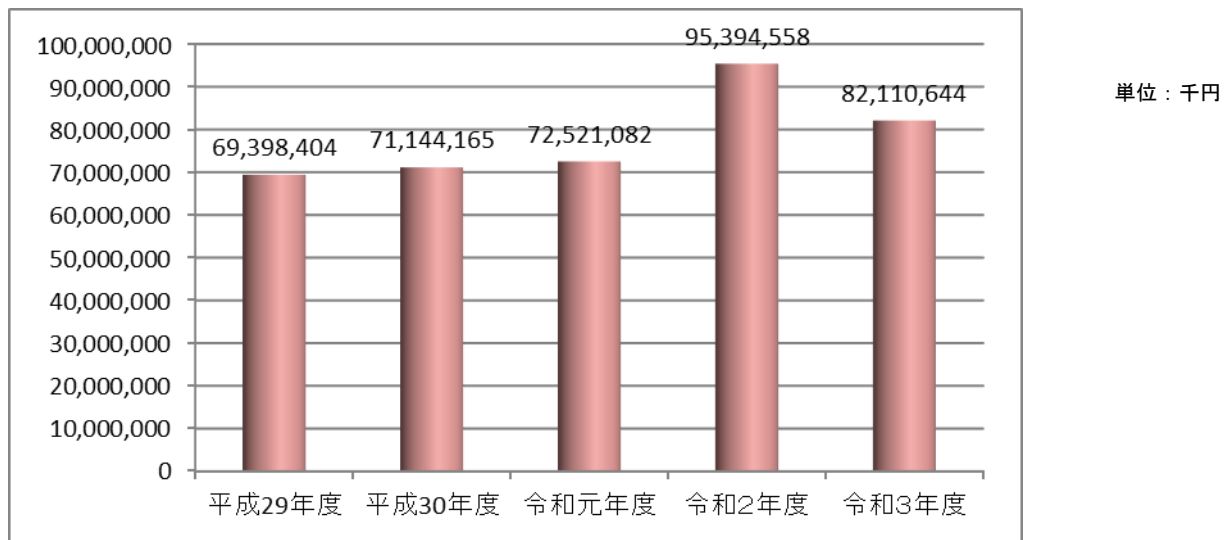
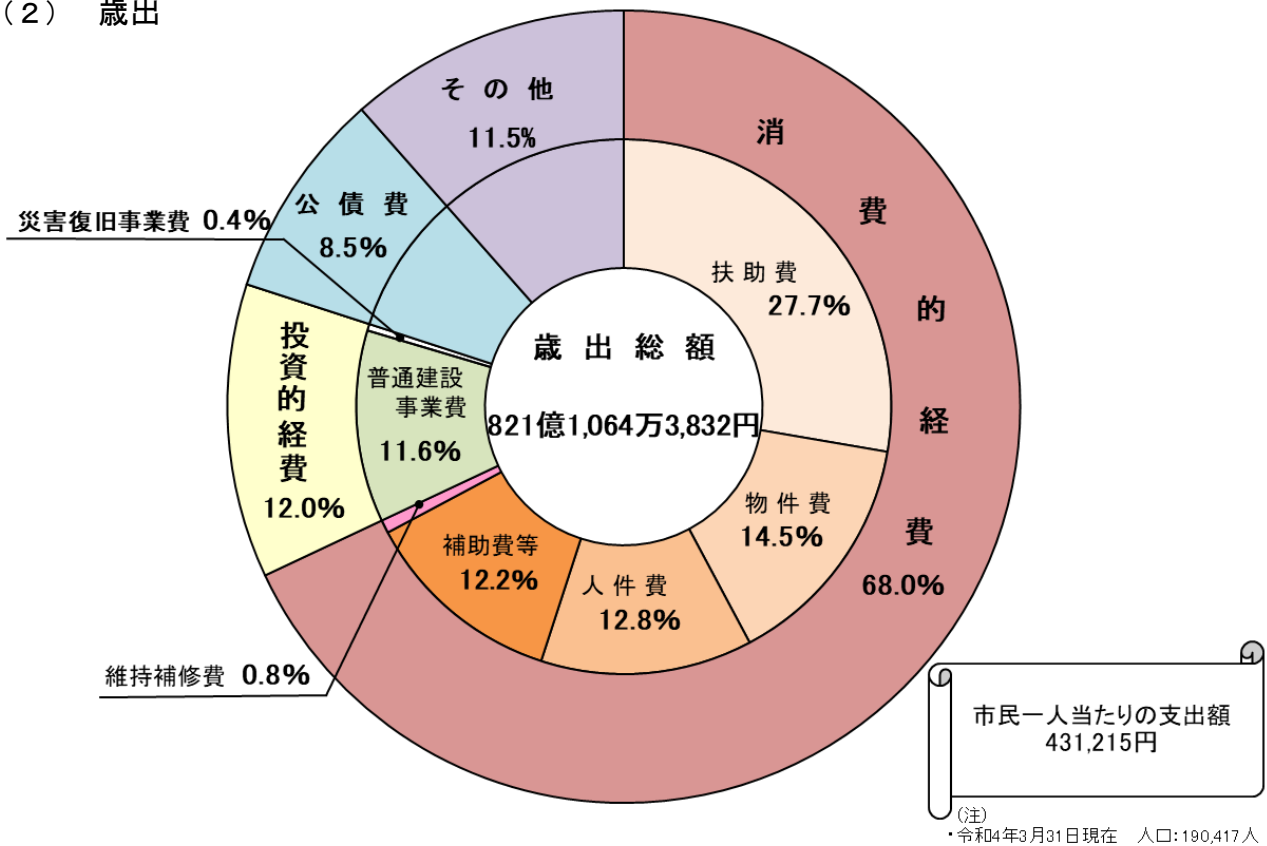
(1) 歳入



歳入は、前年度と比べ、114億3,636万円の減となりました。

これは、新型コロナウイルス感染症対策に係る特別定額給付金給付事業の終了などにより、国庫支出金が前年度と比べ149億7,021万4千円の減となったことが主な要因です。

(2) 歳出



歳出は、前年度と比べ、132億8,391万4千円の減となりました。

主な要因は、消費的経費のうち、補助費等において、特別定額給付金給付事業が終了したことによるものです。

また、普通建設事業費などの投資的経費については、新立体駐車場完成に伴い香陵公園周辺整備事業が減となったことなどにより減となりました。

(3) 決算収支

	令和2年度	令和3年度	増減額
形式収支 (ア)	1,796,524 千円	3,644,078 千円	1,847,554 千円
翌年度へ繰り越すべき財源 (イ)	231,134 千円	169,531 千円	▲61,603 千円
実質収支 (ウ=ア-イ)	1,565,390 千円	3,474,547 千円	1,909,157 千円
単年度収支 (エ=ウ-前年度の実質収支)	635,860 千円	1,909,157 千円	1,273,297 千円
実質単年度収支 (オ)	261,079 千円	2,208,571 千円	1,947,492 千円

令和3年度決算における、歳入から歳出を差し引いた形式収支は、前年度と比べ、18億4,755万4千円増の36億4,407万8千円となりました。また、形式収支から翌年度への繰越財源1億6,953万1千円を差し引いた実質収支は、34億7,454万7千円となりました。

(4) 市税の歳入状況

単位：千円

	令和2年度	令和3年度	増減額	増減率
市民税	14,101,116	13,483,616	▲617,500	▲4.4%
個人	11,616,076	11,296,707	▲319,369	▲2.7%
法人	2,485,040	2,186,909	▲298,131	▲12.0%
固定資産税	16,023,891	15,392,240	▲631,651	▲3.9%
軽自動車税	512,461	529,467	17,006	3.3%
市たばこ税	1,408,240	1,483,184	74,944	5.3%
入湯税	10,347	7,970	▲2,377	▲23.0%
都市計画税	2,973,478	2,898,464	▲75,014	▲2.5%
合計	35,029,533	33,794,941	▲1,234,592	▲3.5%

(5) 市債の状況

令和3年度現在高 671億1,560万9千円 (前年度比 ▲4億1,446万2千円)

令和2年度末 現在高	令和3年度 借入額	令和3年度 償還額	差引 現在高
67,530,071 千円	6,222,700 千円	6,637,162 千円	67,115,609 千円

(6) 主な財政指標

	令和2年度	令和3年度	増減
財政力指数	0.960	0.943	▲0.017
経常収支比率	88.6%	85.5%	▲3.1
実質公債比率	5.0%	5.0%	0.0
将来負担比率	30.7%	21.2%	▲9.5

自治体の財政力の強さを示す財政力指数は0.960から0.943へと0.017ポイント低下し、財政の硬直性を示す経常収支比率は、88.6%から85.5%へと3.1ポイント低下しました。また、財政の健全性を判断する指標である、実質公債費比率は昨年度と同じでしたが、将来負担比率は30.7%から21.2%へと9.5ポイント低下しています。

2 特別会計

単位：千円

	国民健康 保険事業	土地取得 事業	介護保 険業 事	後期高齢者 医療事業
歳入（カ）	21,542,377	62,813	18,531,545	2,719,855
歳出（キ）	20,920,426	62,813	17,739,353	2,712,859
形式収支 （ク＝カーキ）	621,951	0	792,192	6,996
翌年度へ繰り越すべき 財源（ケ）	0	0	0	0
実質収支 （コ＝クーケ）	621,951	0	792,192	6,996

3 企業会計

単位：千円

	病院事業	水道事業	下水道事業
収益的収入	11,384,845	3,019,631	5,284,201
収益的支出	11,066,445	2,547,771	4,915,603
資本的収入	457,451	1,346,098	2,618,898
資本的支出	888,797	3,288,499	4,939,928