

# 令和4年度 沼津市一般会計等の決算の概要

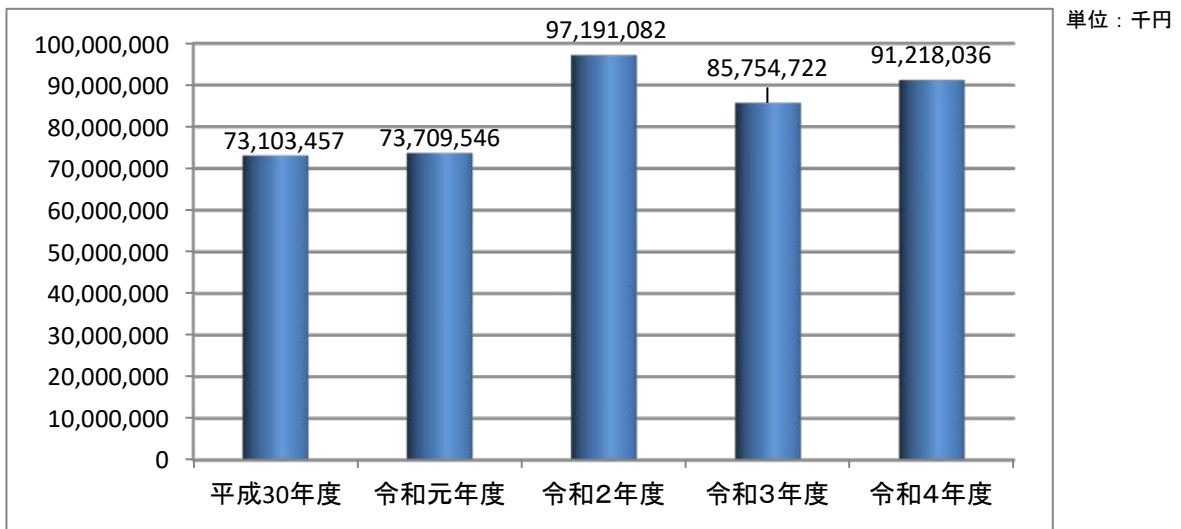
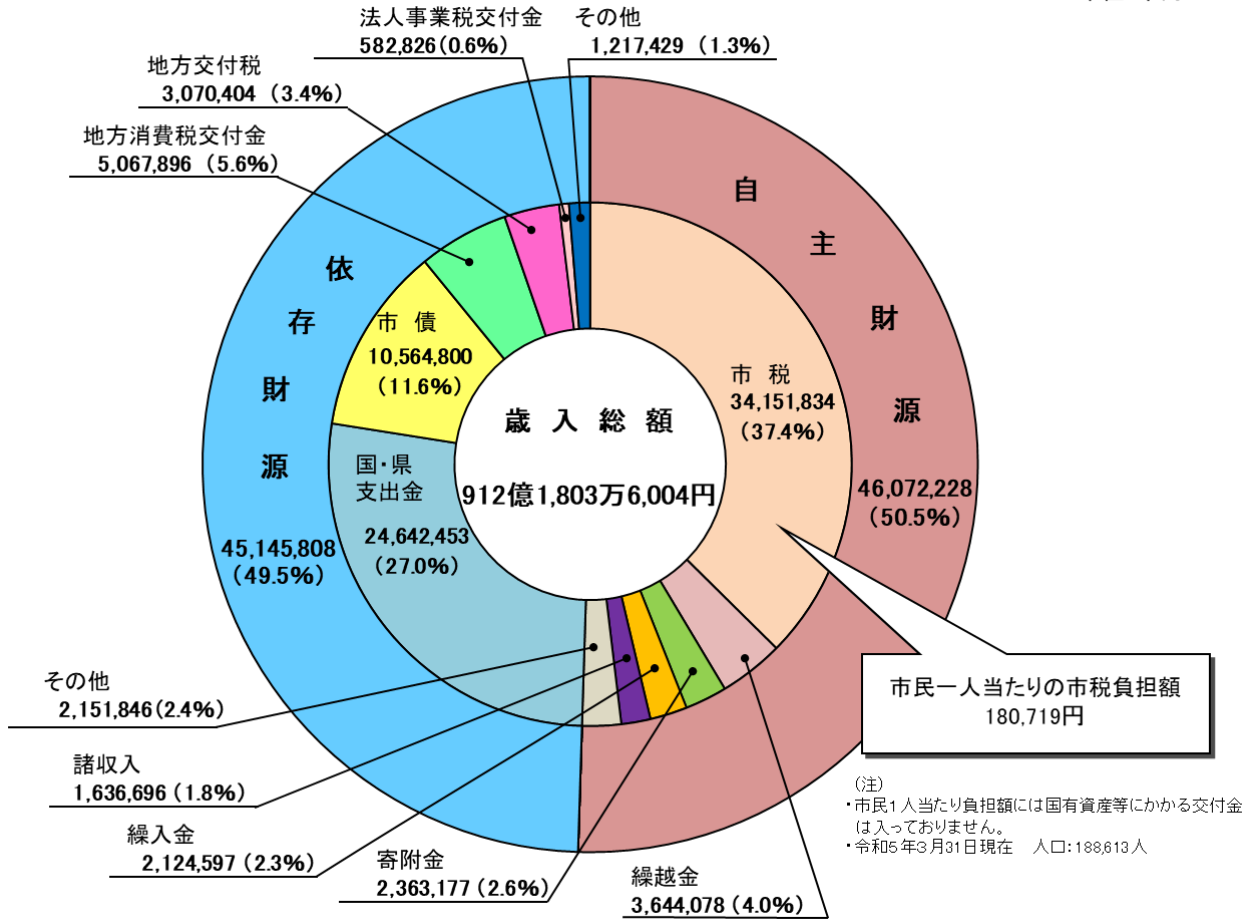
※ 本資料の図表中の数値については、表示単位未満四捨五入の関係で、合計が一致しない場合があります。

## 1 一般会計

歳入	912億1,803万6千円（前年度比 54億6,331万4千円増）
歳出	880億1,395万6千円（前年度比 59億331万2千円増）

(1)

単位：千円

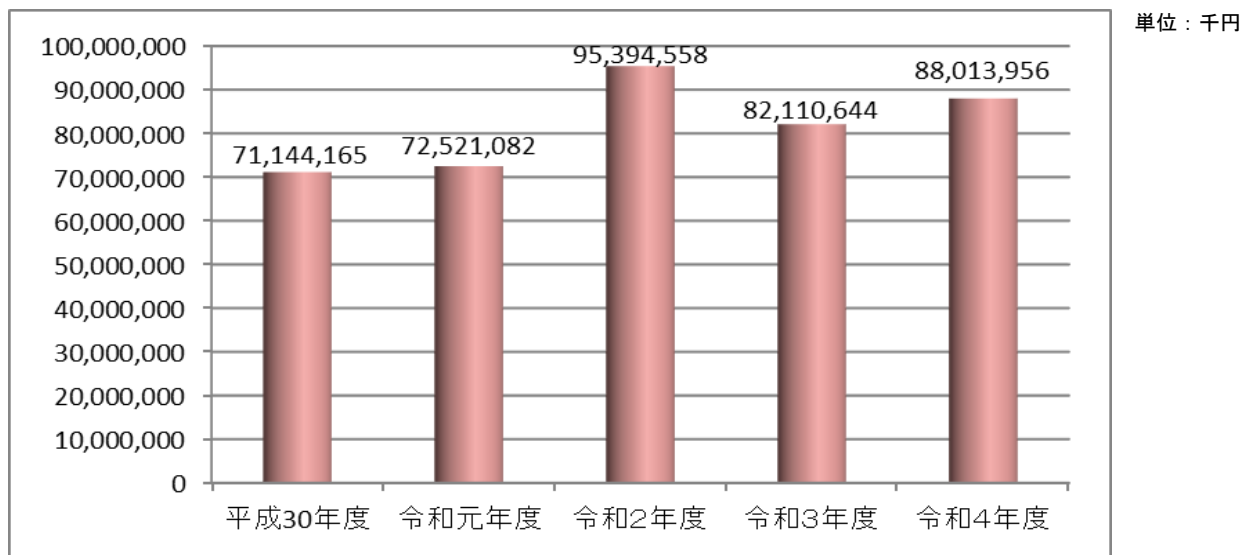
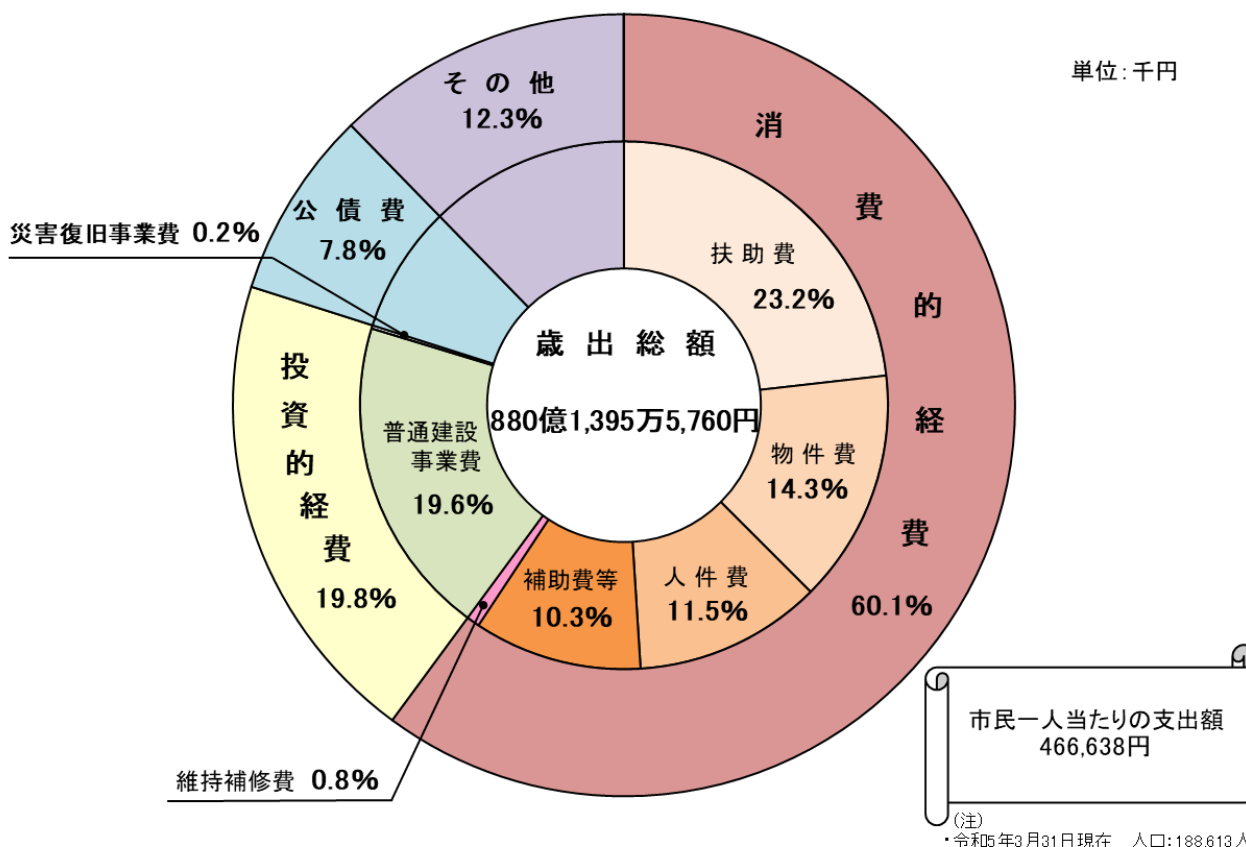


歳入は、前年度と比べ、54億6,331万4千円の増となりました。

これは、ふるさと納税の寄附額が増加したことや、新総合体育館の建設等のために、市債の発行額が増加したことなどが主な要因です。

(2) 歳出

単位: 千円



歳出は、前年度と比べ、59億331万2千円の増となりました。  
 主な要因は、消費的経費のうち、物件費において、ふるさと納税の増加に伴う積立金や返礼品に係る経費が増加したことによるものです。  
 また、普通建設事業費などの投資的経費については、新総合体育館完成に伴うサービス購入費の皆増などにより増となりました。

(3) 決算収支

	令和3年度	令和4年度	増減額
形式収支 (ア)	3,644,078千円	3,204,080千円	▲439,998千円
翌年度へ繰り越すべき財源 (イ)	169,531千円	92,125千円	▲77,406千円
実質収支 (ウ=ア-イ)	3,474,547千円	3,111,955千円	▲362,592千円
単年度収支 (エ=ウ-前年度の実質収支)	1,909,157千円	▲362,592千円	▲2,271,749千円
実質単年度収支 (オ)	2,208,571千円	297,526千円	▲1,911,045千円

令和4年度決算における、歳入から歳出を差し引いた形式収支は、前年度と比べ、4億3,999万8千円減の32億408万円となりました。また、形式収支から翌年度への繰越財源9,212万5千円を差し引いた実質収支は、31億1,195万5千円となりました。

(4) 市税の歳入状況

単位：千円

	令和3年度	令和4年度	増減額	増減率
市民税	13,483,616	13,290,414	▲193,202	▲1.43%
個人	11,296,707	11,350,457	53,750	0.48%
法人	2,186,909	1,939,957	▲246,952	▲11.29%
固定資産税	15,392,240	15,792,972	400,732	2.60%
軽自動車税	529,467	562,673	33,206	6.27%
市たばこ税	1,483,184	1,557,695	74,511	5.02%
入湯税	7,970	10,411	2,441	30.63%
都市計画税	2,898,464	2,937,669	39,205	1.35%
合計	33,794,941	34,151,834	356,893	1.06%

(5) 市債の状況

令和4年度現在高 711億4,618万9千円 (前年度比 40億3,058万円)

令和3年度末 現在高	令和4年度 借入額	令和4年度 償還額	差引 現在高
67,115,609千円	10,564,800千円	6,534,220千円	71,146,189千円

(6) 主な財政指標

	令和3年度	令和4年度	増減
財政力指数	0.943	0.929	▲0.014
経常収支比率	85.5%	87.3%	1.8
実質公債比率	5.0%	4.9%	▲0.1
将来負担比率	21.2%	21.8%	0.6

自治体の財政力の強さを示す財政力指数は0.943から0.929へと0.014ポイント低下し、財政の硬直性を示す経常収支比率は、85.5%から87.3%へと1.8ポイント上昇しました。また、財政の健全性を判断する指標である、実質公債費比率は5.0%から4.9%へと0.1ポイント低下し、将来負担比率は21.2%から21.8%へと0.6ポイント上昇しています。

2 特別会計

単位：千円

	国民健康 保険事業	土地取得 事業	介護保険 事業	後期高齢者 医療事業
歳入（カ）	20,905,561	90,486	18,538,549	2,862,087
歳出（キ）	20,474,560	90,486	18,020,191	2,854,589
形式収支 （ク=カーキ）	431,001	0	518,358	7,498
翌年度へ繰り越すべき 財源（ケ）	0	0	0	0
実質収支 （コ=ク-ケ）	431,001	0	518,358	7,498

3 企業会計

単位：千円

	病院事業	水道事業	下水道事業
収益的収入	11,733,546	2,931,068	5,341,466
収益的支出	11,296,604	2,632,316	4,953,416
資本的収入	821,798	1,271,016	3,261,267
資本的支出	1,238,916	2,774,494	5,315,229