

## 産業を元気に <産業振興>

### 社会潮流

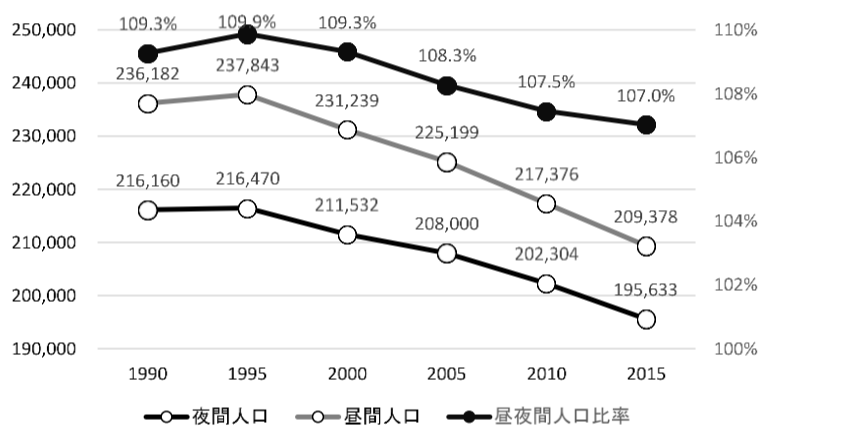
- ① 産業構造の変化
- ② 就労環境の変化

### 市民意向（アンケート調査）

- ① 取り組むべき事項で「中心市街地の活性化」が17項目中1位、「企業誘致等の働く場所の確保、起業創業支援」が4位
- ② 満足度（平成30年）で「商業・サービス産業の振興」、「工業の振興と新産業の育成」が低い

### 課題① 昼夜間人口比率の減少傾向

- 昼夜間人口、人口比率は減少傾向にあるが、人が集まる拠点性を有している
- 中心市街地の歩行者数が減少傾向にあり、市民からも活性化が望まれている
- 中心市街地に人を惹きつける取り組みが必要



(資料：国勢調査)

### 課題② 産業別事業所数、

#### 従業者数の減少

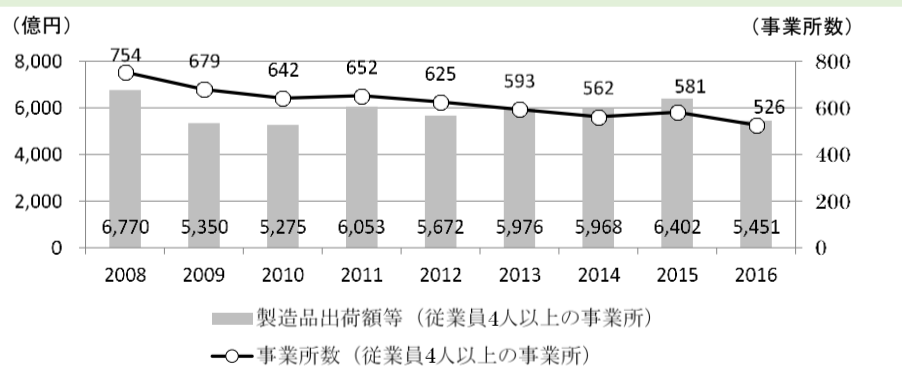
- 本市は第3次産業を主としているが、事業所、就業者数は減少している
- 医療・福祉関連の事業所、従業員数は増加している

従業者数（人）		
産業分類	2009	2014
農業、林業	135	142
漁業	369	326
鉱業、採石業、砂利採取業	0	0
建設業	7,663	5,895
製造業	25,528	23,960
電気・ガス・熱供給・水道業	808	669
情報通信業	2,743	2,246
運輸業、郵便業	5,856	5,923
卸売業、小売業	22,893	20,829
金融業、保険業	3,408	3,728
不動産業、物品賃貸業	2,484	2,323
学術研究、専門・技術サービス業	3,403	3,226
宿泊業、飲食サービス業	11,280	9,770
生活関連サービス業、娯楽業	5,275	4,329
教育、学習支援業	5,137	4,825
医療、福祉	9,787	10,836
複合サービス事業	640	554
サービス業（他に分類されないもの）	10,871	9,845
公務	3,311	2,333
総数	121,591	111,759

(資料：経済センサス基礎調査)

### 課題③ 工業の事業所数、製造品出荷額等の減少

- 工業の事業所数は減少傾向にあり、製造品出荷額等も伸び悩んでいる
- 市内の適地不足による企業の転出
- 労働人材の確保と育成が必要

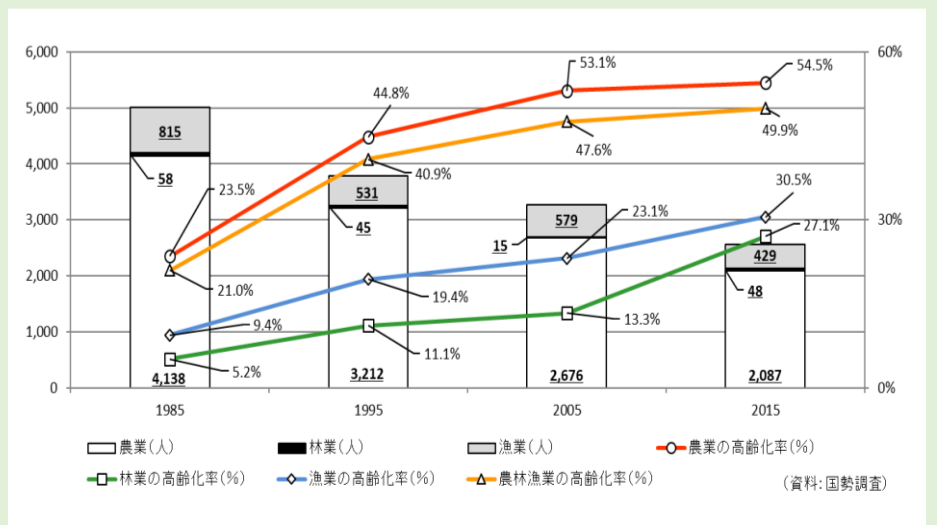


(資料：工業統計調査)

(資料：2012年、2016年経済センサス活動調査)

### 課題④ 農林水産業従事者の高齢化

- 従事者の減少と高齢化
- 後継者不足や担い手不足



(資料：国勢調査)

### 考えられる施策や取り組みの方向性

- 商店街のにぎわい振興、空き店舗の活用・リノベーションの推進
- 時代を見据えた新産業の創出
- 事業用地の確保や企業誘致等による工業の振興
- 起業・就業支援の強化充実
- 農林水産業の6次産業化と新しい技術の導入