

平成30年度

まちづくりに
あなたの声を

第45回市民意識調査結果報告書

沼津市 企画部 広報広聴課

目 次

I 調査の概要	2
II 集計結果の概要	5
III 集 計 表	41
IV 附 録	

① 「まちづくりに あなたの声を」市民意識調査票

② 平成30年度沼津市施策の推進に関するアンケート結果

第45回市民意識調査結果

I 調査の概要

1 目的

市民生活の現状や市民意識、行政に対する要望や関心度を把握し、今後の市政運営の基礎資料を得る目的で実施する。

2 調査項目

- (1) 回答者自身に関する基本項目（フェイス・シート）
ア. 地区名・町名 イ. 性別 ウ. 年齢 エ. 職業 オ. 世帯構成
カ. 住居形態 キ. 居住通算年数
- (2) 「市政情報の広報」に関する項目 5項目（問1～5）
(3) 「公園管理・緑化推進」に関する項目 5項目（問6～10）
(4) 「沼津港みなとまちづくりの推進」に関する項目 5項目（問11～15）
(5) 「男女共同参画」に関する項目 4項目（問16～19）
(6) 「沼津市の寿司食」に関する項目 4項目（問20～23）
(7) 「沼津市の地震、津波対策」に関する項目 2項目（問24～25）
(8) 「沼津のまちづくり」に関する項目 5項目（問26～30）

3 調査の設計

- (1) 調査区域 沼津市全域
(2) 調査対象 満18歳以上の市民2,100名
(3) 抽出方法 住民基本台帳データより等間隔無作為抽出
(4) 調査方法 郵送及びインターネットによる回答
(5) 調査期間 平成30年6月19日(火)～7月2日(月)

4 回収結果

地区 項目	全 市
発 送 数	2,100人 (男1,060人・女1,040人)
配達不能数	6人 (男5人・女1人)
回 収 数	1,095人 (男435人・女616人・その他0人・不明44人) ※うちインターネットによる回答 79人 (男47人・女32人・その他0人)
未回収数	999人
回 収 率	52.3%

5 地区別発送数及び回収数

地区 区 別	発 送 数			配 達 不能数	差引数	回 収 数					回収率 (%)	
	男	女	計			男	女	その他	無回答	計		
地 区 別 (全 市)	1 第一地区	40	33	73	1	72	13	16	—	—	29	40.3
	2 第二地区	31	36	67	—	67	18	23	—	—	41	61.2
	3 第三地区	104	106	210	1	209	44	69	—	3	116	55.5
	4 第四地区	64	58	122	—	122	20	27	—	1	48	39.3
	5 第五地区	84	79	163	—	163	35	54	—	1	90	55.2
	6 片浜地区	68	68	136	1	135	26	35	—	2	63	46.7
	7 今沢地区	21	33	54	—	54	11	25	—	1	37	68.5
	8 金岡地区	163	143	306	—	306	59	64	—	—	123	40.2
	9 大岡地区	117	110	227	—	227	58	78	—	2	138	60.8
	10 門池地区	88	74	162	—	162	32	39	—	—	71	43.8
	11 静浦地区	26	33	59	—	59	9	17	—	1	27	45.8
	12 大平地区	12	23	35	—	35	5	16	—	—	21	60.0
	13 愛鷹地区	70	84	154	3	151	23	48	—	2	73	48.3
	14 内浦地区	9	9	18	—	18	5	3	—	1	9	50.0
	15 西浦地区	16	7	23	—	23	6	6	—	—	12	52.2
	16 原 地区	90	103	193	—	193	38	61	—	2	101	52.3
	17 浮島地区	40	24	64	—	64	13	15	—	—	28	43.8
	18 戸田地区	17	17	34	—	34	7	13	—	—	20	58.8
	19 無 回 答	—	—	—	—	—	13	7	—	28	48	—
合 計	1,060	1,040	2,100	6	2,094	435	616	—	44	1,095	52.3	

6 年代別発送数及び回収数

区 別 年 代	発 送 数	配 達 不 能 数	差 引	回 収 数		回 収 率 (%)	
					うちインターネット		うちインターネット
10 歳 代	49	—	49	13	—	26.5	—
20 歳 代	173	1	172	52	6	30.2	3.5
30 歳 代	230	1	229	87	15	38.0	6.6
40 歳 代	343	1	342	154	27	45.0	7.9
50 歳 代	315	1	314	166	19	52.9	6.1
60 歳 代	385	2	383	239	7	62.4	1.8
70 歳 以 上	605	—	605	344	5	56.9	0.8
無 回 答	—	—	—	40	—	—	—
合 計	2,100	6	2,094	1,095	79	52.3	3.8

7 回収結果の推移

回	年度	調 査 対 象 者	回 収 数	回 収 率 (%)	回	年度	調 査 対 象 者	回 収 数	回 収 率 (%)	
1	昭和49	2,750	1,619	58.9	21	平成6	1,647	1,008	61.7	
2	50	1,385	1,003	72.4	22	7	1,671	1,057	63.7	
3	51	1,390	1,055	75.9	23	8	1,656	1,002	60.9	
4	52	1,405	955	68.0	24	9	1,685	1,014	60.6	
5	53	1,415	980	69.3	25	10	2,013	1,211	60.6	
6	54	1,429	974	68.2	26	11	1,680	985	59.0	
7	55		2,647	1,715	65.7	27	12	1,676	1,001	60.0
		全市	1,439	951	67.0	28	13	1,709	1,018	60.2
		地域	1,208	764	64.1	29	14	1,638	922	56.6
8	56		3,134	2,206	72.0	30	15	1,673	984	59.3
		全市	1,653	1,187	73.5	31	16	1,684	909	54.3
		地域	1,481	1,019	70.3	32	17	1,692	900	53.3
9	57		3,173	2,206	70.7	33	18	1,706	815	48.0
		全市	1,586	1,106	71.7	34	19	1,698	977	57.7
		地域	1,587	1,100	70.3	35	20	1,652	924	56.2
10	58	1,574	1,115	72.1	36	21	1,719	972	56.9	
11	59	2,985	2,149	72.7	37	22	1,678	883	52.8	
12	60	1,682	1,206	72.6	38	23	2,100	1,141	54.6	
13	61	1,490	975	66.1	39	24	2,100	1,065	50.9	
14	62	1,508	967	64.9	40	25	2,100	1,050	50.2	
15	63	1,510	953	63.8	41	26	2,100	1,123	53.7	
16	平成元	1,528	1,002	66.1	42	27	2,100	1,092	52.2	
17	2	1,551	1,010	65.6	43	28	2,100	1,166	55.8	
18	3	1,581	1,016	65.1	44	29	2,100	1,083	51.7	
19	4	1,631	1,073	66.7	45	30	2,100	1,095	52.3	
20	5	1,619	1,057	66.0						

(注) 回収率は、調査対象者数（発送数）から配達不能数を減じて算定した。

Ⅱ 集計結果の概要

〔設問〕

問1	市政情報を何から得ていますか	6
問2	広報ぬまづのデザイン・内容についてどう思いますか	7
問3	SNS*（ソーシャルネットワーキングサービス）を使っていますか	8
問4	どのアプリを使用していますか	9
問5	あなたが関心のある沼津市の情報は何ですか	10
問6	あなたが公園を利用する頻度は、どのくらいですか	11
問7	あなたが公園を利用する主な目的は何ですか	12
問8	あなたは、公園内の施設の維持管理状況について、どのように思いますか	13
問9	緑豊かな地域として、あなたが誇りに感じ、大切にしたいと思う場所はどこですか	14
問10	あなたが緑が少ないと感じる場所はどこですか	15
問11	あなたは沼津港に行ったことがありますか	16
問12	沼津港へ行った目的は何でしたか	17
問13	あなたが沼津港に行く際の交通手段は何ですか	18
問14	あなたは沼津港にどのようなイメージを持っていますか	19
問15	将来的に沼津港にどのようなものが必要だと思いますか	20
問16	あなたは女性が社会活動（就労、地域活動等）を行うことについて、どのようなイメージを持っていますか	21
問17	あなたは、「夫は外で働き、妻は家庭を守るべき」というように性別で役割を分ける考え方をどう思いますか	22
問18	あなたは「LGBT（性的少数者の総称のひとつ）」という言葉を知っていますか	23
問19	LGBT（性的少数者の総称のひとつ）の方に対する考えとして、自分の考えと近いものを選んでください	24
問20	外食で寿司を食べるのは、年に何回ですか	25
問21	あなたのよく利用する寿司店は、どれですか	26
問22	「カウンターで寿司食いねえin沼津」キャンペーンについてあてはまるものを選んでください	27
問23	キャンペーンを利用したことがない理由について、あてはまるものを選んでください	28
問24	自分や家族を守るため、あなたが行っている防災対策はどのようなことですか	29
問25	防災に関して、自治会やご近所の方々と確認・情報共有しているものがありますか	30
問26	あなたは中心市街地や地域拠点に住むために、どのような制度があれば利用しますか	31
問27	中心市街地がより魅力的になり、人でにぎわう空間となるため、駅前広場の再整備に必要なことは何だと思えますか	32
問28	日常的に路線バスをどの程度利用していますか	33
問29	利用者が少なく不採算となっている路線バスは、地域住民の足を確保するという観点から、公的支援をすることにより運行を維持しておりますが、支援についてどのように思いますか	34
問30	地域を循環するコミュニティバスなど身近な交通手段を確保するため、地域で費用を負担することについて、あなたはどのように思いますか	35

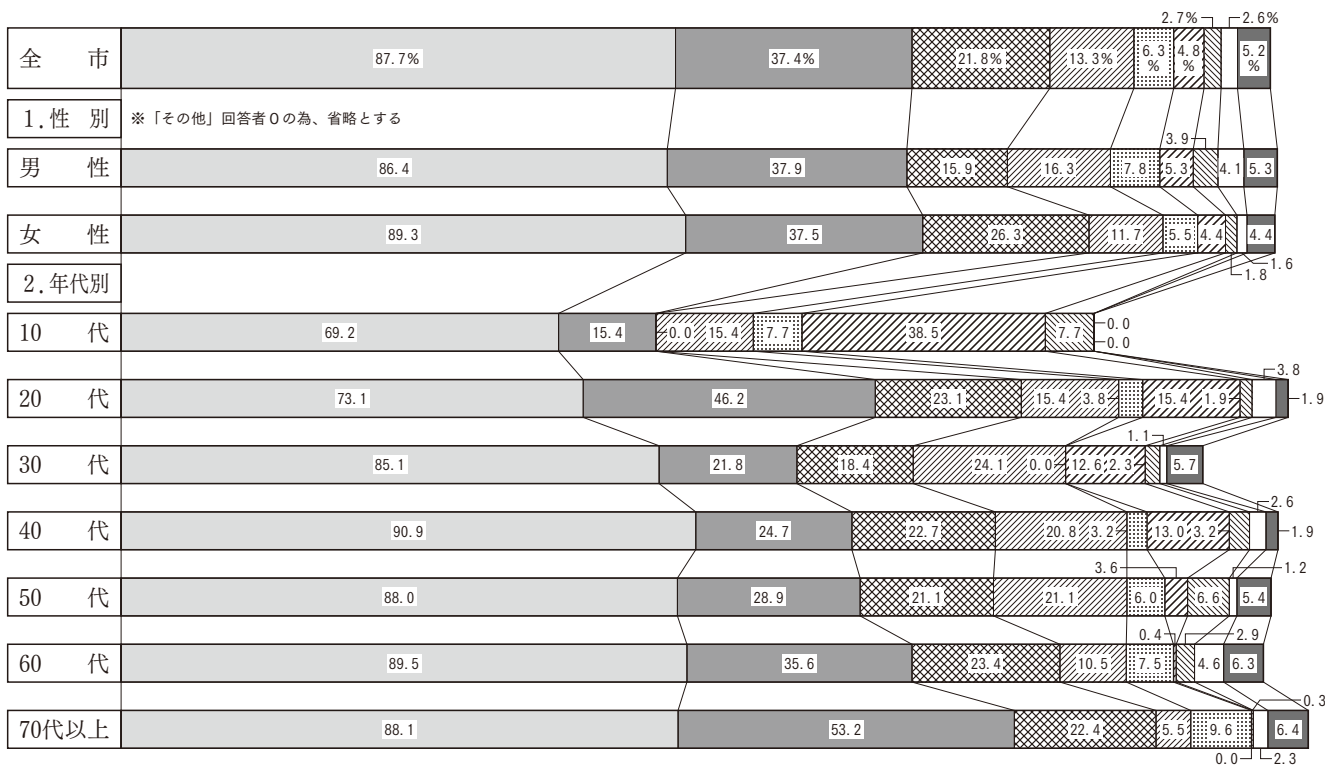
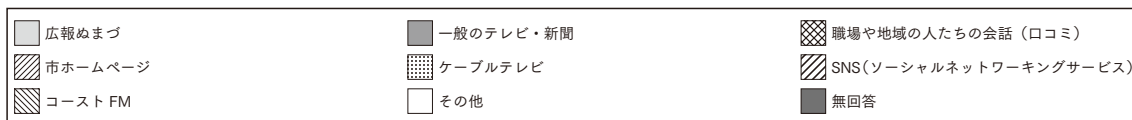
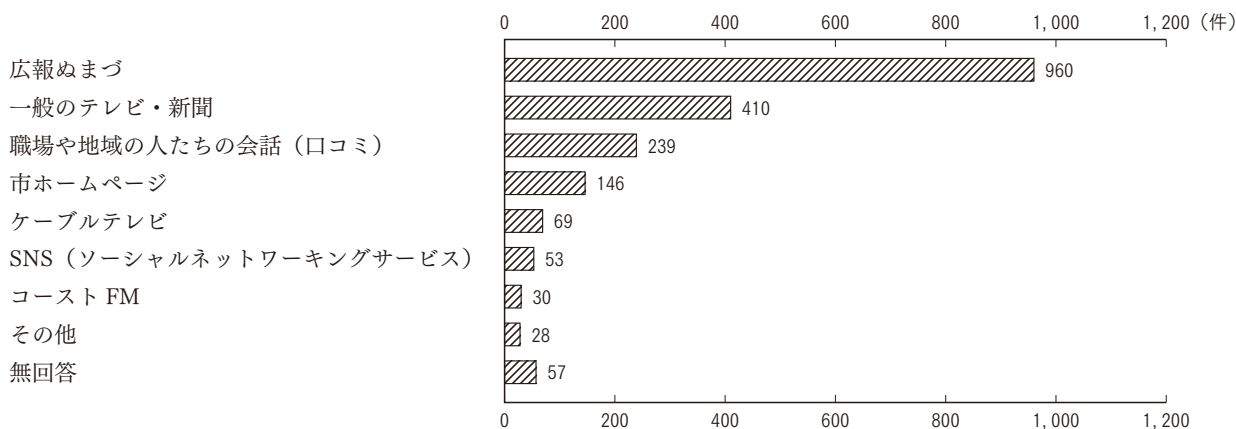
※「SNS」について、市民意識調査票発送時は「ソーシャルネットワークサービス」と表記しましたが、正確には「ソーシャルネットワーキングサービス」でした。本紙では訂正して表記してあります。

- | |
|--|
| <p>注 1. 結果は百分率で表示した。数表の百分率は少数点以下第2位を四捨五入した。その結果、個々の比率の合計が100%にならないことがある。</p> <p>2. 複数の回答をすることができる質問の場合は、回答数の合計を割った比率であり、その値は100%をこえる。</p> <p>3. 無回答及び無効回答を、あわせて無回答と表示している。</p> |
|--|

【市政情報の広報について】問1～問5

問1 市政情報を何から得ていますか。(〇はいくつでも)

市政情報を何から得ているか



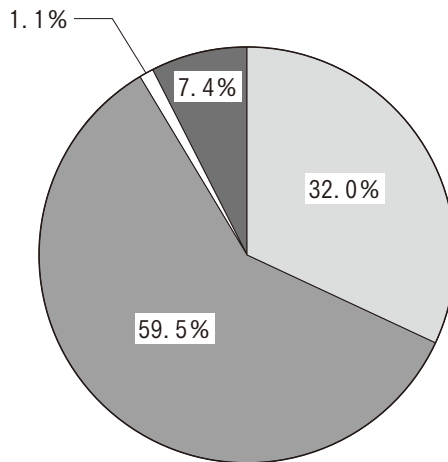
市政情報は「広報ぬまづ」から得ている人が多い

市政情報の取得については、「広報ぬまづ」が87.7%で最も多く、次いで「一般のテレビ・新聞」が37.4%、「職場や地域の人たちの会話(口コミ)」が21.8%、「市ホームページ」が13.3%、「ケーブルテレビ」が6.3%、「SNS(ソーシャルネットワーキングサービス)」が4.8%の順になっている。

年代別でみると、どの年代においても「広報ぬまづ」が市政情報を得るための重要な媒体になっていることがうかがえるとともに、10代では「SNS(ソーシャルネットワーキングサービス)」が38.5%で広報ぬまづに次いで2番目に多く、若年層に対する情報発信についてはSNSの活用が効果的である。

問2 広報ぬまづのデザイン・内容についてどう思いますか。(〇は1つ)

広報ぬまづのデザイン・内容



Category	以前より良くなった	変わらない	以前より悪くなった	無回答
全 市	32.0%	59.5%	1.1%	7.4%
1. 性別	※「その他」回答者0の為、省略とする			
男 性	29.7	61.4	1.1	7.8
女 性	34.3	58.4	1.0	6.3
2. 年代別				
10 代	30.8	69.2	0.0	0.0
20 代	23.1	71.2	0.0	5.8
30 代	20.7	70.1	2.3	6.9
40 代	29.2	65.6	0.6	4.5
50 代	25.9	66.9	1.2	6.0
60 代	26.8	63.6	0.8	8.8
70代以上	45.1	44.8	1.2	9.0

広報ぬまづのデザインや内容が「以前より良くなった」と考える人が全体の約3割


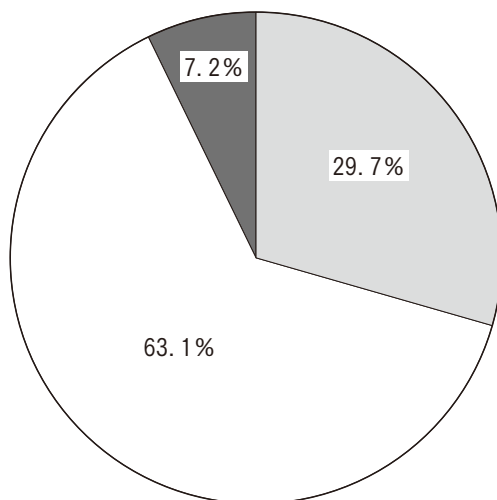
広報ぬまづのデザインや内容については、「以前より良くなった」が32.0%、「変わらない」が59.5%、「以前より悪くなった」が1.1%という結果となった。

特に70代以上では、「以前より良くなった」と回答した人が45.1%おり、スペースの使い方など高齢者が読みやすいと感じるような改良に取り組んだことが評価されていると考えられる。

広報ぬまづは問1の結果より、市政情報を得る広報媒体として最も高い結果となっていることから、誰もが分かりやすく、親しみやすい紙面となるよう、継続的に市民の意向等を調査・分析するとともに他市町の掲載内容等を注視する。

問3 SNS（ソーシャルネットワーキングサービス）を使っていますか。（〇は1つ）

「SNS」の使用について



属性	使っている (%)	使っていない (%)	無回答 (%)
全 市	29.7	63.1	7.2
1. 性別	※「その他」回答者0の為、省略とする		
男 性	30.8	62.3	6.9
女 性	28.9	64.4	6.7
2. 年代別			
10 代	100.0	0.0	0.0
20 代	78.8	21.2	0.0
30 代	64.4	29.9	5.7
40 代	55.8	42.9	1.3
50 代	40.4	53.6	6.0
60 代	15.5	77.8	6.7
70代以上	2.9	84.6	12.5

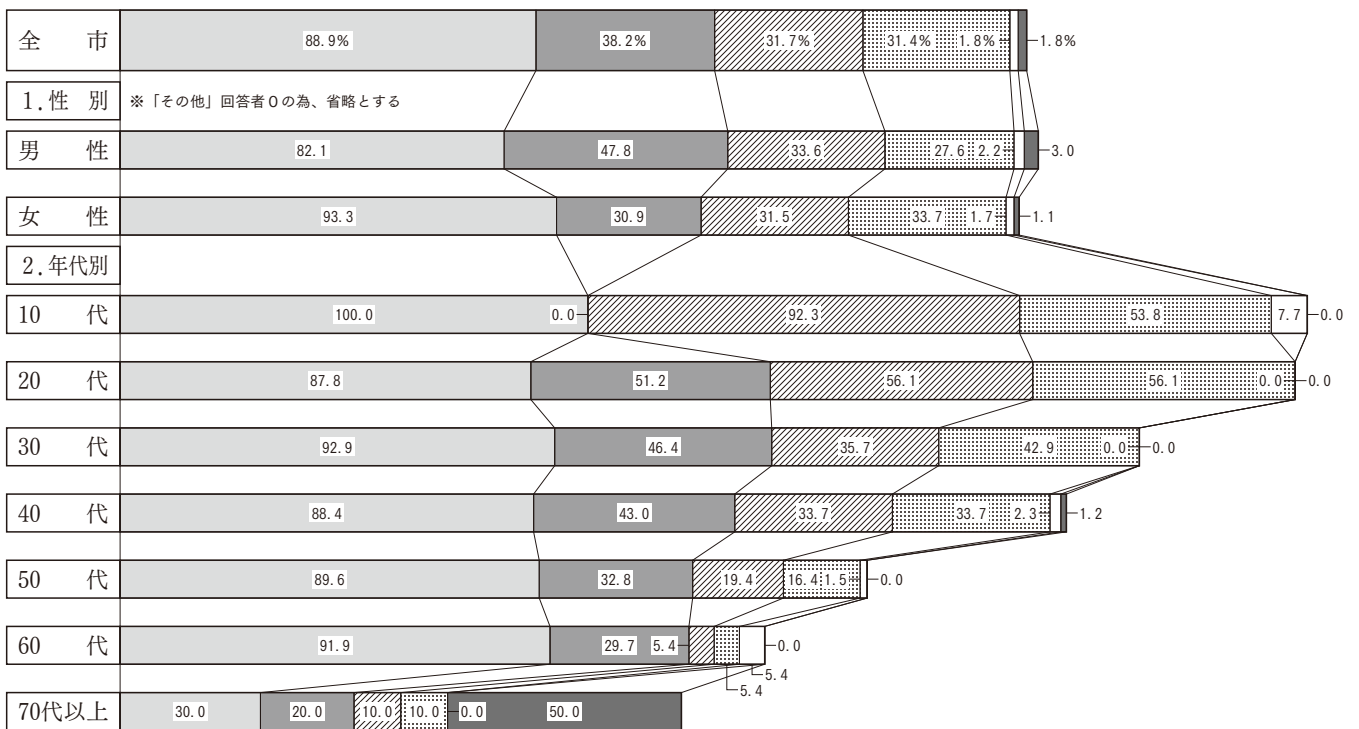
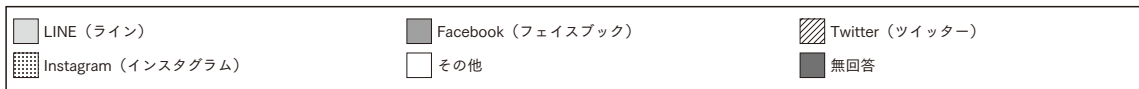
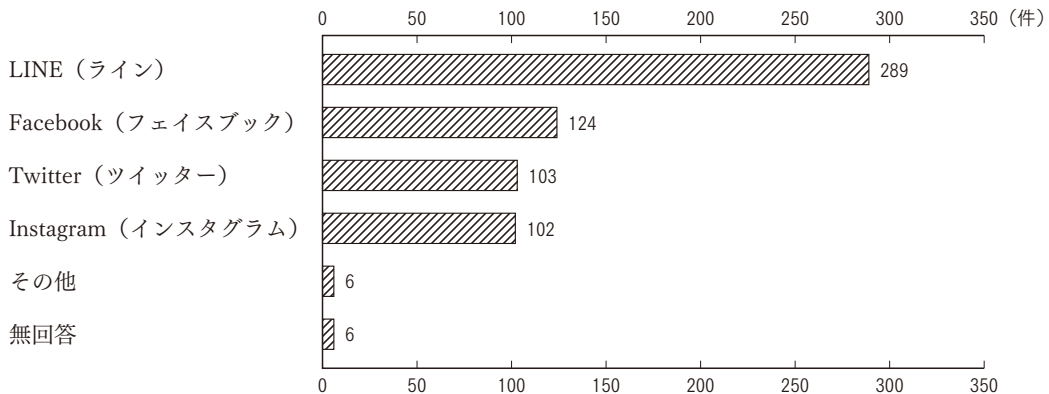
SNSを「使っている」と回答した人は全体の約3割、10代は10割が「使っている」と回答

SNSの使用については、「使っている」が29.7%、「使っていない」が63.1%という結果となった。

年代別でみると、10代は「使っている」が100%であったが、年代が上がるにつれて使用率は下がっていく結果となった。10代～40代までは回答者の半数以上がSNSを使用していることから、若い世代への情報発信にはSNSが有効であることがうかがえる。

問4 問3で「使っている」と回答した方に伺います。どのアプリを使用していますか。
(〇はいくつでも)

どのアプリを使用しているか



9割近くの人がLINE (ライン) を使用している

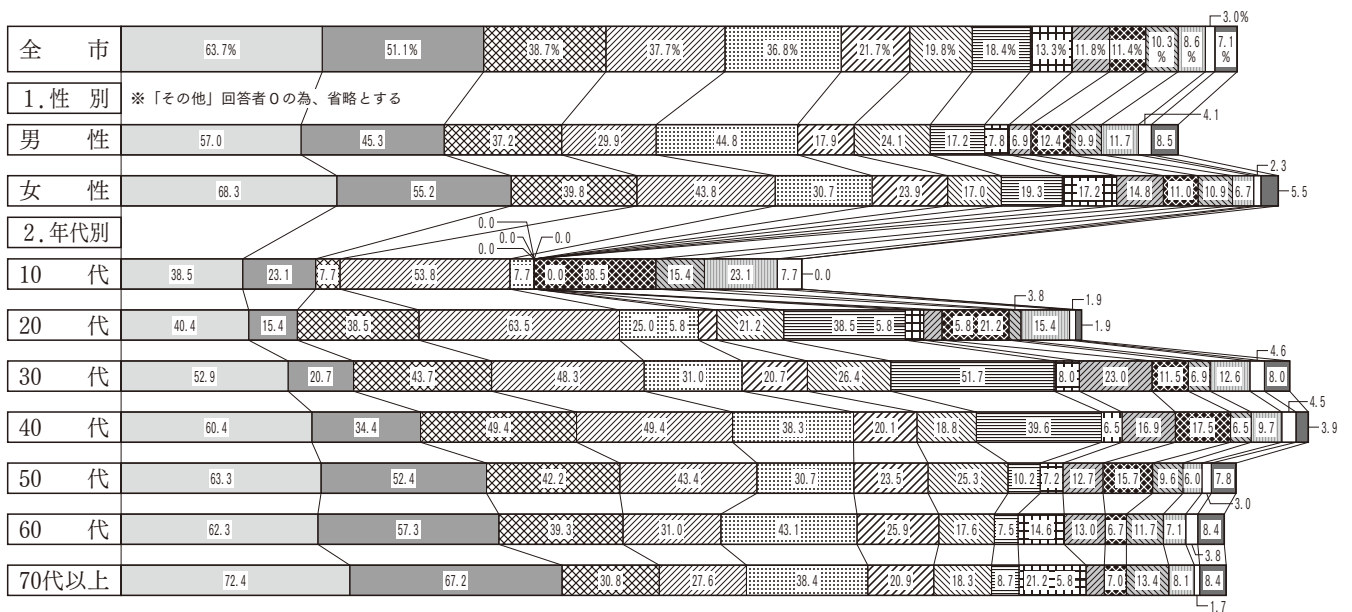
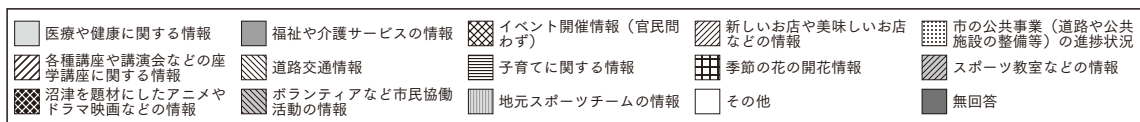
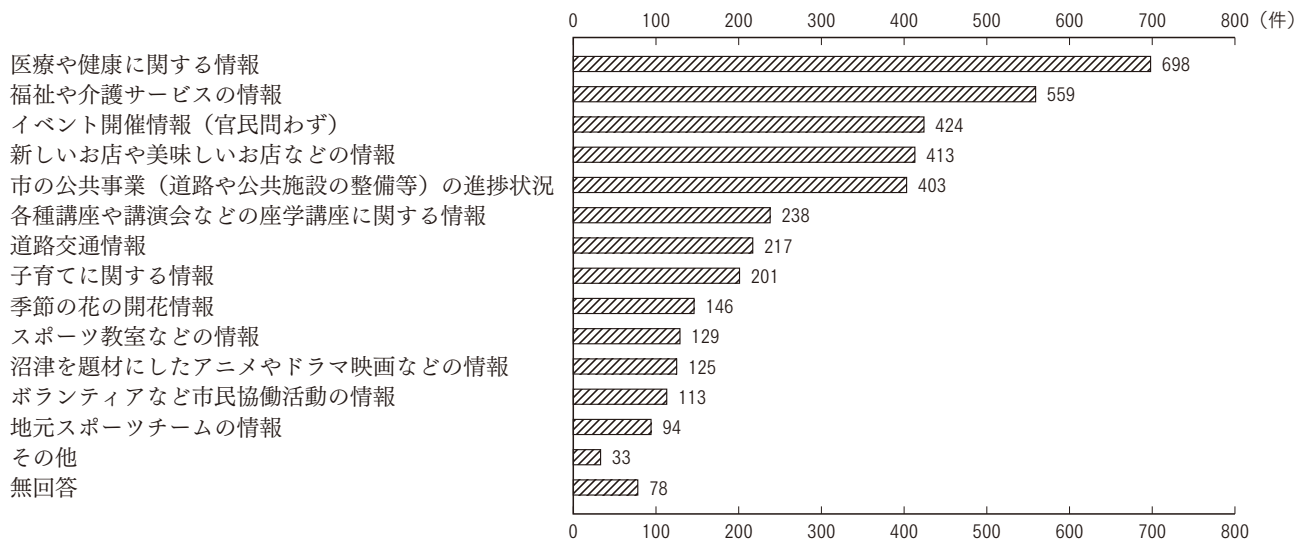
SNSでどのアプリを使用しているかについては、「LINE (ライン)」が88.9%、次いで「Facebook (フェイスブック)」が38.2%、「Twitter (ツイッター)」が31.7%、「Instagram (インスタグラム)」が31.4%という結果となった。

年代別でみると、「LINE (ライン)」についてはほとんどの年代で約9割の人が使用している。「Facebook (フェイスブック)」は、20代・30代・40代の使用率が高く4割以上が使用、10代は0%と使用されていない。「Twitter (ツイッター)」は10代が92.3%と最も高く、20代も56.1%の人が使用している。「Instagram (インスタグラム)」については、10代・20代・30代の人々の使用率が高く、約5割の人が使用していた。

全体的に20代・30代・40代のSNS使用率は高く、ターゲットとする世代ごとに、使用するアプリや発信内容を変更するなど、今後の展開を図っていく。

問5 あなたが関心のある沼津市の情報は何か。(〇はいくつでも)

関心のある沼津市の情報



「医療や健康に関する情報」、「福祉や介護サービスの情報」に関心のある人が多い

関心のある沼津市の情報については、「医療や健康に関する情報」が63.7%、次いで、「福祉や介護サービスの情報」が51.1%、「イベント関連情報（官民間問わず）」が38.7%、「新しいお店や美味しいお店などの情報」が37.7%、「市の公共事業（道路や公共施設の整備等）の進捗状況」が36.8%という結果となった。


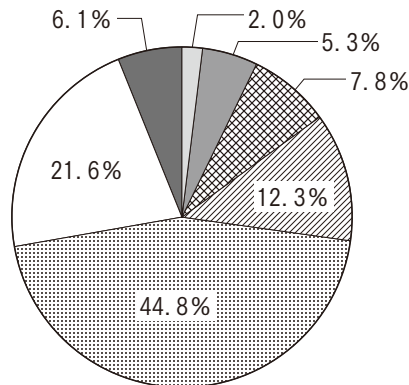
年代別でみると、特に10代、20代では「新しいお店や美味しいお店などの情報」、20代、30代では「子育てに関する情報」、50代以上では「福祉や介護サービスの情報」を求める人が多く、「医療や健康に関する情報」はすべての年代で関心が高かった。

どの媒体でどのような内容を発信するかについては、各媒体の利用状況などを踏まえた上で検討していく必要がある。

【公園管理・緑化推進について】問6～問10

問6 あなたが公園を利用する頻度は、どのくらいですか。(〇は1つ)

公園の利用頻度



月1回以上公園を利用する人は全体の約3割

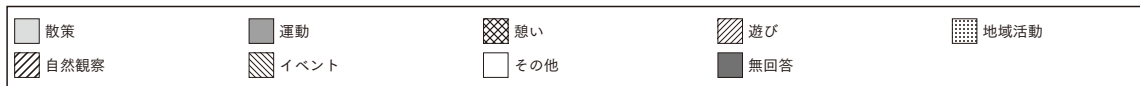
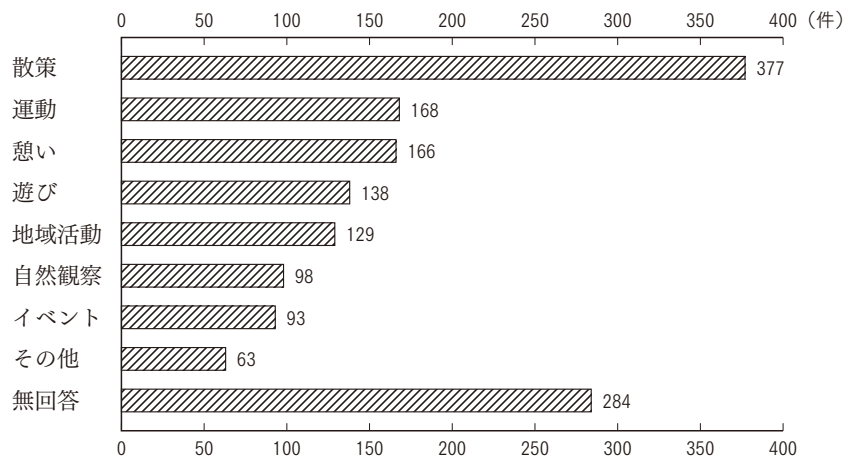
公園の利用頻度については、「月に1回 (12.3%)」、「週に1回 (7.8%)」、「週に2～3回 (5.3%)」、「毎日 (2.0%)」と月に1回以上公園を利用する人の合計が27.4%、「ほとんど利用しない (44.8%)」、「利用しない (21.6%)」の合計が66.4%、という結果となった。

年代別でみると、30代は月に1回以上公園を利用する人の合計が44.8%と他の年代より高い結果となった。

地区別でみると、「門池地区」は月に1回以上公園を利用する人の合計が53.6%と、他の地区より公園を利用する割合が高い結果となり、「門池地区」に住んでいる人は公園を身近に感じる方が多いとうかがえる。

問7 あなたが公園を利用する主な目的は何ですか。(〇は3つまで)

公園の利用目的



公園の利用目的は年代により様々である

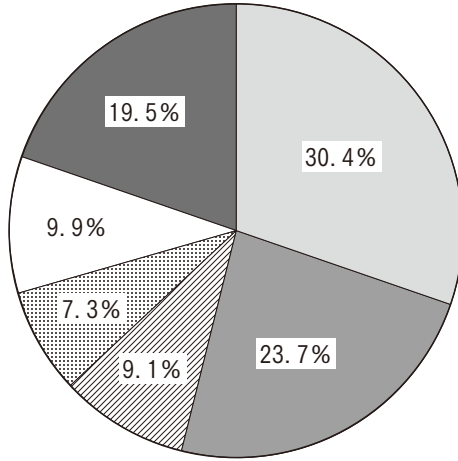
公園の利用目的については、全体では「散策」が34.4%と最も多い結果となっている。

また、年代別にみると、10代は「運動」が約5割、「遊び」が約4割、20代は「散策」が約4割、「遊び」が約3割、30代は「遊び」が約5割、40代・50代・60代・70代以上は「散策」が約3割という結果となり、年代ごとに公園を利用する目的が異なることがうかがえる。

今後も幅広い世代に愛される公園として、各世代の様々なニーズに配慮した公園の維持管理に努めていく必要がある。

問8 あなたは、公園内の施設の維持管理状況について、どのように思いますか。
(〇は1つ)

公園内施設の維持管理



属性	やや満足 (%)	やや不満 (%)	不満 (%)	満足 (%)	その他 (%)	無回答 (%)
全 市	30.4%	23.7%	9.1%	7.3%	9.9%	19.5%
1. 性別	※「その他」回答者0の為、省略とする					
男 性	32.6	24.1	12.2	7.6	7.6	15.9
女 性	29.2	23.9	7.1	7.0	11.0	21.8
2. 年代別						
10 代	38.5	30.8	0.0	15.4	7.7	7.7
20 代	28.8	34.6	3.8	15.4	11.5	5.8
30 代	37.9	26.4	9.2	5.7	9.2	11.5
40 代	37.0	24.0	9.7	6.5	11.7	11.0
50 代	31.9	28.9	12.0	3.6	10.2	13.3
60 代	27.2	26.4	11.3	7.1	10.5	17.6
70代以上	27.3	16.6	7.0	8.4	7.6	33.1

「満足」、「やや満足」意見の合計が約4割


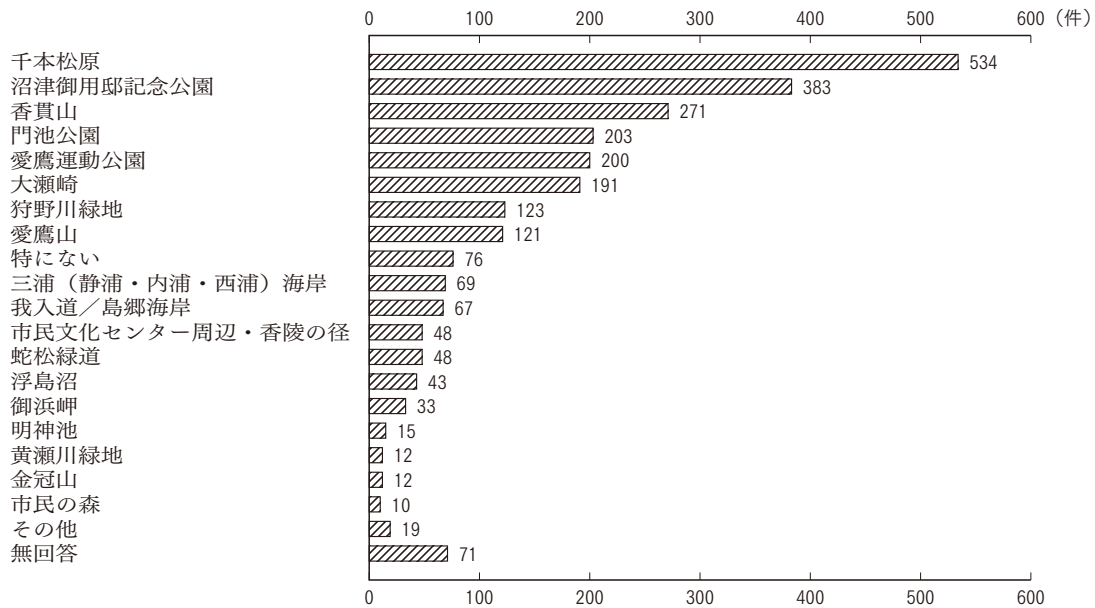
公園内施設の維持管理状況については、「満足」、「やや満足」の合計が37.7%となり、「やや不満」、「不満」の合計32.8%を少し上回る結果となっている。

年代別でみると、年代が上がるにつれて「満足」、「やや満足」の数値が減少傾向にある。

今後も市民の方々の公園に対する利用満足度のさらなる向上を目指すとともに、地域の魅力増進に繋がるよう、地域との連携を深め、安全で快適な公園管理に努めていく必要がある。

問9 緑豊かな地域として、あなたが誇りに感じ、大切にしたいと思う場所はどこですか。
(〇は3つまで)

大切にしたいと思う場所



住んでいる地区に関わらず、「千本松原」、「沼津御用邸記念公園」が支持されている

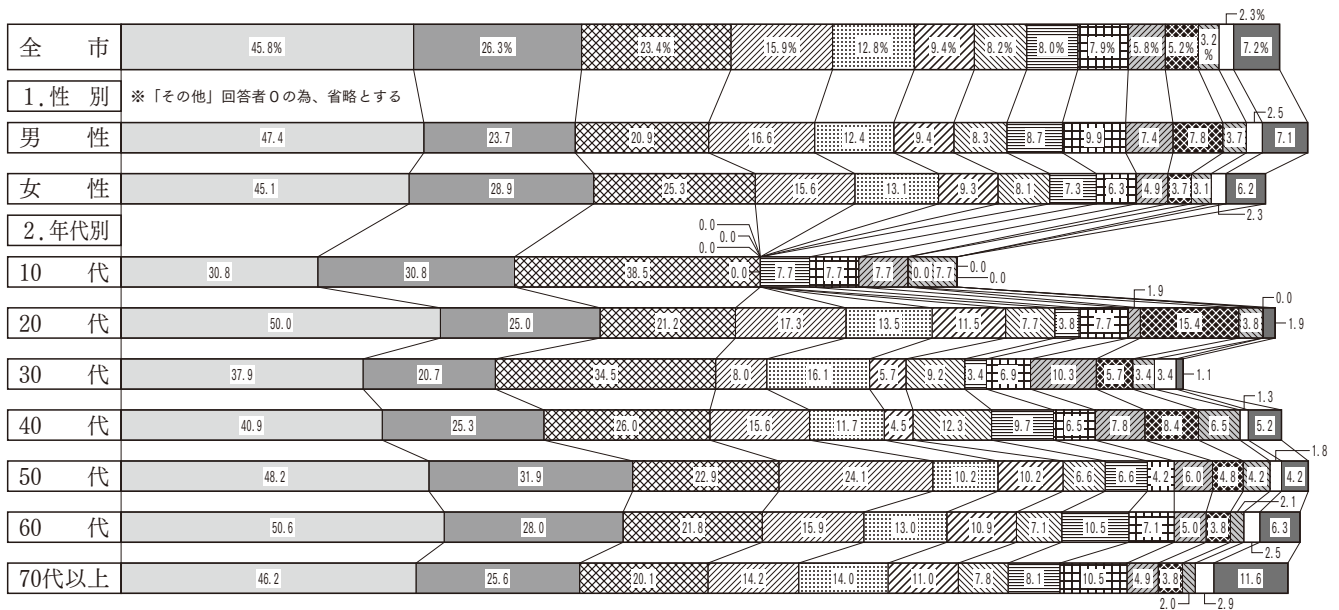
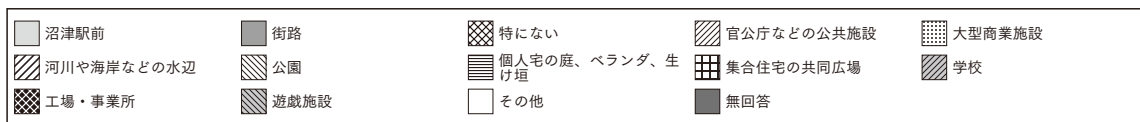
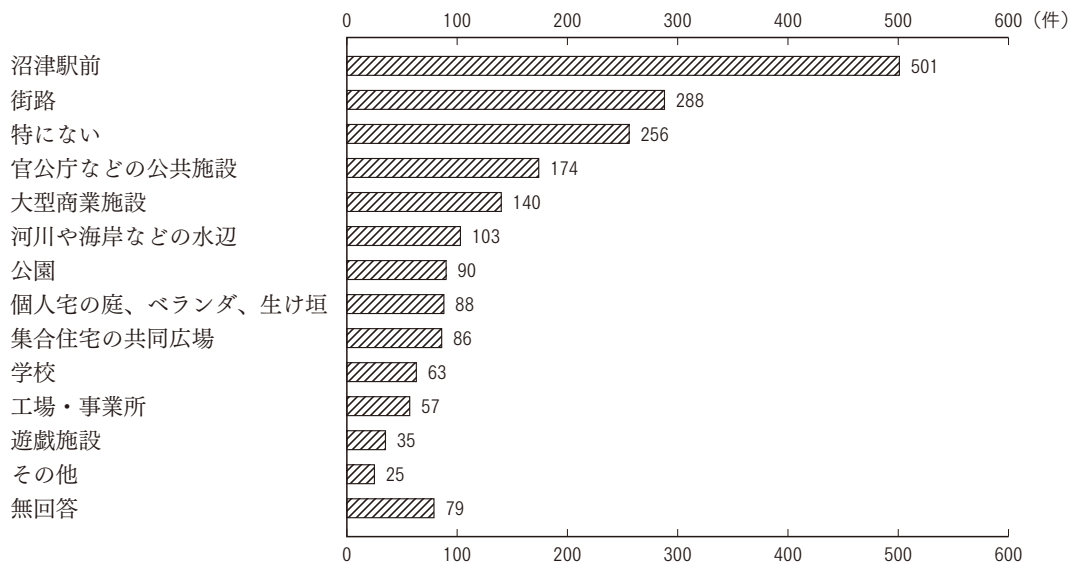
緑豊かな地域として大切にしたいと思う場所については、「千本松原」が48.8%、次いで「沼津御用邸記念公園」が35.0%となり、住んでいる地区に関わらず、多くの市民から支持されていることがうかがえる。

一方、この2か所に次いで高い結果となった「香貫山（24.7%）」、「門池公園（18.5%）」及び「大瀬崎（17.4%）」は、特に地域住民を中心に支持されているものと推測される。

将来にわたって、市民が誇りに感じ、大切にしたい場所であり続けるよう、地域との連携を深め、各地域の特性を活かした緑化施策のさらなる推進を図っていく必要がある。

問10 あなたが緑が少ないと感じる場所はどこですか。(〇は3つまで)

緑が少ないと感じる場所



「沼津駅前」と回答した人が約4割

緑が少ないと感じる場所については、「沼津駅前」が45.8%と最も高く、本市の玄関口である駅前の緑化が必要と考える市民が多いことがうかがえる結果となった。

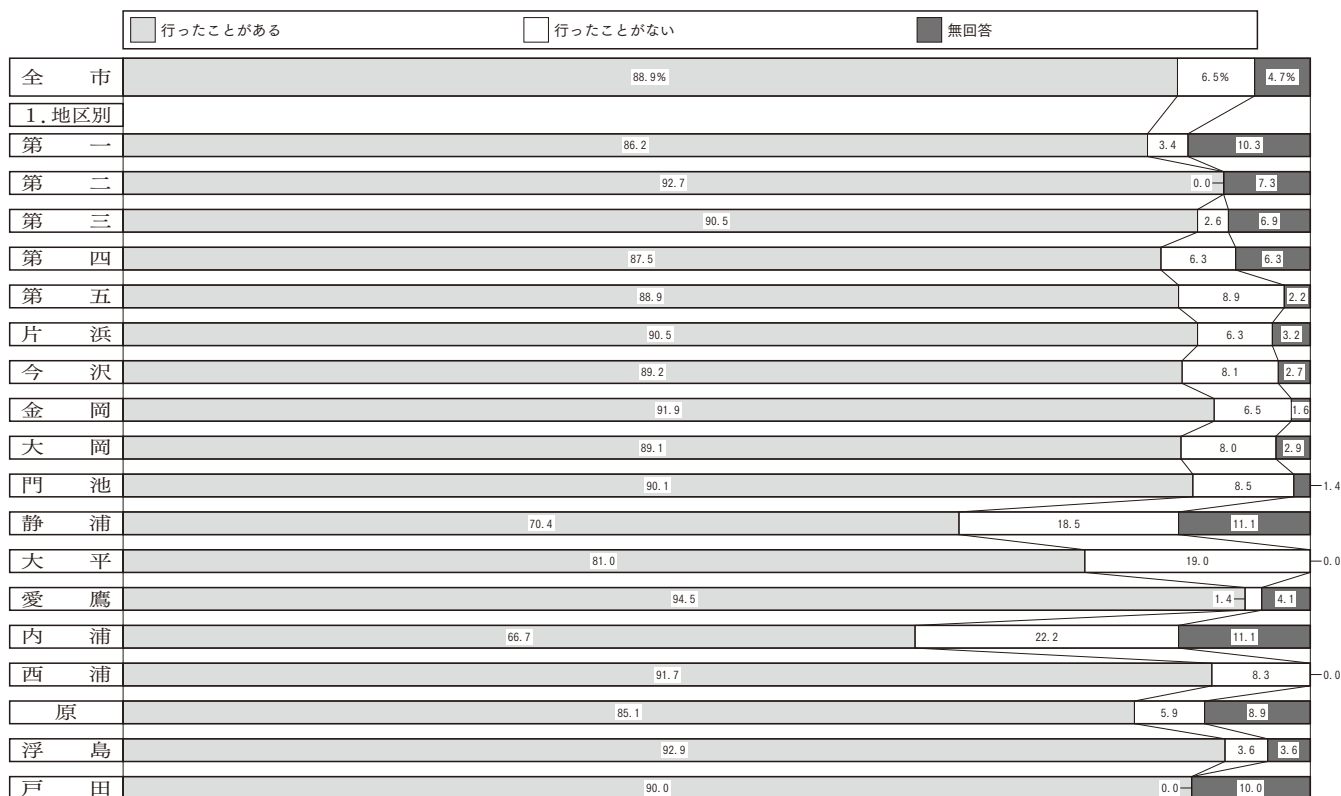
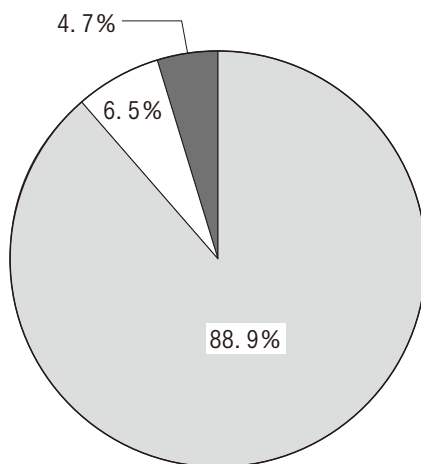
また、「特にない」が23.4%と全体で3番目に高く、年代別でみると、10代が38.5%、20代が21.2%、30代が34.5%、40代が26.0%と比較的若い世代で高い結果となったことから、今後は若い世代を主要なターゲットとした緑化に係る啓発活動をはじめ各種施策の実施に注力していくことで、全体の底上げに繋がるものと考えられる。

沼津駅周辺を含め、中心市街地の魅力増進を図るため、地域と連携し、良好な景観や快適な都市空間を創造するさらなる緑化活動を進めていく必要がある。

【沼津港みなとまちづくりの推進について】 問11～問15

問11 あなたは沼津港に行ったことがありますか。(〇は1つ)

沼津港への訪問



「沼津港に行ったことがある」人は約9割

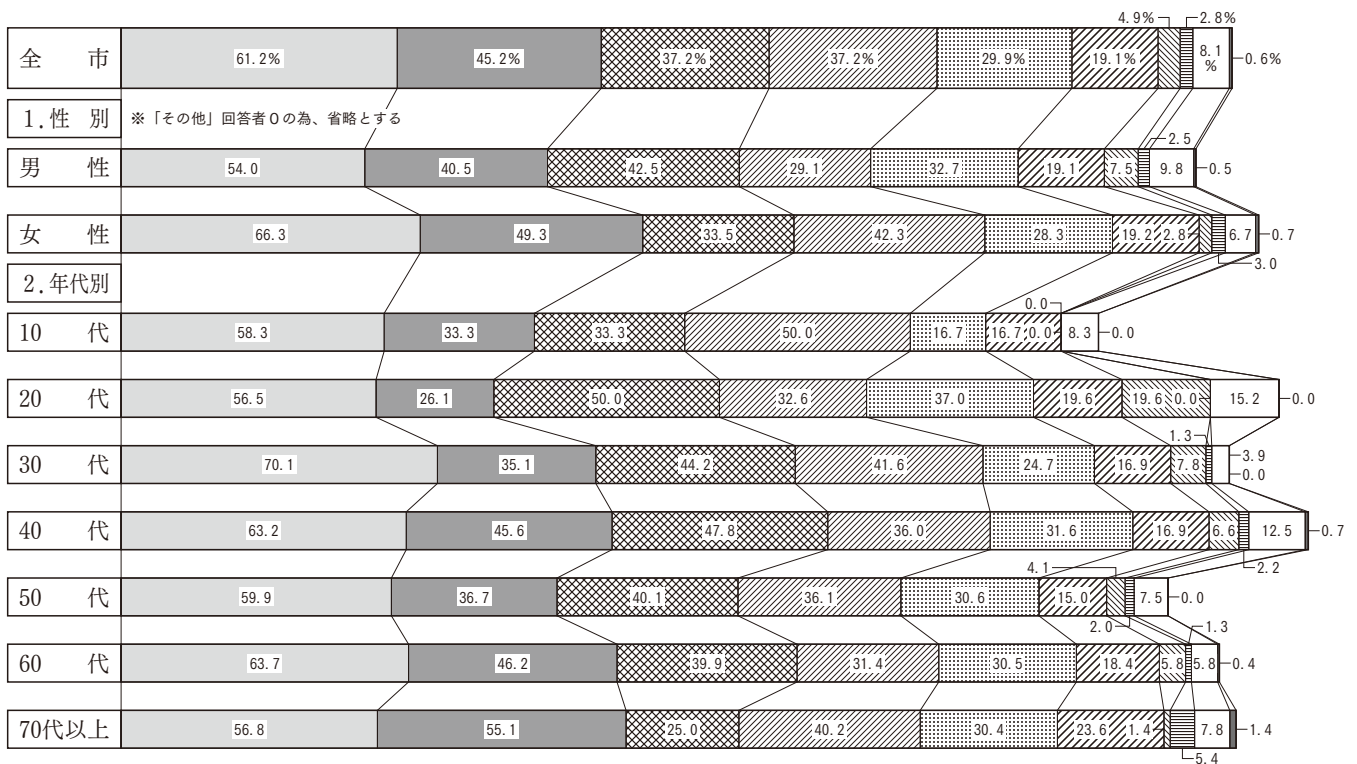
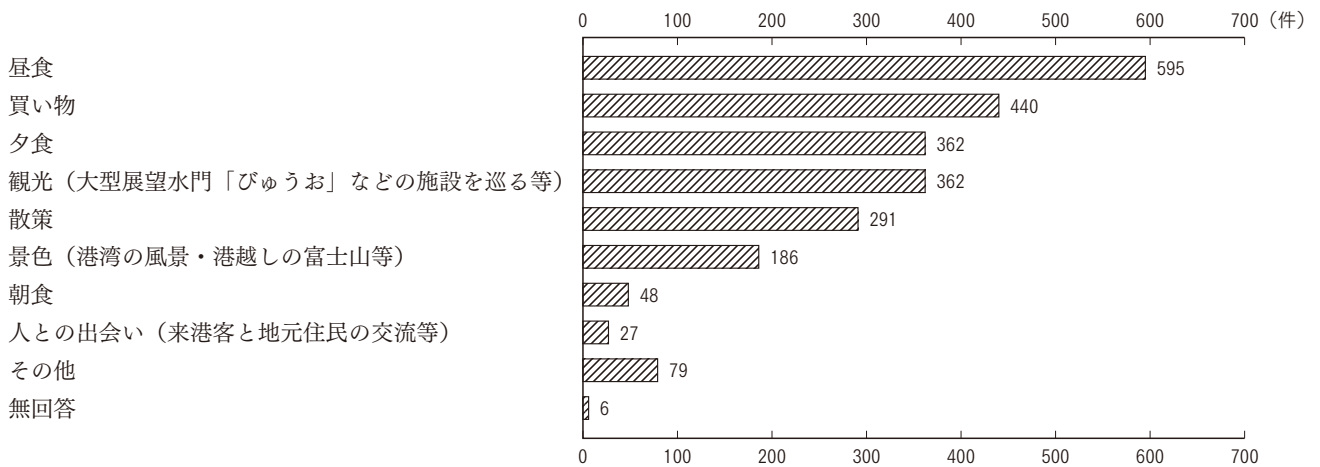
沼津港に行ったことがあるかについては、「行ったことがある」が88.9%で、約9割の人が沼津港を訪れたことがある結果となっている。

地区別でみると、愛鷹地区が94.5%と最も高く、次いで浮島地区が92.9%となっており、北西山麓地区で特に高いという結果が得られた。地元である第二地区も92.7%と、沼津港に気軽に行きやすい環境があることから高い結果となった。

沼津港は、観光名所として他市町等からの観光客でにぎわっているイメージがあるが、市民も多く訪れていることがわかった。

問12 問11で「行ったことがある」と回答した方に伺います。沼津港へ行った目的は何でしたか。(〇はいくつでも)

沼津港に行った目的



「昼食」を目的に沼津港を訪れている人は約6割


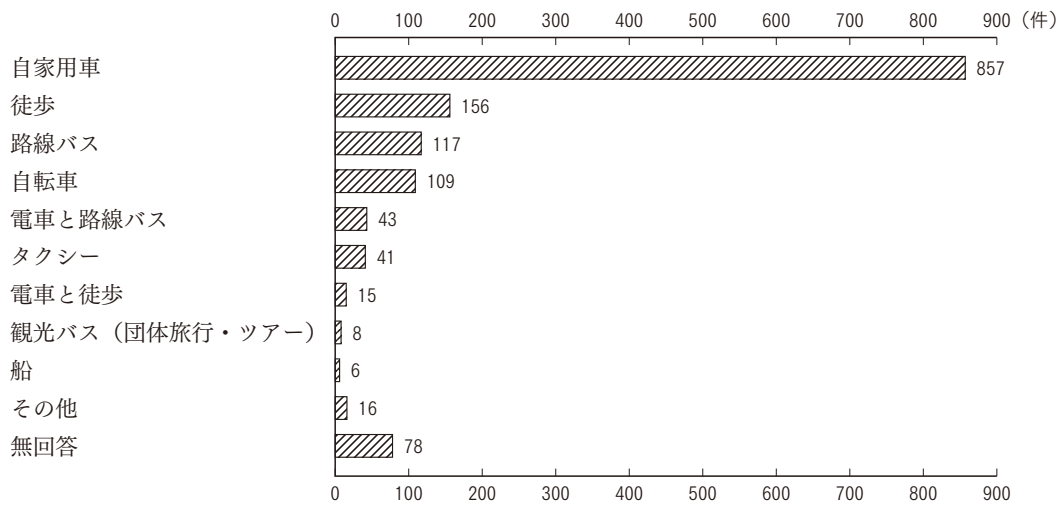
沼津港を訪れる目的については、「昼食」が61.2%と最も多く、次いで「買い物」が45.2%、「夕食」と「観光 (大型展望水門『びゅうお』などの施設を巡る等)」がともに37.2%となっている。

沼津港には水揚げされたばかりの新鮮な魚介類が味わえる飲食店やひもの等のみやげ店が豊富に立ち並んでいることから、「食」を楽しむ場所という認識が高いことがうかがえる。

特に「昼食」は、どの世代を見ても最も多く回答され、ランチを楽しめる定番スポットとなっていると考えられる。

問13 あなたが沼津港に行く際の交通手段は何ですか。(〇はいくつでも)

沼津港に行く交通手段



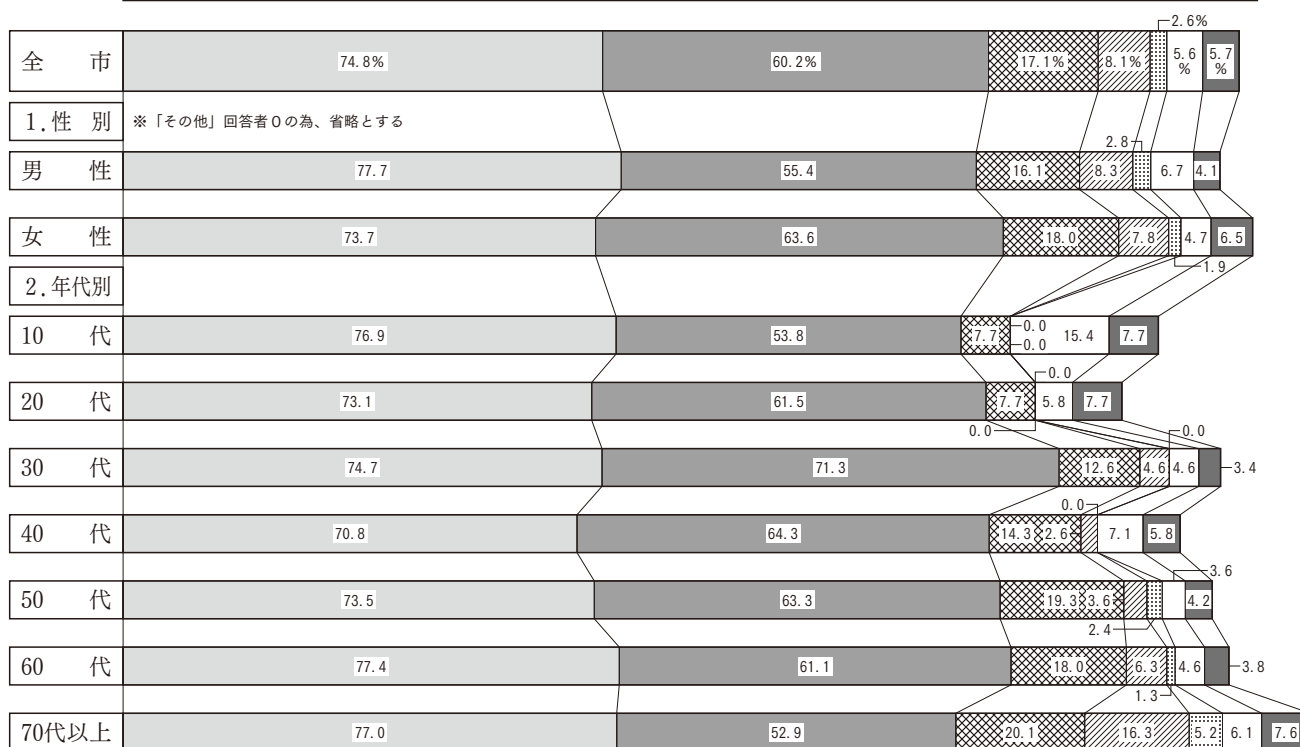
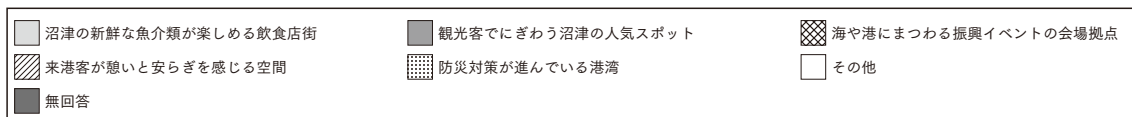
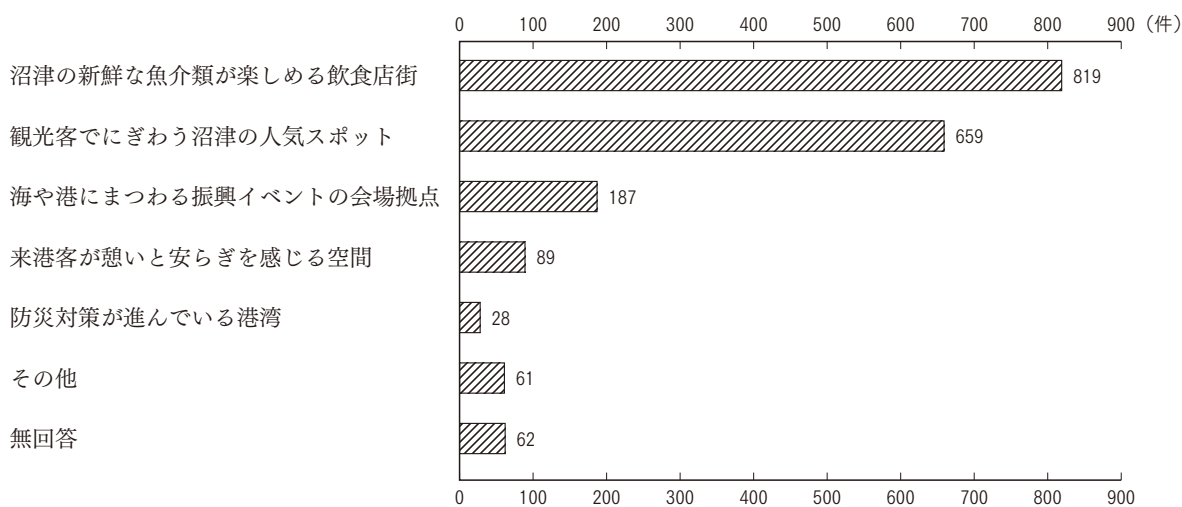
沼津港への交通手段は「自家用車」が約8割

沼津港を訪れる際の交通手段については、「自家用車」が78.3%で、次いで「徒歩」が14.2%、「路線バス」が10.7%、「自転車」が10.0%となっており、「自家用車」の利用が最も多い。また、第二地区でも「自家用車」は「徒歩」の65.9%に次いで多い36.6%となっており、地元であっても「自家用車」を利用していることがうかがえる。

平成27年度に県が策定した『沼津港みなとまちづくり推進計画』の中にも、港内の交通の流れを円滑化し、多客時の渋滞緩和策を講じることがうたわれている。今回の調査結果も踏まえ、交通環境の整備・改善に取り組み、沼津港の“みなとまちづくり”を推進していく。

問14 あなたは沼津港にどのようなイメージを持っていますか。(〇はいくつでも)

沼津港のイメージ



沼津港のイメージは「沼津の新鮮な魚介類が楽しめる飲食店街」が約7割

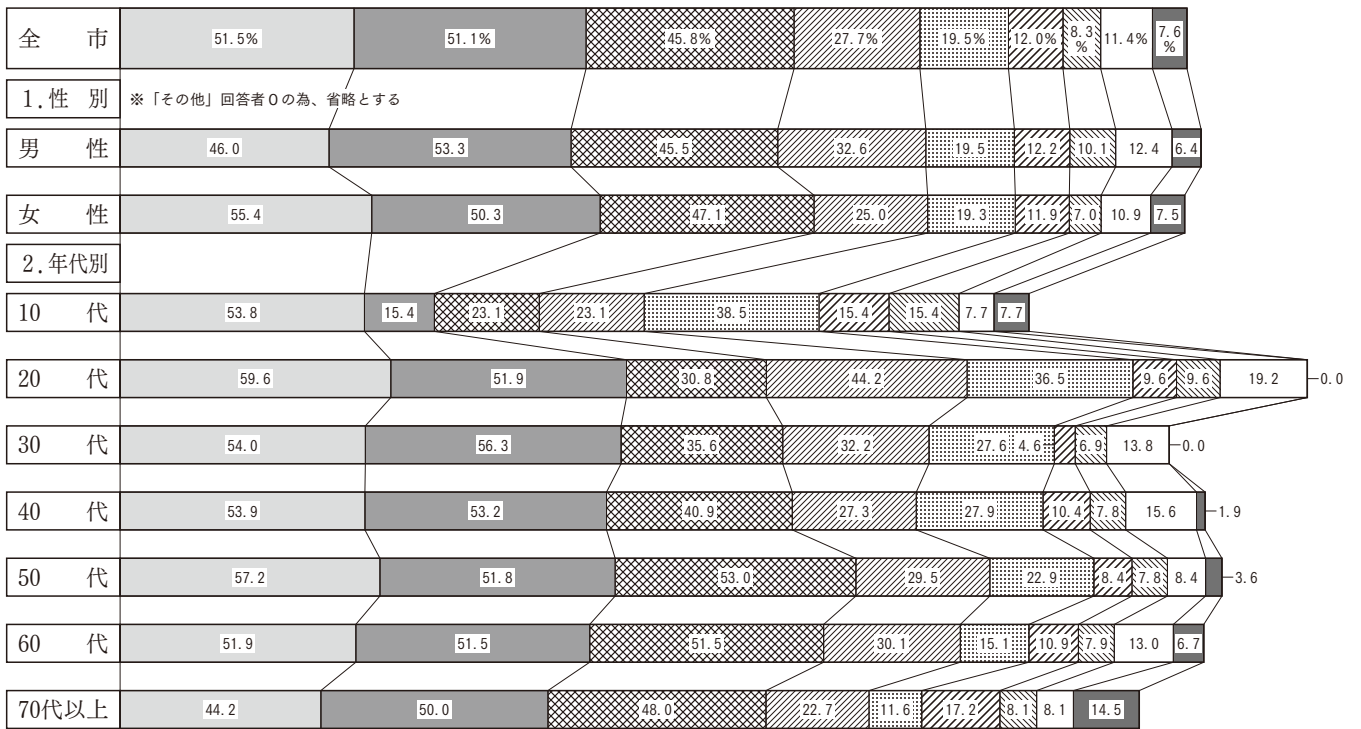
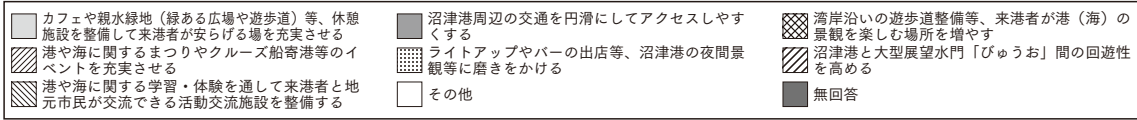
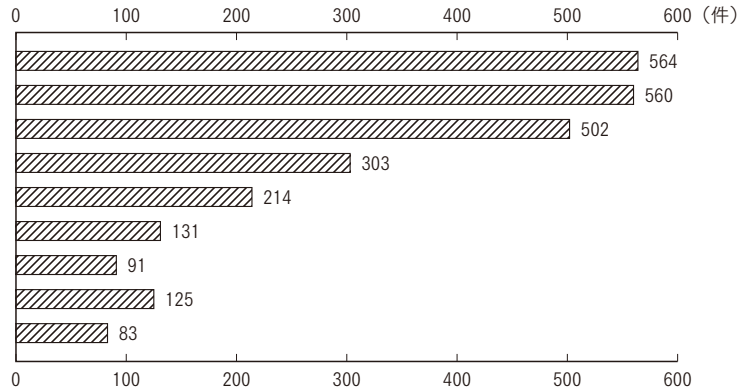
沼津港のイメージについては、「沼津の新鮮な魚介類が楽しめる飲食店街」が74.8%、次いで、「観光客でにぎわう沼津の人気スポット」が60.2%となっている。

この結果から、沼津港は沼津の“食”を楽しめる観光スポットとして、にぎわっているイメージが定着していることがうかがえる。

問15 将来的に沼津港にどのようなものが必要だと思いますか。(〇はいくつでも)

将来的に沼津港に必要なもの

カフェや親水緑地(緑ある広場や遊歩道)等、休憩施設を整備して来港者が安らげる場を充実させる
 沼津港周辺の交通を円滑にしてアクセスしやすくする
 湾岸沿いの遊歩道整備等、来港者が港(海)の景観を楽しむ場所を増やす
 港や海に関するまつりやクルーズ船寄港等のイベントを充実させる
 ライトアップやバーの出店等、沼津港の夜間景観等に磨きをかける
 沼津港と大型展望水門「びゅうお」間の回遊性を高める
 港や海に関する学習・体験を通して来港者と地元市民が交流できる活動交流施設を整備する
 その他
 無回答



来港者が景観を楽しみ、安らげる場として充実させることが求められている

将来的に沼津港に必要なものについては、「カフェや親水緑地(緑ある広場や遊歩道)等、休憩施設を整備して来港者が安らげる場を充実させる(51.5%)」や「湾岸沿いの遊歩道整備等、来港者が港(海)の景観を楽しむ場所を増やす(45.8%)」が多く、来港者が安らげ、沼津港ならではの景観を楽しめる場所を求めていることがうかがえる。

また、「沼津港周辺の交通を円滑にしてアクセスしやすくする(51.1%)」ことも多くの人に望まれていることがわかった。

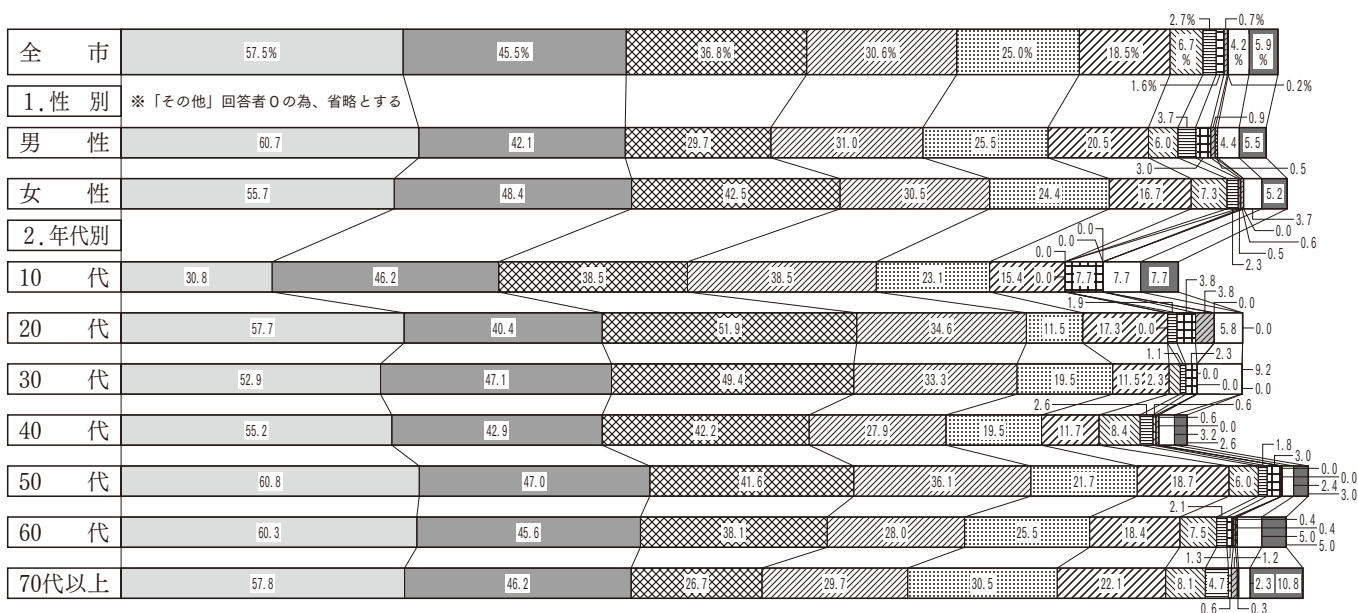
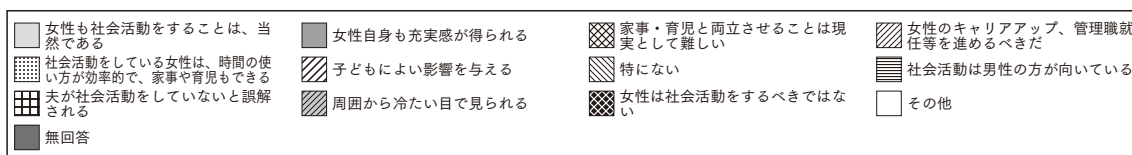
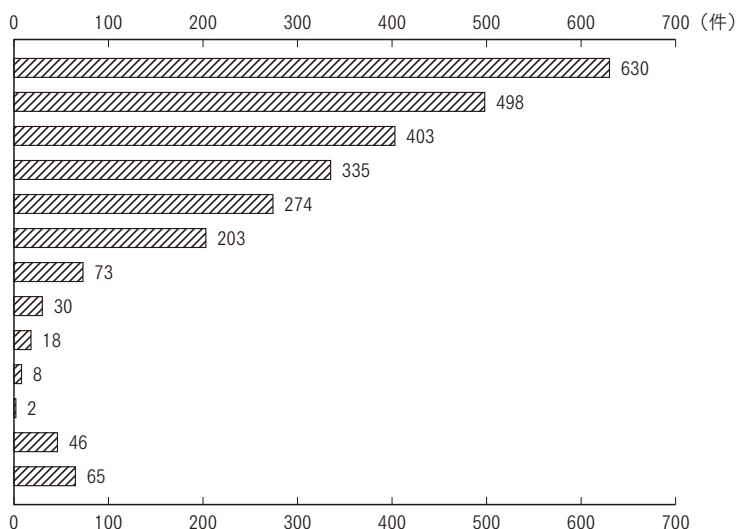
平成27年度に県が策定した「沼津港みなとまちづくり推進計画」の中でも、来港者が憩い、交流できる魅力ある空間を整備し提供することで、沼津港の更なるにぎわいの創出を図ることがうたわれている。この調査結果を踏まえ、計画の実現を目指し、地元の意見調整役を担う市は、港湾管理者である県とともに事業を推進していく。

【男女共同参画について】 問16～問19

問16 あなたは女性が社会活動（就労、地域活動等）を行うことについて、どのようなイメージを持っていますか。（〇はいくつでも）

女性の社会活動のイメージ

- 女性も社会活動をすることは、当然である
- 女性自身も充実感が得られる
- 家事・育児と両立させることは現実として難しい
- 女性のキャリアアップ、管理職就任等を進めるべきだ
- 社会活動をしている女性は、時間の使い方が効率的で、家事や育児もできる
- 子どもにより影響を与える
- 特にない
- 社会活動は男性の方が向いている
- 夫が社会活動をしていないと誤解される
- 周囲から冷たい目で見られる
- 女性は社会活動をするべきではない
- その他
- 無回答



「女性も社会活動をすることは、当然である」が約6割

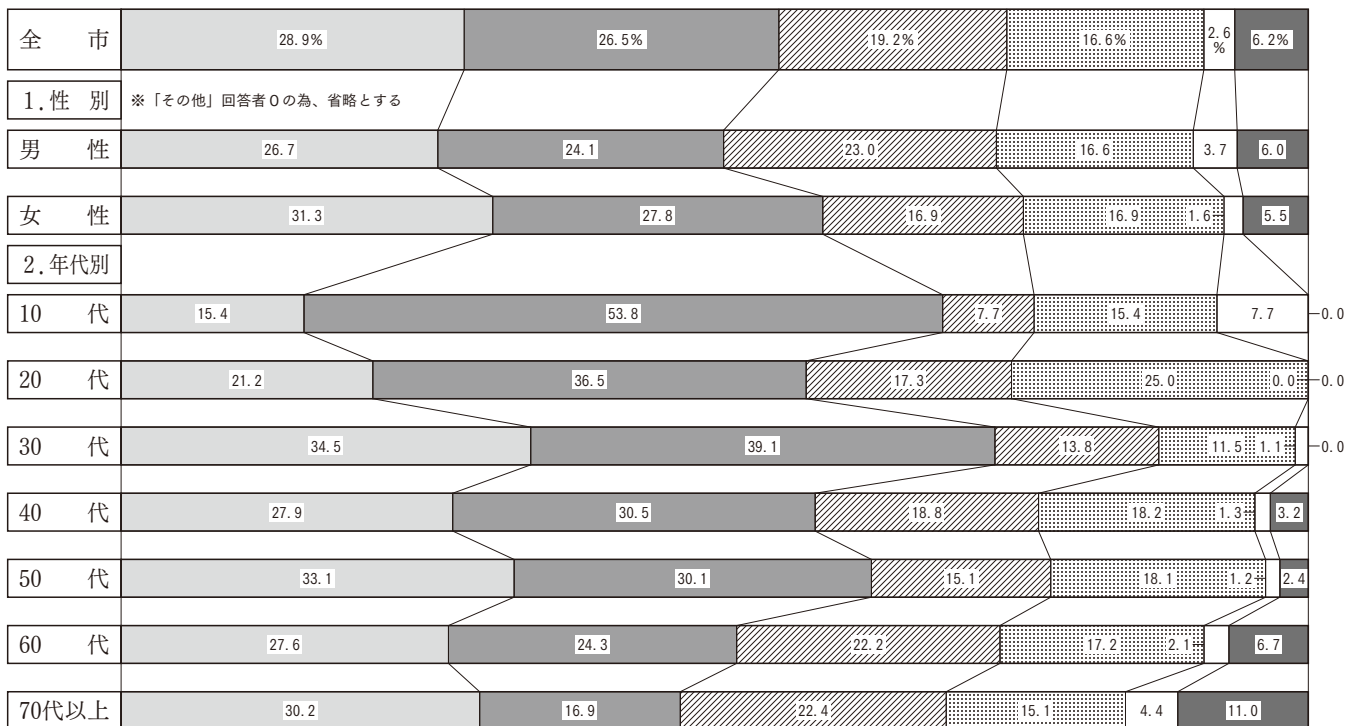
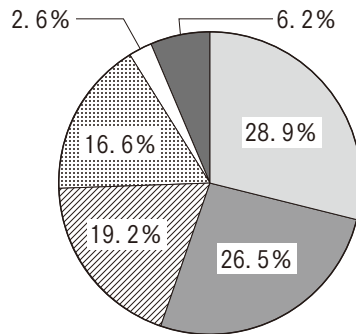
女性の社会活動のイメージについては、「女性も社会活動をすることは、当然である」が全体で57.5%と最も多い結果となった。次いで「女性自身も充実感が得られる」が45.5%、「女性のキャリアアップ、管理職就任等を進めるべきだ」も30.6%と、女性の社会活動には肯定的なイメージがある。

一方で、「家事・育児と両立させることは現実として難しい」が36.8%とマイナスのイメージもあり、性別によるイメージの差（女性 42.5%、男性 29.7%）が最も大きい結果となった。

この結果から、今後は更なる「女性が社会活動し、管理職就任等、意思決定の場へ進出できる社会」の環境づくりを進め、家事・育児についての協力、理解を深める啓発をしていく。

問17 あなたは、「夫は外で働き、妻は家庭を守るべき」というように性別で役割を分ける考え方をどう思いますか。(〇は1つ)

性別で役割を分ける考え方



「反対」、「どちらかといえば反対」が半数を超える

「夫は外で働き、妻は家庭を守るべき」という考え方については、「反対」、「どちらかといえば反対」の合計が55.4%であり、半数を超える市民が「反対」であると感じている。

一方で、「賛成」、「どちらかといえば賛成」の合計は21.8%で、個人ではなく性別によって固定的に役割を決めることに賛成する考えも依然として約2割あることが分かった。

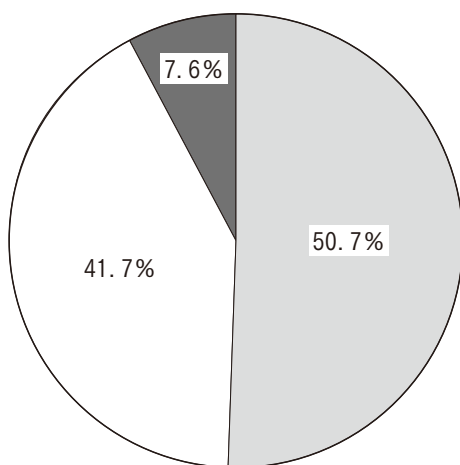
年代別でみると、30代の7割以上が「反対」である一方で、60代、70代以上では他の年代と比べて「反対」意見が少ない。

また、男女別にみると、男女共に「反対」意見は半数を超えるが、「賛成」意見は女性 18.5%に対し、男性 26.7%と、男性が多い結果となっている。

今後は家庭や地域の分野での男女共同参画の更なる普及を図り、男性及び中高年層等の根強い性別による固定的な役割分担の意識の変革を目指していく。

問18 多様な性の在り方についてお伺いします。あなたは「LGBT（性的少数者の総称のひとつ）」という言葉を知っていますか。（〇は1つ）

LGBTという言葉の認知度



知っている
 知らない
 無回答

属性	知っている (%)	知らない (%)	無回答 (%)
全 市	50.7%	41.7%	7.6%
1. 性別	※「その他」回答者0の為、省略とする		
男 性	50.6	40.9	8.5
女 性	50.5	42.7	6.8
2. 年代別			
10 代	53.8	46.2	0.0
20 代	57.7	40.4	1.9
30 代	57.5	39.1	3.4
40 代	63.0	33.1	3.9
50 代	57.8	37.3	4.8
60 代	54.4	38.1	7.5
70代以上	35.8	51.5	12.8

「LGBT（性的少数者の総称のひとつ）」を知っているのは半数

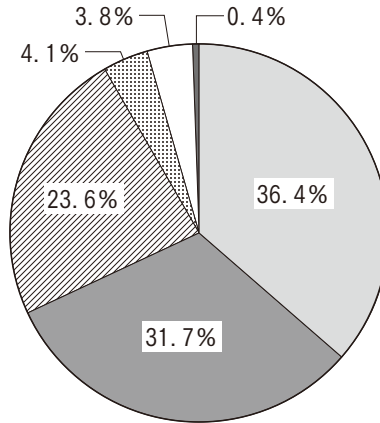
「LGBT（性的少数者の総称のひとつ）」という言葉を知っているのは、全体で50.7%と、約半数の結果となった。

また、性別による偏りはほとんどなく、男性、女性ともに約半数が知っている結果となった一方で、年代別にみると、70代以上（35.8%）の認知度が最も低く、次いで10代（53.8%）、60代（54.4%）も他の年代よりも認知度が低い結果となった。

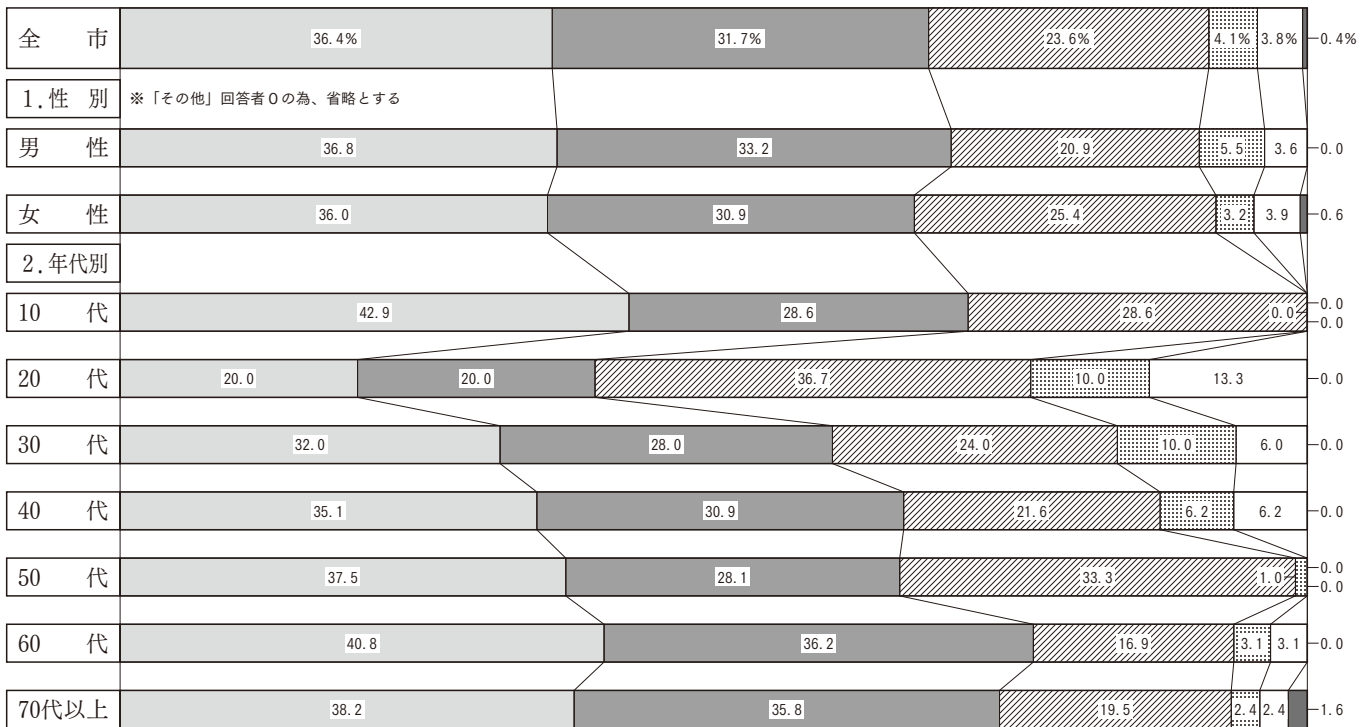
性別に関わりなく、誰もが個性と能力を十分に発揮して、自分らしく生活する社会を目指し、今後は多様な性の在り方について、若年層、高齢層に向けた周知、啓発に力を入れていく。

問19 問18で「知っている」と回答した方に伺います。LGBT（性的少数者の総称のひとつ）の方に対する考えとして、自分の考えと近いものを次の中から選んでください。（〇は1つ）

LGBTの方に対する考え



LGBTの方に対する配慮は必要だと思うが、どういふ配慮をする必要があるかわからない
 LGBTの方に対する配慮等について、特に考えたことはない
 周りにLGBTの方がいるかは分からないが、普段から行動や発言には気を付けている
 周りにLGBTの方がいるため、普段から行動や発言には気を付けている
 その他
 無回答



LGBT（性的少数者の総称のひとつ）を知っていても、どういふ配慮をしてよいかわからない人が最も多い

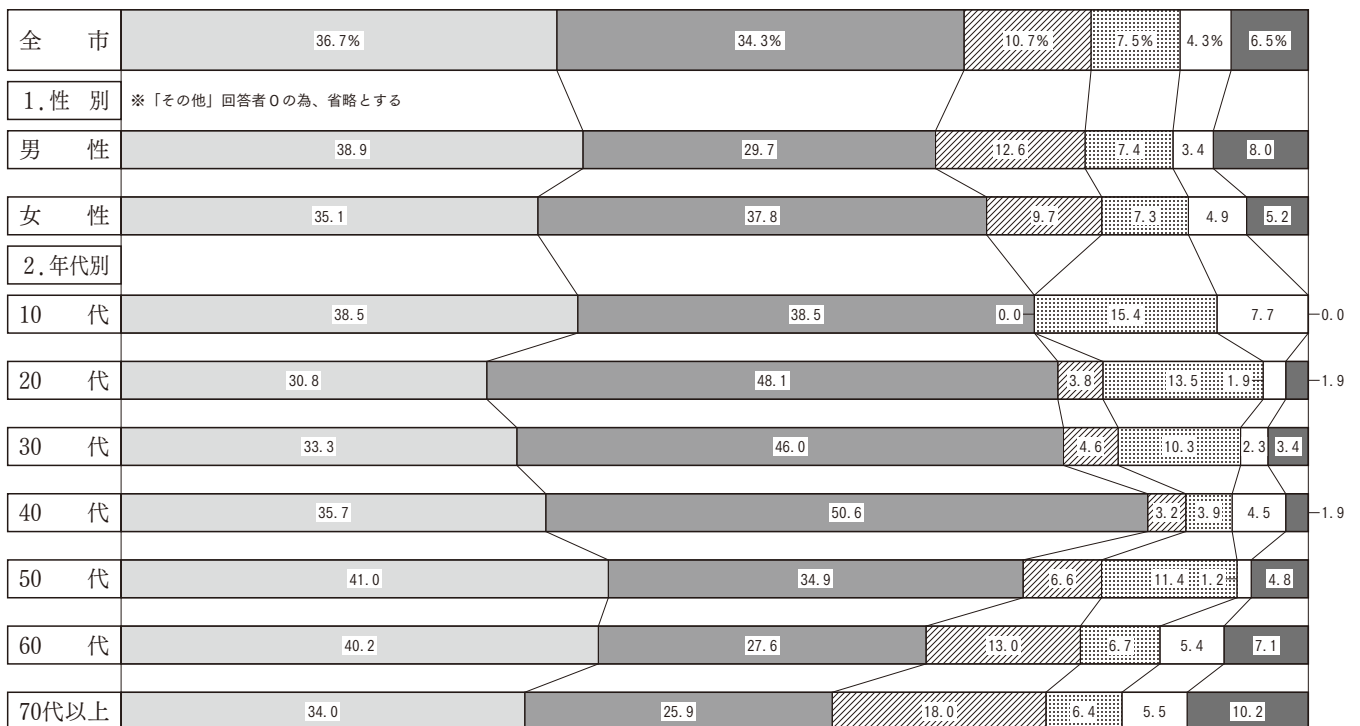
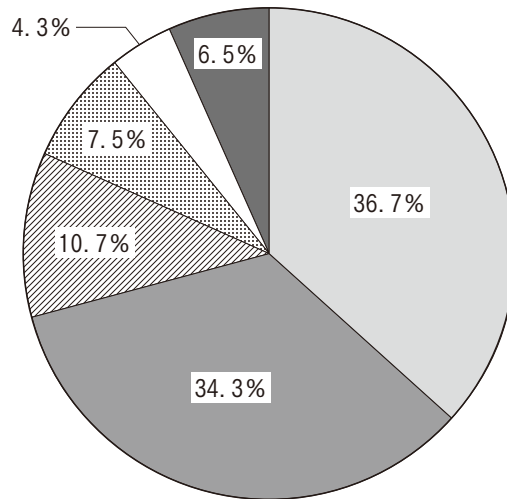
「LGBT（性的少数者の総称のひとつ）」という言葉を知っている人の中で、「普段から行動や発言には気を付けている」人の合計は、27.7%であり、3割以下という結果となった。一方で、「配慮は必要だと思うが、どういふ配慮をする必要があるかわからない」と答えた人は36.4%、「配慮等について、特に考えたことはない」は31.7%という結果となった。

何気ない一言で人を傷つけてしまう事がないよう、すべての人が個人として尊重されるための知識や理解を深めることが重要であることから、今後は多様な性の在り方についての理解・啓発に努めていく必要がある。

【沼津市の寿司食について】問20～問23

問20 外食で寿司を食べるのは、年に何回ですか。(〇は1つ)

1年に寿司を食べる回数



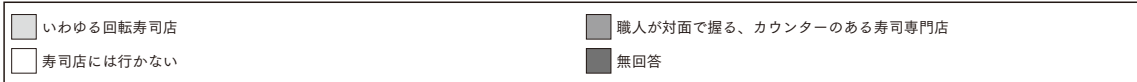
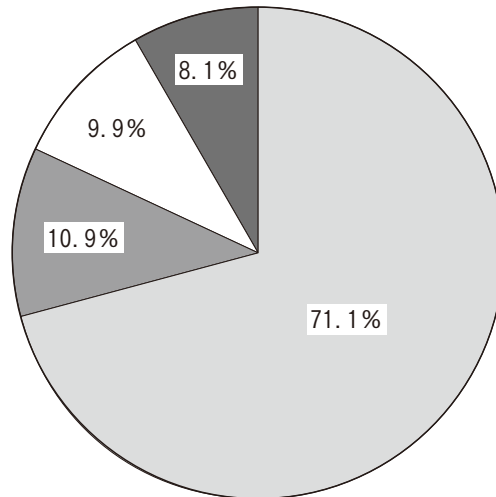
「年間1～4回」、「年間5～12回」寿司を食べる人が約7割

外食で寿司を食べる頻度については、年間「1～4回」が36.7%と最も多く、次いで「5～12回」が34.3%と、この2項目で全体の約7割を占めている。次いで「0回」が10.7%と全体の約1割となっている。

また、年代別にみると、どの年代においても年間を通してある程度、外食で寿司を食べる機会があることが分かる。50代・60代・70代以上は年代が上がるにつれて寿司店の利用頻度が低下していく傾向がうかがえる。

問21 あなたのよく利用する寿司店は、次のうちどれですか。(〇は1つ)

よく利用する寿司店



属性	いわゆる回転寿司店	職人が対面で握る、カウンターのある寿司専門店	寿司店には行かない	無回答
全 市	71.1%	10.9%	9.9%	8.1%
1. 性別	※「その他」回答者0の為、省略とする			
男 性	68.3%	10.6%	11.0%	10.1%
女 性	73.5%	10.4%	9.6%	6.5%
2. 年代別				
10 代	92.3%	7.7%	0.0%	0.0%
20 代	84.6%	9.6%	3.8%	1.9%
30 代	81.6%	10.3%	4.6%	3.4%
40 代	84.4%	9.7%	3.9%	1.9%
50 代	75.9%	12.0%	6.0%	6.0%
60 代	69.5%	8.8%	12.6%	9.2%
70代以上	59.6%	11.3%	15.7%	13.4%

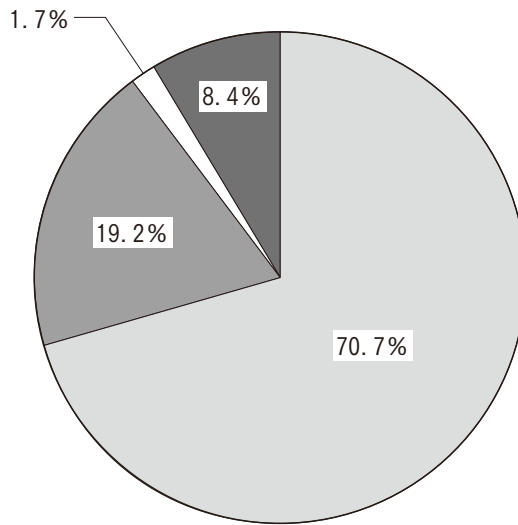
「いわゆる回転寿司店」によく行く人が約7割

よく利用する寿司店については、「いわゆる回転寿司店」が71.1%と最も多く、その内訳を年代別にみると10代・20代・30代・40代ではいずれも8割以上を占めている。

また、「職人が対面で握る、カウンターのある寿司専門店」については、各年代で約1割程度となっている。

問22 「カウンターで寿司食いねエin沼津」キャンペーンについて、あてはまるものを次の中から選んでください。(〇は1つ)

「カウンターで寿司食いねエin沼津」



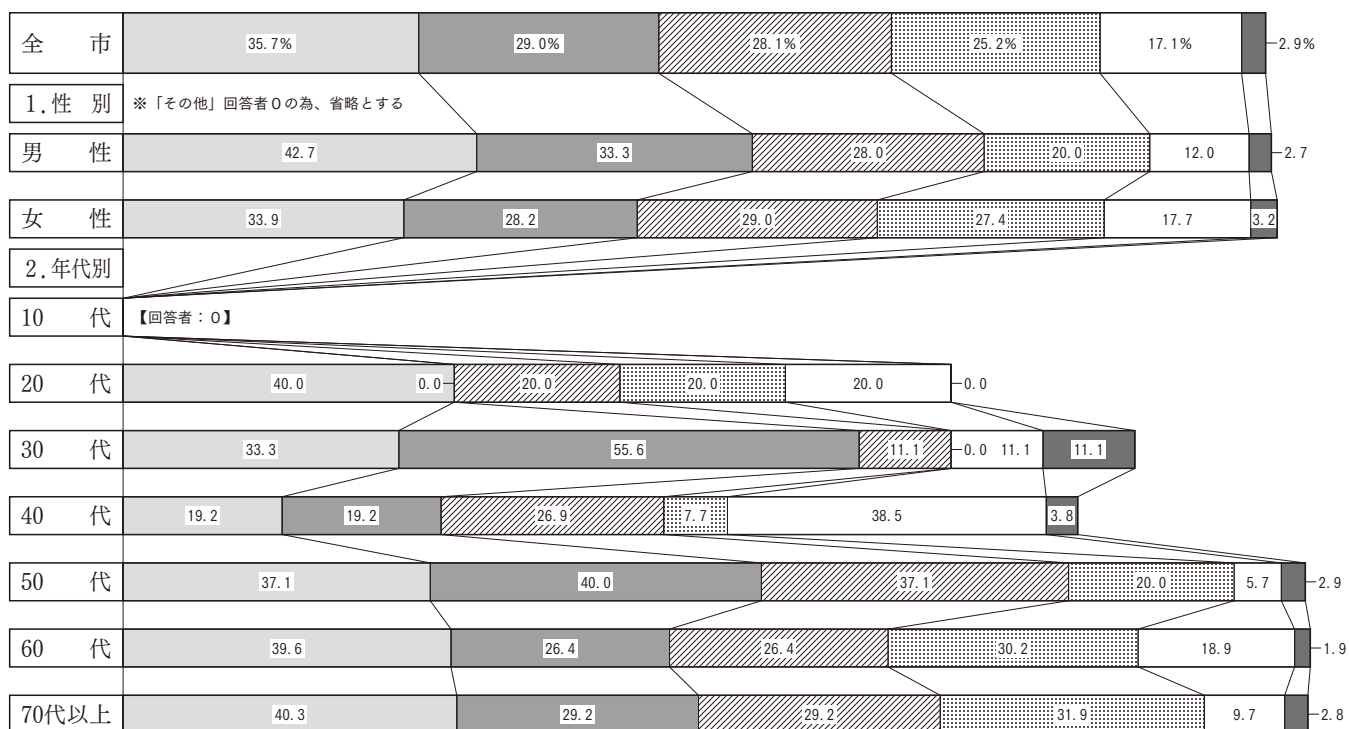
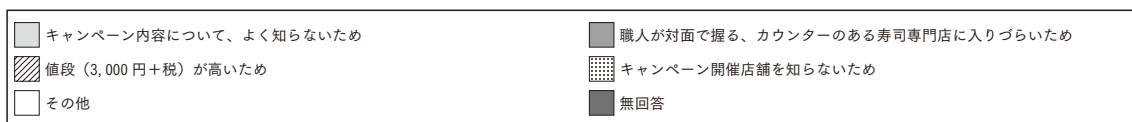
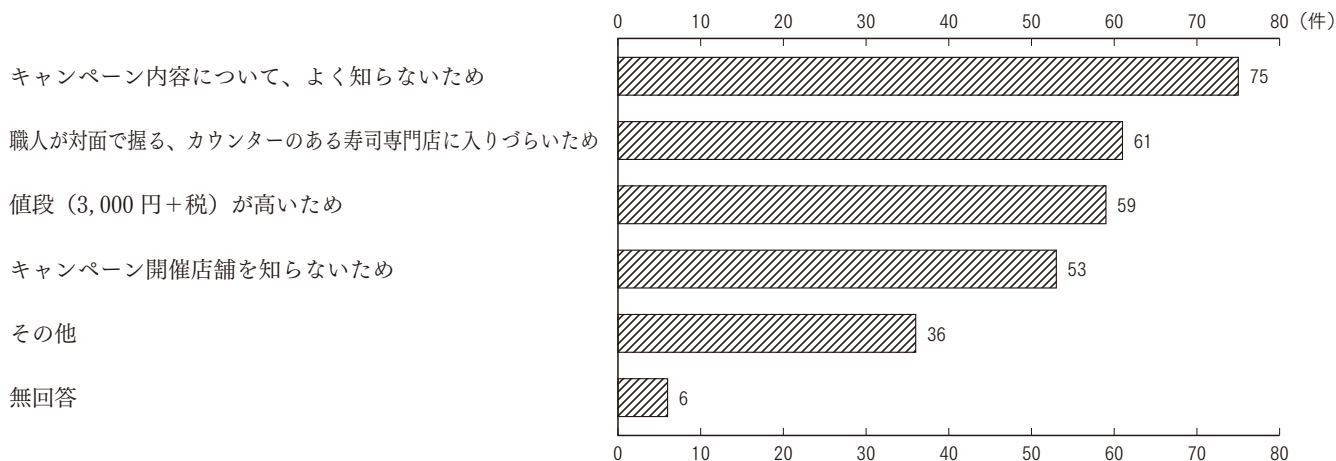
属性	キャンペーンを知らなかった	キャンペーンを知っているが、利用したことがない	キャンペーンを知っており、利用したことがある	無回答
全 市	70.7%	19.2%	1.7%	8.4%
1. 性別	※「その他」回答者0の為、省略とする			
男 性	72.6	17.2	2.3	7.8
女 性	70.3	20.1	1.5	8.1
2. 年代別				
10 代	92.3	0.0	0.0	7.7
20 代	88.5	9.6	0.0	1.9
30 代	87.4	10.3	1.1	1.1
40 代	78.6	16.9	1.3	3.2
50 代	74.1	21.1	0.0	4.8
60 代	69.9	22.2	2.1	5.9
70代以上	59.6	20.9	3.2	16.3

キャンペーンを知らない人は全体の約7割

「カウンターで寿司食いねエin沼津」キャンペーンについては、「キャンペーンを知らなかった」が70.7%であり、年代別にみると、10代・20代・30代では「キャンペーンを知らなかった」が約9割を占める結果となっている。この結果から、キャンペーン自体の認知度が低いことがうかがえる。今回の調査結果を踏まえ、現在のキャンペーン内容を様々な視点から検証し、沼津市の寿司食振興の推進を図る。

問23 問22で、「キャンペーンを知っているが、利用したことがない」と回答した方に伺います。利用したことがない理由について、あてはまるものを次の中から選んでください。
(〇はいくつでも)

キャンペーンを利用したことがない理由



「キャンペーンを知っているが、利用したことがない」と回答した人のうち、キャンペーン内容を知らない人が約6割


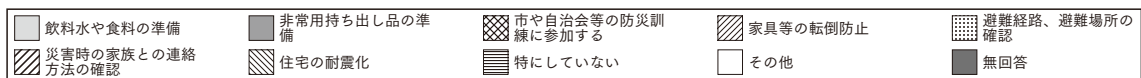
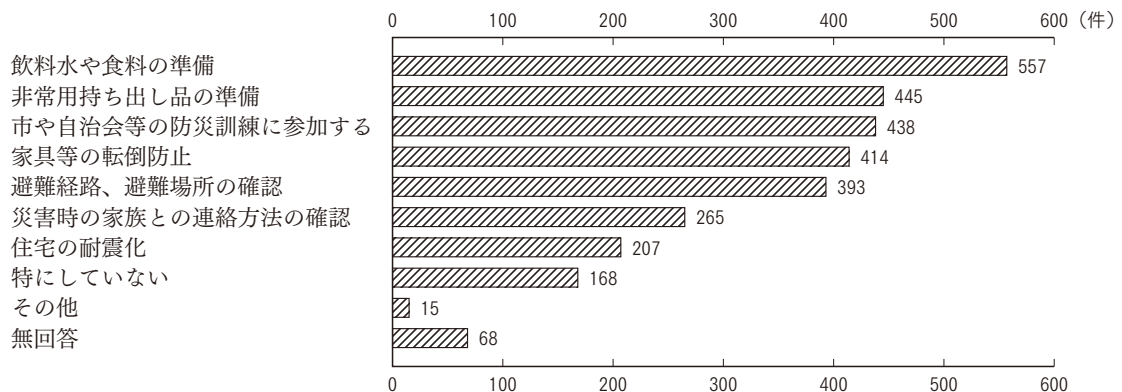
キャンペーンを利用したことがない理由については、「キャンペーンの内容について、よく知らないため(35.7%)」、「キャンペーン開催店舗を知らないため(25.2%)」の合計が60.9%であり、約6割を占める結果となった。

この結果から、本キャンペーンの名称は認知されていても、キャンペーンの内容やどこの店舗で扱っているかが認知されていないことが分かった。

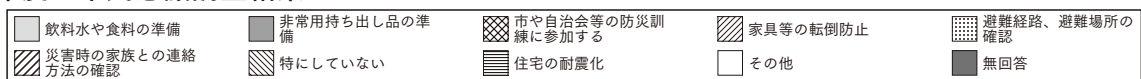
【沼津市の地震、津波対策について】 問24～問25

問24 自分や家族を守るため、あなたが行っている防災対策はどのようなことですか。
(〇はいくつでも)

日頃行っている防災対策



平成 29 年度 市民意識調査結果



自助の意識の高い人の割合が多い


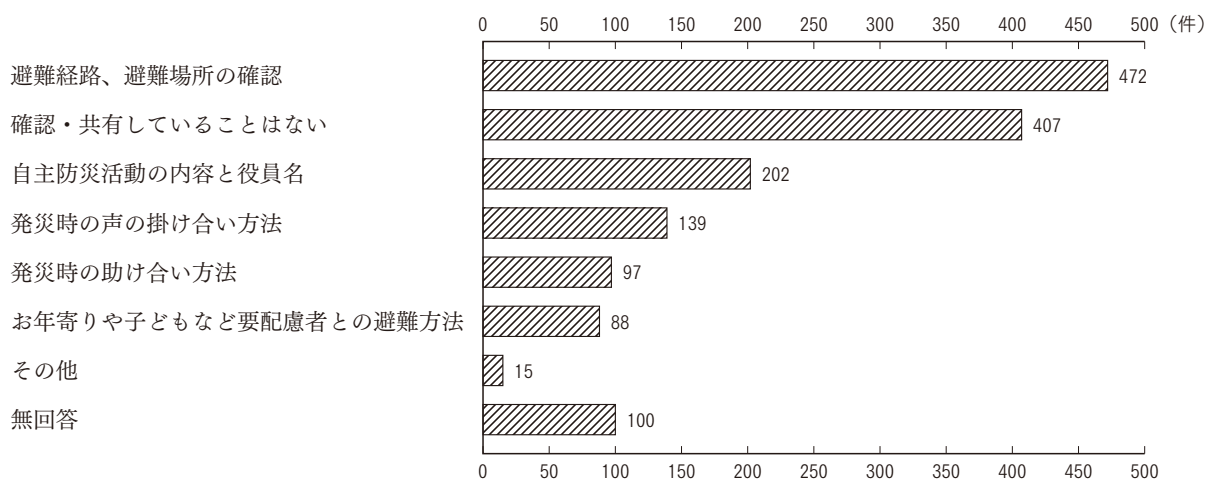
日頃行っている防災対策については、「飲料水や食料の準備」が50.9%で最も多く、次いで「非常用持ち出し品の準備」が40.6%と、自分でできる防災対策を実施している人が多い結果となっている。

また、地区別でみると、津波被害が心配される「西浦」、「内浦」、「戸田」においては、「市や自治会等の防災訓練に参加する」がいずれも6割以上と高い割合となっている。

さらに、「家具等の転倒防止」を行っている人の割合が、平成29年度市民意識調査では25.4%であったが、本調査では37.8%となっている。家具固定の補助制度については、現在も実施しているところであり、今後も引き続き進めていく。

問25 防災に関して、自治会やご近所の方々と確認・情報共有しているものがありますか。
(〇はいくつでも)

地域での確認・情報共有



津波被害の心配される地域は「避難経路、避難場所の確認」が最も高い

地域での確認・情報共有については、「避難経路、避難場所の確認」が43.1%と最も高い結果となっており、地区別でも、津波被害が心配される「西浦」が91.7%、「内浦」が77.8%と高い結果となっている。

これらの地区を含め、今後も津波からの迅速避難のための環境整備を進めていく。

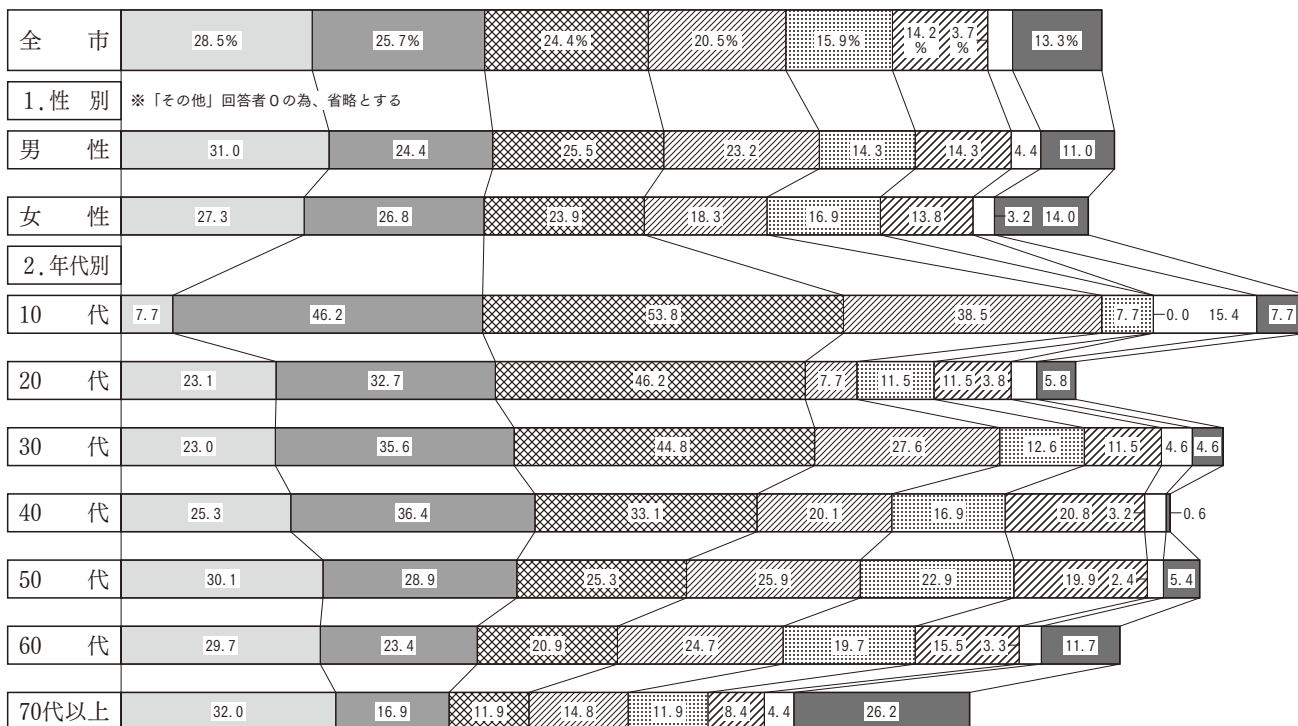
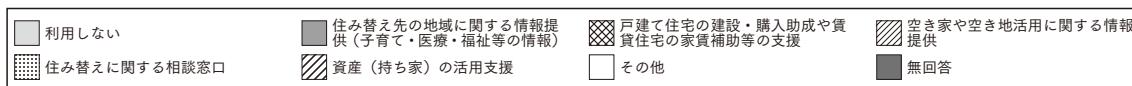
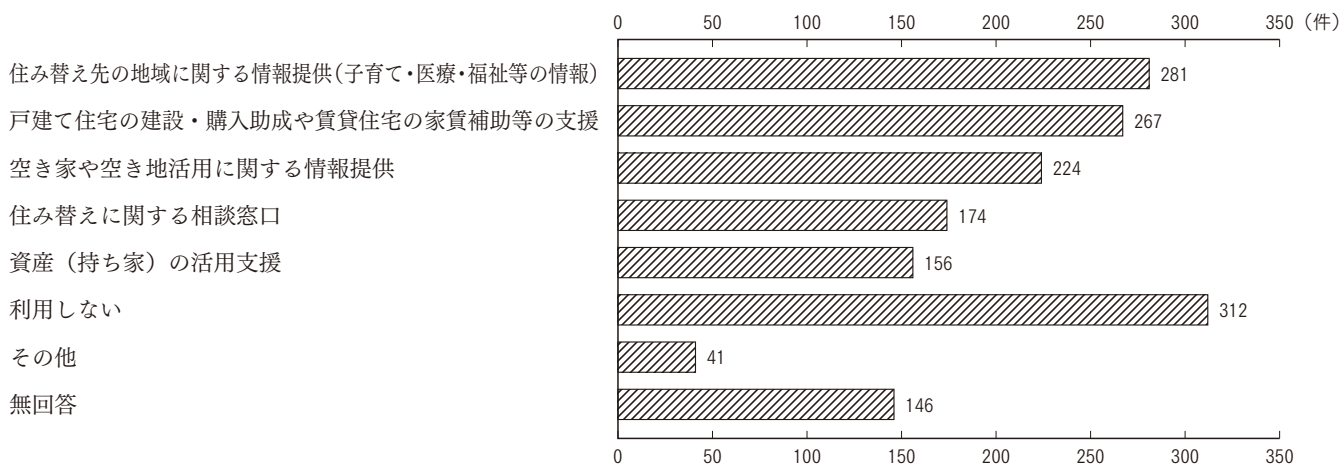
一方、「確認・共有していることはない」が37.2%と多く、「発災時の助け合い方法」が8.9%、「お年寄りや子どもなど要配慮者との避難方法」が8.0%と少ない結果となった。

この結果から、今後も引き続き、地域で助け合う「共助」の意識を深める必要がある。

【沼津のまちづくりについて】 問26～問30

問26 あなたは中心市街地や地域拠点に住むために、どのような制度があれば利用しますか。
(〇はいくつでも)

中心市街地に住むために利用したい制度



住み替え先の地域や空き家活用等に関する情報提供、金銭的な支援があれば利用する

中心市街地に住むために利用したい制度については、「利用しない」が28.5%と最も多い結果となっている。

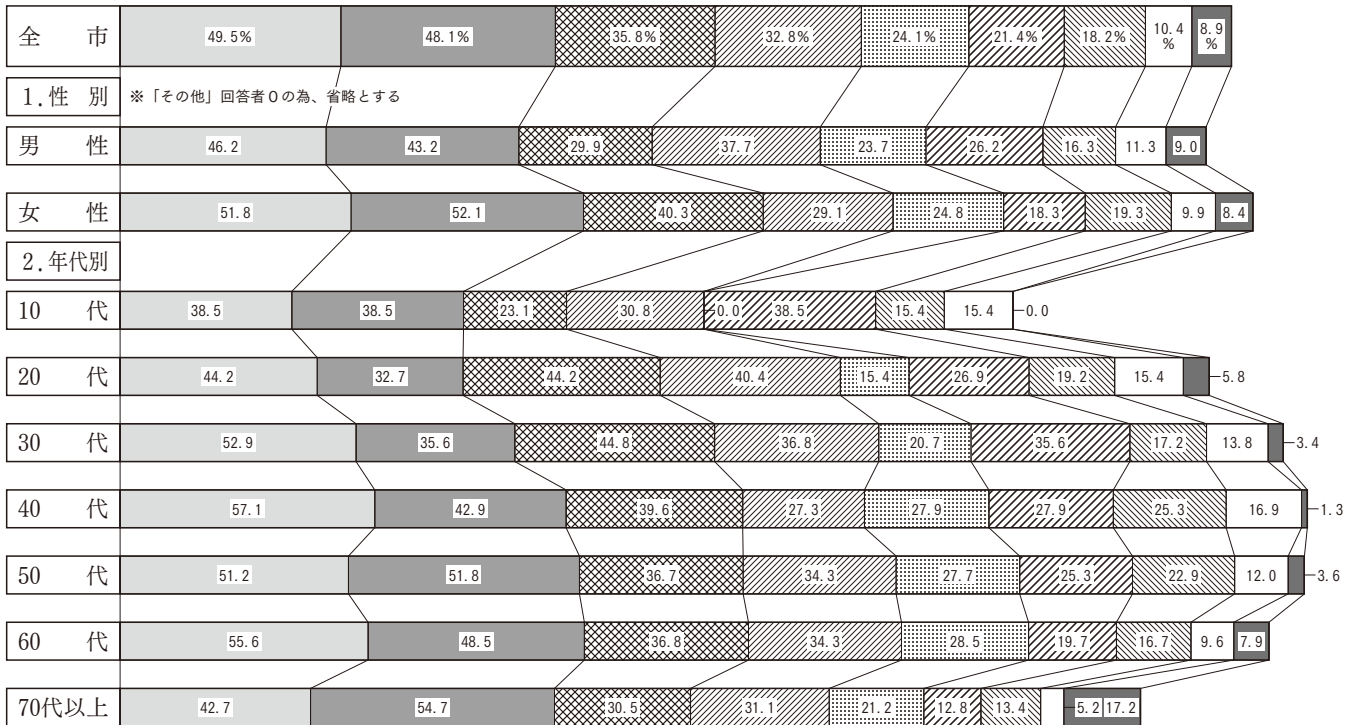
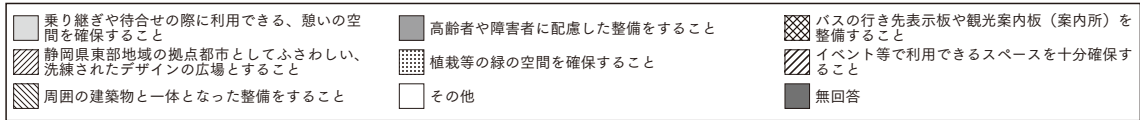
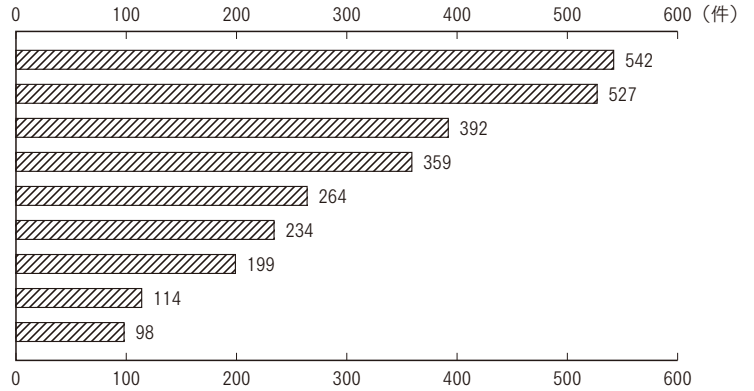
次いで、「住み替え先の地域に関する情報提供(25.7%)」、「戸建て住宅の建設・購入助成や賃貸住宅の家賃補助等の支援(24.4%)」、「空き家や空き地活用に関する情報提供(20.5%)」の順となっている。

年代別でみると、10代・20代・30代・40代において、「住み替え先の地域に関する情報提供」、「戸建て住宅の建設・購入助成や賃貸住宅の家賃補助等の支援」が3割以上となっており、若年層については、制度があれば利用する意向があることがうかがえる。

問27 中心市街地がより魅力的になり、人でにぎわう空間となるため、駅前広場の再整備に必要なことは何だと思えますか。(〇はいくつでも)

駅前広場の再整備に必要なこと

乗り継ぎや待合せの際に利用できる、憩いの空間を確保すること
 高齢者や障害者に配慮した整備をすること
 バスの行き先表示板や観光案内板（案内所）を整備すること
 静岡県東部地域の拠点都市としてふさわしい、洗練されたデザインの広場とすること
 植栽等の緑の空間を確保すること
 イベント等で利用できるスペースを十分確保すること
 周囲の建築物と一体となった整備をすること
 その他
 無回答




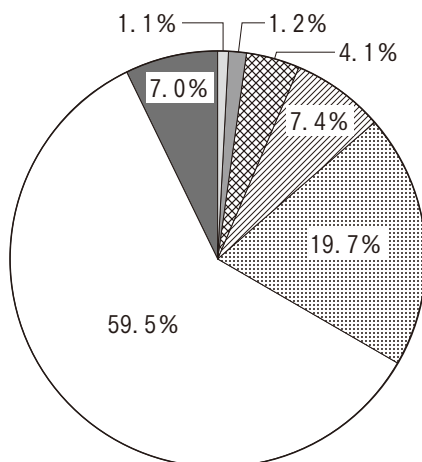
憩いの空間、使いやすさ、洗練されたデザインが駅前広場の再整備に必要

駅前広場の再整備に必要なことについては、「乗り継ぎや待合せの際に利用できる、憩いの空間を確保すること」が49.5%、「高齢者や障害者に配慮した整備をすること」が48.1%と約半数を占めており、次いで「バスの行き先表示板や観光案内板（案内所）を整備すること」が35.8%、「静岡県東部地域の拠点都市としてふさわしい、洗練されたデザインの広場とすること」が32.8%と約3割の結果となっている。

また、年代別にみると、10代・30代では「イベント等で利用できるスペースを十分確保すること」が3割以上、60代・70代以上では2割以下となっており、年代による違いがみられる。

問28 日常的に路線バスをどの程度利用していますか。(〇は1つ)

路線バスの利用頻度



6割の市民が日常的に路線バスを利用しない

路線バスの利用については、路線バスを「利用しない (59.5%)」、「月1日以下 (19.7%)」の合計が79.2%と約8割の人が日常的にあまり路線バスを利用していない結果となった。

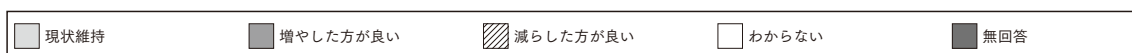
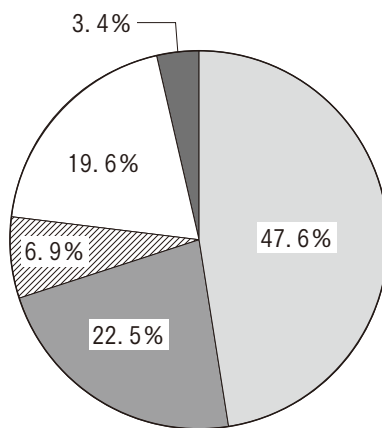
地区別でみると、「静浦」、「大平」地区の利用頻度が高く、次いで「第四」、「第三」、「第二」、「第一」と沼津駅南部の路線バスの運行頻度の高い地区が続いている。

一方、「浮島」、「戸田」、「内浦」地区等の路線バスの運行頻度の低い郊外地区においては利用が少なくなっており、自家用車中心の生活であることが推測される。

問29 利用者が少なく不採算となっている路線バスは、地域住民の足を確保するという観点から、公的支援をすることにより運行を維持しておりますが、支援についてどのように思いますか。(〇は1つ)

(平成29年度路線維持費用：82,477千円、市民1人あたり年間負担額：419円)

路線バスの公的支援について



属性	現状維持	増やした方がよい	減らした方がよい	わからない	無回答
全 市	47.6%	22.5%	6.9%	19.6%	3.4%
1. 性別	※「その他」回答者0の為、省略とする				
男 性	47.4	23.4	9.2	16.8	3.2
女 性	47.4	21.8	5.7	21.8	3.4
2. 年代別					
10 代	38.5	38.5	15.4	7.7	0.0
20 代	53.8	13.5	11.5	21.2	0.0
30 代	63.2	9.2	12.6	13.8	1.1
40 代	46.8	16.9	13.6	22.1	0.6
50 代	47.0	24.1	7.2	20.5	1.2
60 代	45.6	21.8	6.7	22.2	3.8
70代以上	44.2	28.5	2.0	18.6	6.7

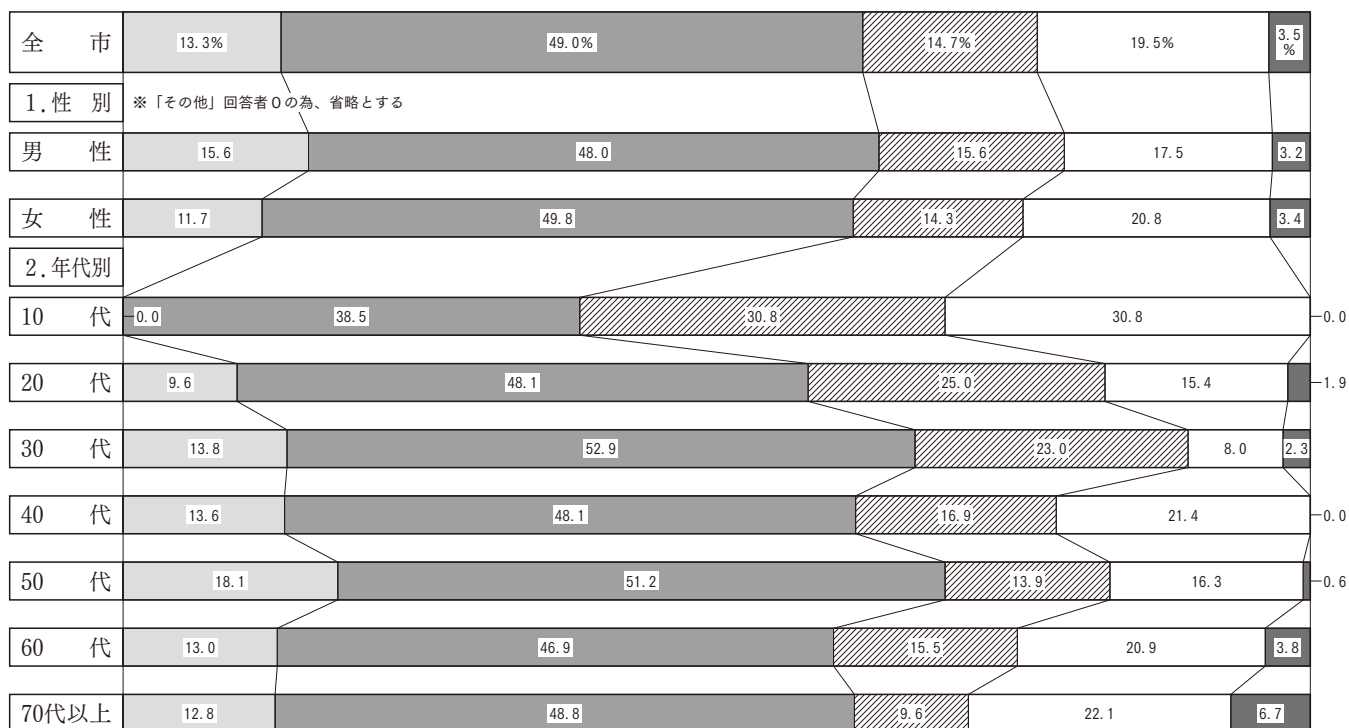
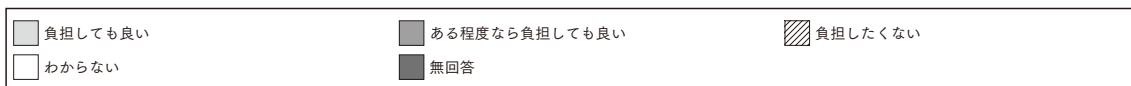
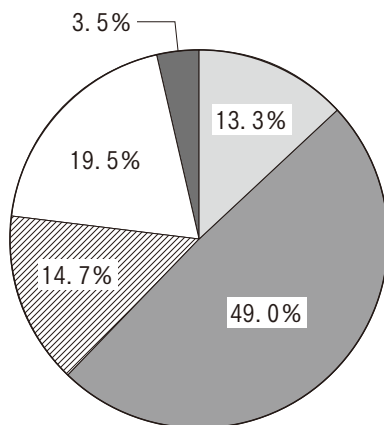
交通弱者が路線バスへの公的支援の増加を望んでいる

路線バスの公的支援については、「現状維持」が47.6%と約半数を占め、「増やした方がよい」が22.5%と約7割の市民が現状維持またはそれ以上の公的支援を望んでいる。

「増やした方がよい」と回答した人を年代別にみると、「10代」が38.5%と最も高く、次いで「70代以上」が28.5%となっており、自家用の交通手段がない交通弱者と呼ばれる人が多い世代が、路線バスへの公的支援の増加を望んでいることがうかがえる。

問30 地域を循環するコミュニティバスなど身近な交通手段を確保するため、地域で費用を負担することについて、あなたはどのように思いますか。(〇は1つ)

コミュニティバスの地域費用負担



6割以上の市民が地域で費用を負担することについて理解を示している

コミュニティバスの地域費用負担については、「負担しても良い (13.3%)」、「ある程度なら負担しても良い (49.0%)」の合計が62.3%であり、6割以上の市民が地域で費用を負担することについて理解を示している。

年代別では、「負担しても良い」、「ある程度なら負担しても良い」の合計が「10代」において38.5%と低いものの、それ以外の世代については半数以上を占めている。

一方、「負担したくない」は「10代」が30.8%と最も高く、「20代」が25.0%、「30代」が23.0%の順で、若い世代が高くなっている。

各回答自由意見・その他欄に記述された意見

※記述された意見につきましては、回答いただいた内容をそのまま記載しています。

◎「市政情報の広報」について

○市政情報を何から得ていますか

- ・別に興味はない
- ・友達、人（出会い）
- ・連合自治会長から
- ・市議報告会
- ・地域の役員活動
- ・自治会回覧
- ・新聞
- ・ポスター
- ・職場
- ・色々な係についたり、老人会など
- ・選挙の時の情報
- ・家族等身内（親族）

第三 男 40代
大岡 男 70代以上
浮島 男 60代
原 女 70代以上 他
片浜 女 60代 他
原 女 60代
第五 男 50代 他
原 女 40代
大岡 女 40代
第五 女 70代以上 他
金岡 男 60代
金岡 男 60代

○どのアプリを使用していますか

- ・Ameba
- ・mixi
- ・E-mail、SNS

第二 女 40代
第五 男 40代 他
第四 女 10代

○関心のある沼津市の情報は何ですか

- ・ラブライブ
- ・中小企業向けに補助金、施策
- ・鉄道高架事業の進捗
- ・空き家問題について、空き家の現状
- ・裏へ入った生活道路の整備
- ・InstagramのNuma_1を楽しみにしています
- ・講座教室
- ・特になし
- ・防災に関する情報。発災時の避難情報等。(巨大地震へ対する備えが心配)
- ・事故、事件の結果を早めに
- ・新しくできる商業施設について
- ・子供の教育費の補助、奨学金について
- ・税金関係
- ・ごみカレンダー

大岡 男 10代
第五 男 40代
金岡 男 30代 他
金岡 男 30代
片浜 女 60代
愛鷹 女 40代
大岡 男 40代
片浜 男 40代 他
金岡 女 30代 他
原 女 40代 他
門池 女 20代
門池 女 40代
大岡 男 60代 他
第五 女 30代

◎「公園管理・緑化推進」について

○公園を利用する主な目的は何ですか

- ・子供の遊び
- ・トイレ利用
- ・休憩
- ・防災訓練、清掃年2回
- ・孫と遊ぶため
- ・犬の散歩
- ・特になし
- ・安全性
- ・小学生の遊びを見ている
- ・愛鷹広域公園にアスルクラロ沼津のホーム戦
- ・通り道にあるので通るだけ

原 女 40代 他
第三 男 70代以上 他
金岡 女 60代 他
門池 女 70代以上
今沢 女 50代 他
第四 男 60代
第五 男 60代
第五 女 60代
第四 男 70代以上
門池 女 40代
第四 男 60代

○公園内の施設の維持管理状況について、どのように思いますか

- ・行かないのでわからない
- ・地域によってゴミの放置などが目に付くところがあります
- ・公園が近くにない
- ・雑草の生い茂っている公園がある
- ・イベントの日の駐車場の不足
- ・水道が出ない
- ・家の庭と同様に公園内が綺麗になっていると気持ちが良い

愛鷹 女 30代 他
金岡 女 60代
原 女 30代
静浦 女 60代
愛鷹 女 70代以上
大岡 男 10代
大岡 女 70代以上

- ・植物の多い公園があると嬉しい、四季を感じられるような
- ・特になし
- ・特定の人のみの利用と感じている
- ・歩行できない
- ・トイレが汚い
- ・遊具の安全性、砂場の管理
- ・管理ばかりに重点をおいている町内の役員。のびのび子供が遊べていない
- ・古いトイレは仕方ないが、美化は保たれている
- ・遊具と駐車場が少ない
- ・なんの魅力もないので何とも思わない
- ・沼津にある公園は暗くて治安も良くないイメージ
- ・やや満足しているが、犬などフン対策強化して欲しい
- ・公園を使う人のモラルに問題が多い
- ・門池公園みたいな公園が素晴らしい
- ・近くに公園があれば毎日でも散歩するかも
- ・管理状況を知らない

第五 女 40代 他
 第三 男 70代以上 他
 大岡 女 40代
 浮島 女 70代以上
 金岡 女 30代 他
 金岡 男 30代
 第二 女 70代以上
 戸田 男 60代
 片浜 女 60代 他
 大岡 女 40代
 第二 女 30代
 第五 男 50代
 金岡 男 60代
 愛鷹 女 60代
 愛鷹 女 70代以上
 第五 男 40代

○緑豊かな地域として、誇りに感じ、大切にしたいと思う場所はどこですか

- ・白隠さんの桜並木
- ・市場八幡神社、ふくろうが鳴いています
- ・沼津駅周辺と狩野川に掛かる各橋
- ・沼津港
- ・鮎壺の滝緑地
- ・大岡運動公園（テニスコート）
- ・原町中公園
- ・一里塚
- ・牛臥山公園
- ・沼津アルプス

原 女 70代以上
 第四 女 40代
 金岡 男 30代
 第四 男 60代
 門池 女 50代
 愛鷹 女 70代以上
 原 男 20代
 第五 女 70代以上
 第三 男 70代以上 他
 愛鷹 女 40代

○緑が少ないと感じる場所はどこですか

- ・道路沿いの草が木の様になっている場所や木が繁るところが多いので、刈って欲しい
- ・わからない
- ・手入れが行き届かないことがあるので、現状のままでいい
- ・自転車道路、駐輪場
- ・国一
- ・中高生が自由に遊べる場所が町中がない
- ・思ったことがない
- ・管理ができれば沢山緑化してもよい
- ・沼津の北側で少ないと感じるところは少ないです
- ・駅北リコー通り等駅北の主要道路沿い
- ・市街地（中心部）
- ・緑が少ないというより街が活性していない

門池 女 70代以上 他
 第五 女 30代 他
 今沢 女 70代以上
 第五 男 50代
 金岡 男 30代
 第二 女 70代以上
 愛鷹 女 70代以上
 大岡 男 70代以上
 第四 男 70代以上
 第五 男 60代 他
 金岡 男 60代
 愛鷹 男 50代

◎「沼津港みなとまちづくりの推進」について

○沼津港へ行った目的は何でしたか

- ・JRのさわやかウォーキングに参加
- ・友人が来た時の観光、お土産など
- ・駐車場が広くて、海があり沼津らしくて親戚が泊りがけで遊びに来た時に連れていきやすいです
- ・仕事
- ・水族館
- ・イベント
- ・水産祭りと他県から来た友人へのおもてなし
- ・釣り
- ・サイクリング
- ・ポケモンGO
- ・人の賑わいと活気の体感
- ・他市からきた人にびゅうおを紹介するため
- ・孫子たちと食事や散歩
- ・スケッチ会
- ・ウォーキング中の写真を撮る。夕日など
- ・海人祭
- ・ラブライブのスタンプ巡り
- ・沼津バル
- ・定期船があったころよく利用していた

門池 男 70代以上
 愛鷹 女 40代 他
 大岡 女 70代以上
 門池 男 20代 他
 浮島 男 70代以上
 第五 女 40代 他
 金岡 男 30代
 第五 男 50代 他
 大岡 男 70代以上
 第三 女 40代 他
 第三 男 70代以上
 第二 女 70代以上
 第三 女 70代以上 他
 大岡 男 70代以上
 愛鷹 女 40代 他
 愛鷹 女 50代
 第二 女 50代
 門池 女 50代
 戸田 男 60代

- ぼやっとするため
- 沼津港で商業をしております
- 船に乗る。干物を親戚、知人に送るため
- ひもの見学
- 社会科見学（びゅうお）
- お客様を連れて
- 友達との食事会、食事処はもっと清潔に
- 鮮魚、干物、土産物、贈り物大変便利になっております。これからも増益の発展を希望します
- お正月用のカニ
- 深海水族館とてもよかった

金岡 男 50代
 第二 男 70代以上
 原 女 40代
 片浜 男 70代以上
 片浜 女 20代
 愛鷹 女 40代
 今沢 女 70代以上
 原 女 70代以上
 浮島 女 70代以上
 金岡 女 30代

○沼津港に行く際の交通手段は何ですか

- バイク
- 会社上の仕事でならトラック
- 車で連れて行ってもらう
- ジョギング
- 渡し船（我入道の渡し）

第五 男 20代 他
 片浜 男 40代
 愛鷹 女 60代 他
 原 女 50代
 第三 女 40代

○沼津港にどのようなイメージを持っていますか

- 観光客があふれた港
- 週末は他県から人が来るようだが、道路が混んで困る
- 駐車場が少ないので行くときは迷う
- 特になし
- 深海水族館へ行ってみたい
- 飲食店街に一貫性がない。年々バル等で人気は出てきている。一部しかスポットを浴びていない
- 観光地になり、地元人にはつまらない。良い品物が売っていなかった
- 津波が来たら怖い
- 海上自衛隊艦艇内覧会・地球号の見学などしてほしい（中規模の艦艇で）
- ゴミが多く海に浮いていた
- 魚介類のお土産購入
- 肝心の市民が気楽に行ける交通手段が欲しい
- 駐車場など施設がバラバラに乱立しているイメージ
- ふるさとの象徴
- 休むところがなく疲れる
- 他県からくる釣り人が約70%と言うが、他県から一人でも多く来てくれるように、釣り場の整備と駐車場の整備をしたら良いと思います
- 沼津の発展につながる重要な町
- 水産祭りも以前より人気なくなる
- 思ったより高価
- 西伊豆への玄関口、市場
- 行かないのでわからない

第三 男 60代
 第三 男 40代 他
 愛鷹 女 70代以上
 第五 女 30代
 今沢 男 50代
 不明 不明 不明
 第四 女 40代 他
 門池 男 20代
 大岡 男 60代
 第五 男 50代 他
 第三 男 70代以上
 第一 女 70代以上
 不明 不明 不明
 金岡 男 50代
 大岡 男 70代以上
 不明 男 60代
 原 男 60代
 金岡 女 70代以上
 今沢 女 70代以上
 金岡 女 60代
 片浜 男 70代以上

○将来的に沼津港にどのようなものが必要だと思いますか

- 公園整備、無料駐車場
- 沼津港から沼津駅までの観光客誘致。沼津港⇄千本浜⇄沼津駅 トロリーバス、電車
- 津波対策安全ですか？
- 港から御用邸まで遊歩道の整備
- 特になし
- 路線バスの乗り場、ルートが各社でバラバラで使いづらい
- 休日等の道路の渋滞を緩和させてほしい
- 深海水族館以外の遊べる、楽しめる、施設
- 人も車も多く、ゆっくり楽しみ、くつろぎの時間が過ごせるような場所にしてほしい
- 日帰り温泉施設を作る
- わからない
- 釣り施設の充実
- 沼津市街と港を一体化する
- 大型バスが多数駐車できる大型駐車場整備
- 沼津駅からバス乗り場への案内がわかりにくい
- 幼児から子供まで楽しめる海水プール公園、水遊びできる公園
- 清潔感が必要
- 港付近の整地をもう少し港町風にしたらどうですか
- 駅からの遊歩道の整備と環境整備
- 元気のある接客、地元の人が行きたいと思う店がたくさんできるといいと思う
- フリマとか朝市
- イルミネーション

第三 女 70代以上 他
 第三 男 60代 他
 愛鷹 女 70代以上 他
 金岡 女 60代
 第五 女 30代 他
 第五 男 40代 他
 金岡 男 30代
 片浜 女 20代
 片浜 女 60代 他
 第三 女 40代
 浮島 女 70代以上 他
 第四 男 60代
 門池 男 60代
 第四 男 70代以上
 第二 女 60代
 第五 女 70代以上
 原 女 60代
 第五 男 50代
 原 男 60代 他
 金岡 女 60代 他
 片浜 男 70代以上
 原 男 20代 他

- ・他の施設との共通チケットと無料の移動手段、一日楽しめるように
- ・新鮮館の営業時間午後4：30では早すぎるので、せめて夕食時午後7：30頃に
- ・漁協だけでなく、ほかの船を積極的に受け入れるべき
- ・バイクの集まれる場所。公園、カフェなど

不明 不明 不明
 第三 男 70代以上
 第四 男 20代
 大岡 男 20代

◎「男女共同参画」について

○女性が社会活動（就労、地域活動等）を行うことについて、どのようなイメージを持っていますか

- ・わかりません
- ・家事・育児と両立させるにはサポートが必要では？
- ・同居していませんが、家事と育児を両立させることは大変そうです
- ・現実に少子化を思えば女性は忙しすぎるのかも
- ・子供の預かりを充実していただきたい
- ・晩婚化を促進させている
- ・本人の自由
- ・配偶者の理解が必要
- ・子供は10歳くらいまでは母親が家庭にいる方が良い
- ・赤ちゃんを預けてまで働くのはどうかと思う。自分で育てられないのに生むべきではない
- ・どうしても女性の方が負担が大きい
- ・社会活動を行っている女性はちょっとカッコいい
- ・女性に求めるものが多すぎる。育児、家事、仕事、学校行事
- ・就労しながらの家事、育児、時間に余裕がない
- ・夫婦でフルタイムの仕事をするべきではない
- ・社会活動が出来易いような環境に推進していくことが重要と思う
- ・制度があっても難しい。時間外、当直で体がもたない

第四 女 不明
 愛鷹 女 70代以上 他
 門池 女 70代以上
 第五 男 60代
 金岡 男 30代
 静浦 男 20代
 第五 男 40代 他
 不明 不明 不明
 愛鷹 女 60代 他
 愛鷹 女 40代
 大岡 女 40代
 金岡 男 50代
 第三 女 40代
 門池 女 30代
 金岡 男 60代
 金岡 男 60代 他
 第一 女 40代

○LGBT（性的少数者の総称のひとつ）の方に対する考え

- ・人の性愛について他人が否定することに嫌悪を感じる
- ・人の心のことなので、LGBTに限らず異性同士だとしても発言や行動は気を付けている
- ・個人の考えがあると思うけれど、敢えて気にせず接すれば良いと思う
- ・普通に生活できるように見守ること
- ・世の中いろいろな人が居ていいと思うのでLGBTということ事態がどうかと思っています
- ・個性として考えている
- ・当事者
- ・特になし

静浦 男 20代
 第三 女 20代
 第四 女 60代 他
 第一 女 70代以上
 大岡 女 40代
 第三 男 40代
 大岡 男 30代
 静浦 女 40代

◎「沼津市の寿司食」について

○「カウンターで寿司食いねえin沼津」キャンペーンを利用したことがない理由

- ・好きなネタを食べたいから
- ・沼津市以外の寿司店利用
- ・観光客相手のようなイメージがある。地元市民は使っていないものかわからなかった
- ・塩分が多い
- ・キャンペーンの魅力がないため
- ・行かないから
- ・感心がない
- ・寿司が苦手
- ・一人では参加する勇気がない
- ・入りにくい。気楽に利用できる何かが必要
- ・近くに美味しい寿司店がある為、出向く気にならない
- ・多忙、時間がない
- ・近場でない、夜になるとでにくい
- ・接待には知っていた方がよいのかもしれないが、個人的にはテーブルに座ってしまいます
- ・行きつけの店がある
- ・家族での利用は回転寿司の方が安くなる
- ・一緒に行く素敵な女性がない
- ・犬と一緒に入れない

片浜 女 20代 他
 原 不明 60代
 第四 女 40代
 第一 女 60代
 大岡 男 40代
 愛鷹 女 60代 他
 第五 男 60代
 金岡 女 40代 他
 大岡 女 60代
 第二 女 70代以上 他
 片浜 女 70代以上
 第五 女 50代
 大岡 男 70代以上 他
 第四 不明 40代
 不明 不明 不明
 第五 男 70代以上
 第四 男 60代
 金岡 女 60代

◎「沼津市の地震、津波対策」について

○自分や家族を守るため、行っている防災対策

- ・家具はほとんど備え付けや納屋に入れている
- ・防災知識の習得
- ・水と食料は少々、後は特になし
- ・テントでも寝ることのできる用意をする

大岡 女 70代以上
 大岡 男 60代 他
 愛鷹 女 70代以上 他
 第四 男 70代以上

- ・携帯電話をスマホに変えラインでつながるようにした

原 女 70代以上

○防災に関して、自治会やご近所の方々と確認・情報共有しているもの

- ・平日は仕事で不在の為特に気にしていない
- ・避難ビルの場所が外出時はわからないのが困る
- ・周りの人と交流がない
- ・日ごろからコミュニケーションを取り、良好な関係を築くように心がけている
- ・近くの高台と決めています
- ・津波来襲時の避難先
- ・情報を教えていただけるよう、ご近所へ声掛けをしている
- ・年に2回程ある防災訓練に参加するのみ。(ただし、組長、その他の役員の時のみ)

今沢 女 50代
 第五 女 40代
 片浜 女 60代
 金岡 男 20代
 第三 女 70代以上
 金岡 男 50代
 原 女 70代以上
 第四 女 70代以上

◎「沼津のまちづくり」について

○中心市街地や地域拠点に住むために、必要な制度

- ・特に期待はしない
- ・あてはまるものとは多くはないが、制度が充実すれば利用したいかも
- ・住宅ローン助成金の更なる充実。国定資産税、住民税の減税
- ・転居補助制度
- ・わからない
- ・現在の居住に満足している
- ・市民が集まりやすい明るい商業施設
- ・長期居住者に対し、魅力的に映るような何か還元制度があると良いと思う
- ・市街化区域の拡大
- ・中心市街地に住みたいと思わない
- ・交通便利に昔は100円のバスがありました
- ・中心市街地に住んでいるので
- ・アーバンデザインセンターのようなもの
- ・リフォームの補助

第三 男 40代
 今沢 男 50代
 金岡 男 30代
 片浜 女 60代
 大岡 女 70代以上 他
 大岡 男 70代以上 他
 金岡 男 60代
 金岡 男 20代
 浮島 男 60代
 金岡 女 60代 他
 第五 女 70代以上
 第一 男 30代
 金岡 男 50代
 第二 女 50代 他

○中心市街地がより魅力的になり、人でにぎわう空間となるため、駅前広場の再整備に必要なこと

- ・人口減を止めないと何をやってもダメ
- ・空間の問題ではない、現在の空間でどのように活用するかが重要だと思います
- ・お祭り広場が欲しい
- ・コンサート、スポーツ大会ができる施設を作る
- ・周囲の観光場所が点になっているのでそれをつなぐようなインフラ整備が必要だと思う
- ・外国人観光客にわかりやすい案内表示
- ・空き店舗が目立つ。文化センターを駅近くに持ってくれば開演前に食事をしたりと人が集まるのではないかと

第三 男 60代 他
 第三 男 40代 他
 愛鷹 女 70代以上
 原 女 40代
 金岡 男 30代
 第五 女 30代

- ・無料駐車場
- ・必要ない
- ・ドラマのロケ地にする

今沢 女 70代以上
 第二 女 70代以上 他
 愛鷹 男 60代
 大岡 女 10代

- ・高架化と共にステーションビルに大手デパートが入るように駅を中心とした東部の拠点になるようにトータル的にまちづくりをする

愛鷹 男 60代 他

- ・沼津の魅力をアピールできるもの。活気のある商業施設が欲しい
- ・朝、昼、夕、夜、晴、雨、曇に合った音楽が流れるようにする
- ・わからない
- ・市の中心に市立病院周辺を移すべき
- ・若者が好む施設を作ること
- ・税金を使ってでも、プロをお願いをして市の活性を切望
- ・駅ビルの充実、沼津市外からの若者が買い物に来たいと思う店舗を増やす
- ・静岡まで買い物に行く人が増加している現状を「沼津に行けば買える」に変えてほしい
- ・公共施設・トイレの清浄
- ・バスの運行時間をもっと遅くまでにしてほしい
- ・本末転倒「広場を整備したから中心地が魅力的になる」というのがおかしい
- ・子供も楽しめる空間
- ・バス乗り場が複雑でどのバスに乗ればいいのかわかりにくい
- ・地下通路の廃止、スクランブル交差点に
- ・新しいものを作る前に今あるものを良くすべき(仲見世etc)

原 女 50代 他
 金岡 男 30代
 浮島 女 70代以上 他
 原 男 60代
 門池 女 40代
 愛鷹 女 70代以上
 第三 女 50代
 第五 女 50代
 原 男 20代
 静浦 女 40代
 片浜 男 50代
 金岡 女 40代
 第五 女 40代 他
 金岡 女 60代
 金岡 女 20代

Ⅲ 集計表

問1 市政情報を何から得ていますか。(〇はいくつでも)

区 分		項 目	回答者数	1. 広報めま づ	2. 市ホーム ページ	3. S N S (ソーシャル ネットワー キングサー ビス)	4. 一般のテ レビ・新聞	5. ケーブル テレビ	6. コースト FM
全	地 区 別	第 一 地 区	29人 100.0%	25人 86.2%	3人 10.3%	—人 —%	12人 41.4%	3人 10.3%	—人 —%
		第 二 地 区	41 100.0	39 95.1	4 9.8	5 12.2	16 39.0	4 9.8	1 2.4
		第 三 地 区	116 100.0	99 85.3	17 14.7	9 7.8	40 34.5	13 11.2	3 2.6
		第 四 地 区	48 100.0	44 91.7	8 16.7	3 6.3	25 52.1	5 10.4	1 2.1
		第 五 地 区	90 100.0	79 87.8	13 14.4	2 2.2	33 36.7	2 2.2	2 2.2
		片 浜 地 区	63 100.0	49 77.8	5 7.9	2 3.2	28 44.4	4 6.3	2 3.2
		今 沢 地 区	37 100.0	36 97.3	6 16.2	— —	11 29.7	4 10.8	— —
		金 岡 地 区	123 100.0	117 95.1	21 17.1	10 8.1	55 44.7	12 9.8	8 6.5
		大 門 池 地 区	138 100.0	118 85.5	22 15.9	7 5.1	45 32.6	6 4.3	5 3.6
		静 浦 地 区	27 100.0	22 81.5	2 7.4	1 3.7	11 40.7	1 3.7	— —
		大 愛 平 地 区	21 100.0	18 85.7	4 19.0	1 4.8	11 52.4	1 4.8	1 4.8
		内 西 原 地 区	73 100.0	66 90.4	10 13.7	2 2.7	20 27.4	5 6.8	1 1.4
		浮 島 地 区	9 100.0	7 77.8	— —	— —	3 33.3	— —	— —
		戸 田 地 区	12 100.0	11 91.7	— —	— —	5 41.7	— —	1 8.3
		無 回 答	101 100.0	91 90.1	14 13.9	4 4.0	30 29.7	5 5.0	2 2.0
		無 回 答	28 100.0	27 96.4	1 3.6	3 10.7	12 42.9	2 7.1	— —
		無 回 答	20 100.0	15 75.0	— —	— —	10 50.0	— —	— —
無 回 答	48 100.0	38 79.2	8 16.7	2 4.2	18 37.5	1 2.1	3 6.3		
性 別	男	435 100.0	376 86.4	71 16.3	23 5.3	165 37.9	34 7.8	17 3.9	
	女	616 100.0	550 89.3	72 11.7	27 4.4	231 37.5	34 5.5	11 1.8	
	そ の 他 の 回 答	— —	— —	— —	— —	— —	— —	— —	
無 回 答	44 100.0	34 77.3	3 6.8	3 6.8	14 31.8	1 2.3	2 4.5		
年 齢 別	18～19歳 (10代)	13 100.0	9 69.2	2 15.4	5 38.5	2 15.4	1 7.7	1 7.7	
	20～29歳 (20代)	52 100.0	38 73.1	8 15.4	8 15.4	24 46.2	2 3.8	1 1.9	
	30～39歳 (30代)	87 100.0	74 85.1	21 24.1	11 12.6	19 21.8	— —	2 2.3	
	40～49歳 (40代)	154 100.0	140 90.9	32 20.8	20 13.0	38 24.7	5 3.2	5 3.2	
	50～59歳 (50代)	166 100.0	146 88.0	35 21.1	6 3.6	48 28.9	10 6.0	11 6.6	
	60～69歳 (60代)	239 100.0	214 89.5	25 10.5	1 0.4	85 35.6	18 7.5	7 2.9	
	70 歳 以 上	344 100.0	303 88.1	19 5.5	— —	183 53.2	33 9.6	1 0.3	
	無 回 答	40 100.0	36 90.0	4 10.0	2 5.0	11 27.5	— —	2 5.0	
職 業 別	農・林・漁業	21 100.0	18 85.7	— —	— —	8 38.1	3 14.3	— —	
	会社員・公務員など	268 100.0	232 86.6	52 19.4	19 7.1	80 29.9	12 4.5	11 4.1	
	アルバイト・パート	183 100.0	165 90.2	21 11.5	14 7.7	56 30.6	9 4.9	7 3.8	
	自 営 業 者	73 100.0	62 84.9	11 15.1	2 2.7	26 35.6	2 2.7	4 5.5	
	学 生	25 100.0	16 64.0	4 16.0	8 32.0	9 36.0	3 12.0	2 8.0	
	専業主婦 (主夫)	179 100.0	167 93.3	25 14.0	6 3.4	76 42.5	11 6.1	2 1.1	
	そ の 他	27 100.0	21 77.8	6 22.2	1 3.7	11 40.7	— —	1 3.7	
	無 職	278 100.0	245 88.1	24 8.6	— —	131 47.1	26 9.4	1 0.4	
	無 回 答	41 100.0	34 82.9	3 7.3	3 7.3	13 31.7	3 7.3	2 4.9	
	無 回 答	— —	— —	— —	— —	— —	— —	— —	
世 帯 構 成 別	単 身 世 帯	148 100.0	119 80.4	20 13.5	7 4.7	59 39.9	3 2.0	1 0.7	
	夫 婦 だ け	324 100.0	277 85.5	38 11.7	8 2.5	109 33.6	25 7.7	4 1.2	
	2 世 代 世 帯	406 100.0	371 91.4	66 16.3	31 7.6	156 38.4	21 5.2	17 4.2	
	3 世 代 以 上	76 100.0	69 90.8	7 9.2	2 2.6	33 43.4	9 11.8	2 2.6	
	そ の 他	93 100.0	84 90.3	10 10.8	3 3.2	35 37.6	8 8.6	3 3.2	
無 回 答	48 100.0	40 83.3	5 10.4	2 4.2	18 37.5	3 6.3	3 6.3		
住 居 別	持ち家(一戸建て)	762 100.0	680 89.2	90 11.8	33 4.3	306 40.2	54 7.1	21 2.8	
	持ち家(マンション等)	80 100.0	71 88.8	12 15.0	4 5.0	24 30.0	5 6.3	2 2.5	
	借家・アパート	204 100.0	166 81.4	39 19.1	12 5.9	63 30.9	8 3.9	5 2.5	
	会 社 の	5 100.0	4 80.0	— —	— —	3 60.0	— —	— —	
	そ の 他	15 100.0	14 93.3	2 13.3	2 13.3	3 20.0	2 13.3	— —	
	無 回 答	29 100.0	25 86.2	3 10.3	2 6.9	11 37.9	— —	2 6.9	
居 住 通 算 年 数 別	1 年 未 満	23 100.0	19 82.6	6 26.1	3 13.0	7 30.4	2 8.7	— —	
	5 年 未 満	119 100.0	99 83.2	20 16.8	11 9.2	40 33.6	4 3.4	4 3.4	
	10 年 未 満	117 100.0	98 83.8	23 19.7	12 10.3	35 29.9	6 5.1	4 3.4	
	20 年 未 満	182 100.0	156 85.7	22 12.1	9 4.9	56 30.8	12 6.6	7 3.8	
	30 年 未 満	153 100.0	133 86.9	24 15.7	5 3.3	57 37.3	7 4.6	3 2.0	
	30 年 以 上	469 100.0	427 91.0	48 10.2	11 2.3	204 43.5	38 8.1	10 2.1	
	無 回 答	32 100.0	28 87.5	3 9.4	2 6.3	11 34.4	— —	2 6.3	
合 計	1,095 100.0	960 87.7	146 13.3	53 4.8	410 37.4	69 6.3	30 2.7		

区 分		項 目	7. 職場や地域の人たちの会話（口コミ）		8. その他		9. 無回答	
			人数	割合	人数	割合	人数	割合
全	地 区 別	第 一 地 区	6人	20.7%	1人	3.4%	2人	6.9%
		第 二 地 区	7	17.1	—	—	—	—
		第 三 地 区	26	22.4	2	1.7	10	8.6
		第 四 地 区	8	16.7	1	2.1	1	2.1
		第 五 地 区	19	21.1	3	3.3	5	5.6
		片 浜 地 区	21	33.3	3	4.8	6	9.5
		今 沢 地 区	8	21.6	—	—	—	—
		金 岡 地 区	25	20.3	3	2.4	3	2.4
		大 岡 地 区	31	22.5	4	2.9	5	3.6
		門 池 地 区	14	19.7	4	5.6	3	4.2
		静 浦 地 区	4	14.8	—	—	4	14.8
		大 平 地 区	7	33.3	—	—	—	—
		愛 鷹 地 区	12	16.4	1	1.4	4	5.5
内 浦 地 区	3	33.3	—	—	2	22.2		
西 浦 地 区	3	25.0	—	—	—	—		
原 島 地 区	24	23.8	3	3.0	7	6.9		
浮 島 地 区	4	14.3	2	7.1	—	—		
戸 田 地 区	5	25.0	1	5.0	1	5.0		
無 回 答	12	25.0	—	—	4	8.3		
性 別	男	69	15.9	18	4.1	23	5.3	
	女	162	26.3	10	1.6	27	4.4	
	そ の 他 の 回 答	—	—	—	—	—	—	
年 齢 別	18～19歳 (10代)	—	—	—	—	—	—	
	20～29歳 (20代)	12	23.1	2	3.8	1	1.9	
	30～39歳 (30代)	16	18.4	1	1.1	5	5.7	
	40～49歳 (40代)	35	22.7	4	2.6	3	1.9	
	50～59歳 (50代)	35	21.1	2	1.2	9	5.4	
	60～69歳 (60代)	56	23.4	11	4.6	15	6.3	
	70 歳 以 上	77	22.4	8	2.3	22	6.4	
	無 回 答	8	20.0	—	—	2	5.0	
職 業 別	農・林・漁業	5	23.8	1	4.8	2	9.5	
	会社員・公務員など	55	20.5	7	2.6	12	4.5	
	アルバイト・パート	53	29.0	3	1.6	10	5.5	
	自 営 業 者	12	16.4	3	4.1	4	5.5	
	学 生	4	16.0	—	—	1	4.0	
	専業主婦 (主夫)	40	22.3	3	1.7	7	3.9	
	そ の 他	9	33.3	2	7.4	2	7.4	
	無 回 答	53	19.1	8	2.9	16	5.8	
	無 回 答	8	19.5	1	2.4	3	7.3	
	世 帯 構 成 別	単 身 世 帯	25	16.9	5	3.4	4	2.7
夫 婦 だ け		65	20.1	11	3.4	30	9.3	
2 世 代 世 帯		94	23.2	9	2.2	13	3.2	
3 世 代 以 上		24	31.6	—	—	2	2.6	
そ の 他		20	21.5	3	3.2	4	4.3	
無 回 答		11	22.9	—	—	4	8.3	
住 居 別	持ち家(一戸建て)	172	22.6	22	2.9	40	5.2	
	持ち家(マンション等)	12	15.0	1	1.3	5	6.3	
	借家・アパート	44	21.6	5	2.5	10	4.9	
	会 社 の 寮	2	40.0	—	—	—	—	
	そ の 他	3	20.0	—	—	1	6.7	
	無 回 答	6	20.7	—	—	1	3.4	
居 住 通 算 年 数 別	1 年 未 満	2	8.7	—	—	—	—	
	5 年 未 満	21	17.6	2	1.7	5	4.2	
	10 年 未 満	29	24.8	5	4.3	7	6.0	
	20 年 未 満	37	20.3	4	2.2	16	8.8	
	30 年 未 満	38	24.8	7	4.6	5	3.3	
	30 年 以 上	104	22.2	10	2.1	22	4.7	
	無 回 答	8	25.0	—	—	2	6.3	
合 計		239	21.8	28	2.6	57	5.2	

問2 広報めまづのデザイン・内容についてどう思いますか。(〇は1つ)

区 分		項 目	回答者数	1. 以前より	2. 変わらない	3. 以前より	4. 無回答	
				良くなった	い	悪くなった		
全	地 区 別	第 一 地 区	29人 100.0%	12人 41.4%	14人 48.3%	一人 0%	3人 10.3%	
		第 二 地 区	41 100.0	17 41.5	23 56.1	1 2.4	— —	
		第 三 地 区	116 100.0	30 25.9	74 63.8	1 0.9	11 9.5	
		第 四 地 区	48 100.0	18 37.5	27 56.3	— —	3 6.3	
		第 五 地 区	90 100.0	29 32.2	52 57.8	2 2.2	7 7.8	
		片 浜 地 区	63 100.0	20 31.7	35 55.6	— —	8 12.7	
		今 沢 地 区	37 100.0	15 40.5	22 59.5	— —	— —	
		金 岡 地 区	123 100.0	47 38.2	69 56.1	— —	7 5.7	
		大 門 池 地 区	138 100.0	42 30.4	88 63.8	2 1.4	6 4.3	
		静 浦 地 区	27 100.0	8 29.6	15 55.6	— —	4 14.8	
	別	大 愛 地 区	21 100.0	7 33.3	14 66.7	— —	— —	
		内 西 地 区	73 100.0	26 35.6	39 53.4	2 2.7	6 8.2	
		原 浮 地 区	9 100.0	1 11.1	5 55.6	— —	3 33.3	
		戸 田 地 区	12 100.0	4 33.3	8 66.7	— —	— —	
		無 回 答	101 100.0	33 32.7	59 58.4	2 2.0	7 6.9	
		無 回 答	28 100.0	13 46.4	15 53.6	— —	— —	
		無 回 答	20 100.0	3 15.0	15 75.0	— —	2 10.0	
		無 回 答	48 100.0	5 10.4	35 72.9	1 2.1	7 14.6	
		性 別	男	435 100.0	129 29.7	267 61.4	5 1.1	34 7.8
			女	616 100.0	211 34.3	360 58.4	6 1.0	39 6.3
そ の 他 の 回 答	44 100.0		10 22.7	25 56.8	1 2.3	8 18.2		
市 年 齢 別	18～19歳(10代)	13 100.0	4 30.8	9 69.2	— —	— —		
	20～29歳(20代)	52 100.0	12 23.1	37 71.2	— —	3 5.8		
	30～39歳(30代)	87 100.0	18 20.7	61 70.1	2 2.3	6 6.9		
	40～49歳(40代)	154 100.0	45 29.2	101 65.6	1 0.6	7 4.5		
	50～59歳(50代)	166 100.0	43 25.9	111 66.9	2 1.2	10 6.0		
	60～69歳(60代)	239 100.0	64 26.8	152 63.6	2 0.8	21 8.8		
	70歳以上	344 100.0	155 45.1	154 44.8	4 1.2	31 9.0		
	無 回 答	40 100.0	9 22.5	27 67.5	1 2.5	3 7.5		
内 業 別	農・林・漁業	21 100.0	8 38.1	10 47.6	— —	3 14.3		
	会社員・公務員など	268 100.0	78 29.1	173 64.6	1 0.4	16 6.0		
	アルバイト・パート	183 100.0	51 27.9	110 60.1	6 3.3	16 8.7		
	自 営 業 者	73 100.0	24 32.9	42 57.5	1 1.4	6 8.2		
	学 生	25 100.0	7 28.0	17 68.0	— —	1 4.0		
	専業主婦(主夫)	179 100.0	73 40.8	97 54.2	1 0.6	8 4.5		
	そ の 他	27 100.0	3 11.1	22 81.5	— —	2 7.4		
	無 回 答	278 100.0	99 35.6	154 55.4	2 0.7	23 8.3		
	無 回 答	41 100.0	7 17.1	27 65.9	1 2.4	6 14.6		
	世 帯 構 成 別	単 身 世 帯	148 100.0	38 25.7	100 67.6	1 0.7	9 6.1	
夫 婦 だ け		324 100.0	101 31.2	182 56.2	4 1.2	37 11.4		
2 世 代 世 帯		406 100.0	139 34.2	240 59.1	5 1.2	22 5.4		
3 世 代 以 上		76 100.0	26 34.2	47 61.8	1 1.3	2 2.6		
そ の 他		93 100.0	35 37.6	53 57.0	— —	5 5.4		
無 回 答		48 100.0	11 22.9	30 62.5	1 2.1	6 12.5		
住 居 別	持ち家(一戸建て)	762 100.0	261 34.3	436 57.2	9 1.2	56 7.3		
	持ち家(マンション等)	80 100.0	26 32.5	46 57.5	1 1.3	7 8.8		
	借家・アパート	204 100.0	54 26.5	134 65.7	1 0.5	15 7.4		
	会 社 の 寮	5 100.0	2 40.0	3 60.0	— —	— —		
	そ の 他	15 100.0	3 20.0	11 73.3	— —	1 6.7		
	無 回 答	29 100.0	4 13.8	22 75.9	1 3.4	2 6.9		
居 住 通 算 年 数 別	1 年 未 満	23 100.0	5 21.7	17 73.9	— —	1 4.3		
	5 年 未 満	119 100.0	30 25.2	83 69.7	— —	6 5.0		
	10 年 未 満	117 100.0	39 33.3	67 57.3	— —	11 9.4		
	20 年 未 満	182 100.0	50 27.5	111 61.0	1 0.5	20 11.0		
	30 年 未 満	153 100.0	47 30.7	94 61.4	4 2.6	8 5.2		
	30 年 以 上	469 100.0	174 37.1	257 54.8	6 1.3	32 6.8		
	無 回 答	32 100.0	5 15.6	23 71.9	1 3.1	3 9.4		
	合 計	1,095 100.0	350 32.0	652 59.5	12 1.1	81 7.4		

問3 SNS（ソーシャルネットワーキングサービス）を使っていますか。
（○は1つ）

区 分		項 目	回答者数	1. 使っている		2. 使っていない		3. 無回答		
				人数	割合	人数	割合	人数	割合	
全	地 区 別	第 一 地 区	29人 100.0%	7人 24.1%	20人 69.0%	2人 6.9%				
		第 二 地 区	41 100.0	10 24.4	28 68.3	3 7.3				
		第 三 地 区	116 100.0	36 31.0	68 58.6	12 10.3				
		第 四 地 区	48 100.0	13 27.1	32 66.7	3 6.3				
		第 五 地 区	90 100.0	31 34.4	53 58.9	6 6.7				
		片 浜 地 区	63 100.0	19 30.2	37 58.7	7 11.1				
		今 沢 地 区	37 100.0	7 18.9	25 67.6	5 13.5				
		金 岡 地 区	123 100.0	44 35.8	71 57.7	8 6.5				
		大 門 池 地 区	138 100.0	42 30.4	90 65.2	6 4.3				
		静 浦 地 区	71 100.0	23 32.4	44 62.0	4 5.6				
		大 平 地 区	27 100.0	7 25.9	16 59.3	4 14.8				
		愛 鷹 地 区	21 100.0	7 33.3	14 66.7	— —				
		内 浦 地 区	73 100.0	18 24.7	51 69.9	4 5.5				
		西 浦 地 区	9 100.0	— —	7 77.8	2 22.2				
		原 浮 島 地 区	12 100.0	4 33.3	8 66.7	— —				
		無 回 答	101 100.0	27 26.7	67 66.3	7 6.9				
市	性 別	男	28 100.0	10 35.7	17 60.7	1 3.6				
		女	20 100.0	3 15.0	15 75.0	2 10.0				
		無 回 答	48 100.0	17 35.4	28 58.3	3 6.3				
内	年 齢 別	18～19歳(10代)	435 100.0	134 30.8	271 62.3	30 6.9				
		20～29歳(20代)	616 100.0	178 28.9	397 64.4	41 6.7				
		30～39歳(30代)	— —	— —	— —	— —				
		40～49歳(40代)	44 100.0	13 29.5	23 52.3	8 18.2				
		50～59歳(50代)	13 100.0	13 100.0	— —	— —				
		60～69歳(60代)	52 100.0	41 78.8	11 21.2	— —				
		70歳以上	87 100.0	56 64.4	26 29.9	5 5.7				
		無 回 答	154 100.0	86 55.8	66 42.9	2 1.3				
内	職 業 別	農・林・漁業	166 100.0	67 40.4	89 53.6	10 6.0				
		会社員・公務員など	239 100.0	37 15.5	186 77.8	16 6.7				
		アルバイト・パート	344 100.0	10 2.9	291 84.6	43 12.5				
		自 営 業 者	40 100.0	15 37.5	22 55.0	3 7.5				
		学 生	21 100.0	2 9.5	17 81.0	2 9.5				
		専業主婦(主夫)	268 100.0	128 47.8	129 48.1	11 4.1				
		そ の 他	183 100.0	76 41.5	95 51.9	12 6.6				
		無 回 答	73 100.0	22 30.1	45 61.6	6 8.2				
		内	世 帯 構 成 別	単 身 世 帯	25 100.0	24 96.0	1 4.0	— —		
				夫 婦 だ け	179 100.0	32 17.9	136 76.0	11 6.1		
2 世 代 世 帯	27 100.0			11 40.7	14 51.9	2 7.4				
3 世 代 以 上	278 100.0			15 5.4	233 83.8	30 10.8				
そ の 他	41 100.0			15 36.6	21 51.2	5 12.2				
無 回 答	148 100.0			34 23.0	107 72.3	7 4.7				
内	住 居 別	単 身 世 帯	324 100.0	79 24.4	212 65.4	33 10.2				
		2 世 代 世 帯	406 100.0	147 36.2	234 57.6	25 6.2				
		3 世 代 以 上	76 100.0	29 38.2	44 57.9	3 3.9				
		そ の 他	93 100.0	22 23.7	66 71.0	5 5.4				
		無 回 答	48 100.0	14 29.2	28 58.3	6 12.5				
		持 ち 家 (一 戸 建 て)	148 100.0	34 23.0	107 72.3	7 4.7				
内	住 居 別	持 ち 家 (マ ン シ ョ ン 等)	324 100.0	79 24.4	212 65.4	33 10.2				
		借 家 ・ ア パ ー ト	406 100.0	147 36.2	234 57.6	25 6.2				
		会 社 の 寮	76 100.0	29 38.2	44 57.9	3 3.9				
		そ の 他	93 100.0	22 23.7	66 71.0	5 5.4				
		無 回 答	48 100.0	14 29.2	28 58.3	6 12.5				
		持 ち 家 (一 戸 建 て)	762 100.0	196 25.7	512 67.2	54 7.1				
内	居 住 通 算 年 数 別	持 ち 家 (マ ン シ ョ ン 等)	80 100.0	24 30.0	49 61.3	7 8.8				
		借 家 ・ ア パ ー ト	204 100.0	87 42.6	102 50.0	15 7.4				
		会 社 の 寮	5 100.0	3 60.0	2 40.0	— —				
		そ の 他	15 100.0	4 26.7	10 66.7	1 6.7				
		無 回 答	29 100.0	11 37.9	16 55.2	2 6.9				
		1 年 未 満	23 100.0	13 56.5	10 43.5	— —				
		5 年 未 満	119 100.0	61 51.3	54 45.4	4 3.4				
		10 年 未 満	117 100.0	48 41.0	58 49.6	11 9.4				
20 年 未 満	182 100.0	66 36.3	97 53.3	19 10.4						
30 年 未 満	153 100.0	53 34.6	92 60.1	8 5.2						
30 年 以 上	469 100.0	73 15.6	362 77.2	34 7.2						
無 回 答	32 100.0	11 34.4	18 56.3	3 9.4						
合 計		1,095 100.0	325 29.7	691 63.1	79 7.2					

問4 問3で「使っている」と回答した方に伺います。どのアプリを使用していますか。(〇はいくつでも)

区 分		項 目	回答者数	1. Facebook	2. Twitter	3. Instagram	4. L I N E	5. その他	6. 無回答
				(フェイスブック)	(ツイッター)	(インスタグラム)	(ライン)		
全 地 区 別	第 一 地 区	7人 100.0%	3人 42.9%	3人 42.9%	1人 14.3%	7人 100.0%	—人 —%	—人 —%	
	第 二 地 区	10 100.0	6 60.0	4 40.0	4 40.0	9 90.0	1 10.0	— —	
	第 三 地 区	36 100.0	16 44.4	12 33.3	14 38.9	31 86.1	— —	— —	
	第 四 地 区	13 100.0	7 53.8	2 15.4	5 38.5	11 84.6	1 7.7	— —	
	第 五 地 区	31 100.0	11 35.5	10 32.3	7 22.6	27 87.1	1 3.2	— —	
	片 浜 地 区	19 100.0	6 31.6	6 31.6	7 36.8	18 94.7	— —	— —	
	今 沢 地 区	7 100.0	— —	3 42.9	3 42.9	7 100.0	— —	— —	
	金 岡 地 区	44 100.0	19 43.2	10 22.7	18 40.9	37 84.1	1 2.3	2 4.5	
	大 門 池 地 区	42 100.0	17 40.5	22 52.4	14 33.3	38 90.5	— —	1 2.4	
	静 浦 地 区	7 100.0	2 28.6	2 28.6	3 42.9	5 71.4	1 14.3	1 14.3	
	大 愛 平 地 区	7 100.0	2 28.6	3 42.9	2 28.6	6 85.7	— —	— —	
	内 西 原 地 区	18 100.0	6 33.3	6 33.3	4 22.2	16 88.9	— —	— —	
	浮 島 地 区	— —	— —	— —	— —	— —	— —	— —	
	戸 田 地 区	4 100.0	1 25.0	— —	1 25.0	4 100.0	— —	— —	
	無 回 答	27 100.0	8 29.6	8 29.6	3 11.1	22 81.5	— —	2 7.4	
	無 回 答	10 100.0	6 60.0	3 30.0	5 50.0	10 100.0	— —	— —	
	無 回 答	3 100.0	— —	— —	— —	3 100.0	— —	— —	
無 回 答	17 100.0	5 29.4	6 35.3	5 29.4	16 94.1	— —	— —		
性 別	男	134 100.0	64 47.8	45 33.6	37 27.6	110 82.1	3 2.2	4 3.0	
	女	178 100.0	55 30.9	56 31.5	60 33.7	166 93.3	3 1.7	2 1.1	
	そ の 他 の 回 答	13 100.0	5 38.5	2 15.4	5 38.5	13 100.0	— —	— —	
年 齢 別	18～19歳 (10代)	13 100.0	— —	12 92.3	7 53.8	13 100.0	1 7.7	— —	
	20～29歳 (20代)	41 100.0	21 51.2	23 56.1	23 56.1	36 87.8	— —	— —	
	30～39歳 (30代)	56 100.0	26 46.4	20 35.7	24 42.9	52 92.9	— —	— —	
	40～49歳 (40代)	86 100.0	37 43.0	29 33.7	29 33.7	76 88.4	2 2.3	1 1.2	
	50～59歳 (50代)	67 100.0	22 32.8	13 19.4	11 16.4	60 89.6	1 1.5	— —	
	60～69歳 (60代)	37 100.0	11 29.7	2 5.4	2 5.4	34 91.9	2 5.4	— —	
	70 歳 以 上	10 100.0	2 20.0	1 10.0	1 10.0	3 30.0	— —	5 50.0	
	無 回 答	15 100.0	5 33.3	3 20.0	5 33.3	15 100.0	— —	— —	
内 業 別	農・林・漁業	2 100.0	1 50.0	— —	— —	2 100.0	— —	— —	
	会社員・公務員など	128 100.0	63 49.2	34 26.6	38 29.7	110 85.9	1 0.8	2 1.6	
	アルバイト・パート	76 100.0	15 19.7	25 32.9	20 26.3	71 93.4	1 1.3	— —	
	自 営 業 者	22 100.0	13 59.1	6 27.3	10 45.5	18 81.8	1 4.5	— —	
	学 生	24 100.0	4 16.7	22 91.7	14 58.3	23 95.8	1 4.2	— —	
	専業主婦 (主夫)	32 100.0	15 46.9	9 28.1	12 37.5	31 96.9	— —	— —	
	そ の 他	11 100.0	4 36.4	1 9.1	1 9.1	9 81.8	1 9.1	1 9.1	
	無 回 答	15 100.0	4 26.7	3 20.0	2 13.3	11 73.3	1 6.7	2 13.3	
	無 回 答	15 100.0	5 33.3	3 20.0	5 33.3	14 93.3	— —	1 6.7	
	無 回 答	15 100.0	5 33.3	3 20.0	5 33.3	14 93.3	— —	1 6.7	
世 帯 構 成 別	単 身 世 帯	34 100.0	13 38.2	13 38.2	13 38.2	26 76.5	— —	2 5.9	
	夫 婦 だ け	79 100.0	29 36.7	16 20.3	20 25.3	69 87.3	2 2.5	2 2.5	
	2 世 代 世 帯	147 100.0	60 40.8	58 39.5	48 32.7	131 89.1	3 2.0	2 1.4	
	3 世 代 以 上	29 100.0	9 31.0	7 24.1	7 24.1	27 93.1	1 3.4	— —	
	そ の 他 の 回 答	22 100.0	7 31.8	5 22.7	7 31.8	22 100.0	— —	— —	
無 回 答	14 100.0	6 42.9	4 28.6	7 50.0	14 100.0	— —	— —		
住 居 別	持ち家(一戸建て)	196 100.0	66 33.7	53 27.0	52 26.5	175 89.3	6 3.1	6 3.1	
	持ち家(マンション等)	24 100.0	10 41.7	7 29.2	8 33.3	21 87.5	— —	— —	
	借家・アパート	87 100.0	42 48.3	37 42.5	34 39.1	76 87.4	— —	— —	
	会 社 の 寮	3 100.0	— —	1 33.3	— —	3 100.0	— —	— —	
	そ の 他	4 100.0	2 50.0	3 75.0	4 100.0	3 75.0	— —	— —	
	無 回 答	11 100.0	4 36.4	2 18.2	4 36.4	11 100.0	— —	— —	
居 住 通 算 年 数 別	1 年 未 満	13 100.0	6 46.2	7 53.8	5 38.5	11 84.6	— —	— —	
	5 年 未 満	61 100.0	33 54.1	24 39.3	30 49.2	58 95.1	— —	— —	
	10 年 未 満	48 100.0	20 41.7	15 31.3	12 25.0	41 85.4	1 2.1	2 4.2	
	20 年 未 満	66 100.0	22 33.3	22 33.3	22 33.3	58 87.9	2 3.0	— —	
	30 年 未 満	53 100.0	13 24.5	19 35.8	10 18.9	47 88.7	2 3.8	— —	
	30 年 以 上	73 100.0	26 35.6	14 19.2	19 26.0	63 86.3	1 1.4	4 5.5	
	無 回 答	11 100.0	4 36.4	2 18.2	4 36.4	11 100.0	— —	— —	
合 計	325 100.0	124 38.2	103 31.7	102 31.4	289 88.9	6 1.8	6 1.8		

問5 あなたが関心のある沼津市の情報は何ですか。(〇はいくつでも)

区 分		項 目	回答者数	1. 福祉や介護サービスの情報	2. 医療や健康に関する情報	3. 子育てに関する情報	4. 市の公共事業（道路や公共施設の整備等）の進捗状況	5. 道路交通情報	6. 各種講座や講演会などの座学講座に関する情報
全	地 区 別	第一地区	29人 100.0%	12人 41.4%	16人 55.2%	2人 6.9%	11人 37.9%	4人 13.8%	9人 31.0%
		第二地区	41 100.0	24 58.5	29 70.7	7 17.1	9 22.0	6 14.6	12 29.3
		第三地区	116 100.0	57 49.1	75 64.7	19 16.4	39 33.6	21 18.1	24 20.7
		第四地区	48 100.0	34 70.8	34 70.8	5 10.4	24 50.0	4 8.3	14 29.2
		第五地区	90 100.0	48 53.3	53 58.9	12 13.3	32 35.6	15 16.7	18 20.0
		片浜地区	63 100.0	31 49.2	37 58.7	8 12.7	18 28.6	11 17.5	8 12.7
		今沢地区	37 100.0	23 62.2	28 75.7	4 10.8	15 40.5	11 29.7	5 13.5
		金岡地区	123 100.0	65 52.8	84 68.3	34 27.6	58 47.2	19 15.4	34 27.6
		大門地区	138 100.0	58 42.0	81 58.7	31 22.5	44 31.9	23 16.7	33 23.9
		池地区	71 100.0	34 47.9	39 54.9	18 25.4	31 43.7	16 22.5	20 28.2
		静浦地区	27 100.0	16 59.3	17 63.0	3 11.1	9 33.3	4 14.8	7 25.9
		平地区	21 100.0	13 61.9	16 76.2	5 23.8	8 38.1	7 33.3	4 19.0
		大愛地区	73 100.0	31 42.5	41 56.2	13 17.8	29 39.7	19 26.0	14 19.2
		内浦地区	9 100.0	6 66.7	6 66.7	2 22.2	2 22.2	1 11.1	1 11.1
		西浦地区	12 100.0	8 66.7	8 66.7	4 33.3	6 50.0	4 33.3	4 33.3
		原地区	101 100.0	52 51.5	66 65.3	18 17.8	33 32.7	21 20.8	14 13.9
浮島地区	28 100.0	15 53.6	20 71.4	6 21.4	11 39.3	9 32.1	4 14.3		
戸田地区	20 100.0	12 60.0	14 70.0	— —	4 20.0	11 55.0	— —		
無回答	48 100.0	20 41.7	34 70.8	10 20.8	20 41.7	11 22.9	13 27.1		
性 別	男	435 100.0	197 45.3	248 57.0	75 17.2	195 44.8	105 24.1	78 17.9	
	女	616 100.0	340 55.2	421 68.3	119 19.3	189 30.7	105 17.0	147 23.9	
	その他 無回答	44 100.0	22 50.0	29 65.9	7 15.9	19 43.2	7 15.9	13 29.5	
年 齢 別	18～19歳(10代)	13 100.0	3 23.1	5 38.5	— —	1 7.7	— —	— —	
	20～29歳(20代)	52 100.0	8 15.4	21 40.4	20 38.5	13 25.0	11 21.2	3 5.8	
	30～39歳(30代)	87 100.0	18 20.7	46 52.9	45 51.7	27 31.0	23 26.4	18 20.7	
	40～49歳(40代)	154 100.0	53 34.4	93 60.4	61 39.6	59 38.3	29 18.8	31 20.1	
	50～59歳(50代)	166 100.0	87 52.4	105 63.3	17 10.2	51 30.7	42 25.3	39 23.5	
	60～69歳(60代)	239 100.0	137 57.3	149 62.3	18 7.5	103 43.1	42 17.6	62 25.9	
	70歳以上	344 100.0	231 67.2	249 72.4	30 8.7	132 38.4	63 18.3	72 20.9	
	無回答	40 100.0	22 55.0	30 75.0	10 25.0	17 42.5	7 17.5	13 32.5	
職 業 別	農・林・漁業	21 100.0	14 66.7	12 57.1	3 14.3	11 52.4	11 52.4	4 19.0	
	会社員・公務員など	268 100.0	95 35.4	143 53.4	77 28.7	101 37.7	68 25.4	50 18.7	
	アルバイト・パート	183 100.0	91 49.7	120 65.6	40 21.9	54 29.5	29 15.8	34 18.6	
	自営業	73 100.0	31 42.5	44 60.3	9 12.3	29 39.7	12 16.4	11 15.1	
	学生	25 100.0	5 20.0	9 36.0	3 12.0	3 12.0	1 4.0	2 8.0	
	専業主婦(主夫)	179 100.0	109 60.9	131 73.2	32 17.9	59 33.0	29 16.2	57 31.8	
	その他	27 100.0	13 48.1	18 66.7	7 25.9	11 40.7	6 22.2	7 25.9	
	無回答	278 100.0	181 65.1	191 68.7	22 7.9	117 42.1	53 19.1	59 21.2	
世 帯 構 成 別	単身世帯	148 100.0	68 45.9	77 52.0	11 7.4	51 34.5	35 23.6	29 19.6	
	夫婦だけ	324 100.0	168 51.9	215 66.4	50 15.4	119 36.7	54 16.7	78 24.1	
	2世代世帯	406 100.0	204 50.2	256 63.1	102 25.1	159 39.2	76 18.7	91 22.4	
	3世代以上	76 100.0	41 53.9	56 73.7	21 27.6	26 34.2	23 30.3	14 18.4	
	その他	93 100.0	54 58.1	62 66.7	7 7.5	32 34.4	19 20.4	13 14.0	
	無回答	48 100.0	24 50.0	32 66.7	10 20.8	16 33.3	10 20.8	13 27.1	
	住 居 別	持ち家(一戸建て)	762 100.0	410 53.8	514 67.5	127 16.7	295 38.7	150 19.7	179 23.5
		持ち家(マンション等)	80 100.0	41 51.3	48 60.0	10 12.5	28 35.0	13 16.3	16 20.0
借家・アパート		204 100.0	84 41.2	103 50.5	53 26.0	65 31.9	44 21.6	31 15.2	
会社の		5 100.0	2 40.0	3 60.0	3 60.0	1 20.0	2 40.0	— —	
その他		15 100.0	8 53.3	10 66.7	1 6.7	— —	3 20.0	1 6.7	
無回答		29 100.0	14 48.3	20 69.0	7 24.1	14 48.3	5 17.2	11 37.9	
居 住 通 算 年 数 別	1年未満	23 100.0	7 30.4	13 56.5	10 43.5	9 39.1	2 8.7	4 17.4	
	5年未満	119 100.0	39 32.8	61 51.3	41 34.5	30 25.2	34 28.6	18 15.1	
	10年未満	117 100.0	52 44.4	66 56.4	40 34.2	32 27.4	21 17.9	20 17.1	
	20年未満	182 100.0	81 44.5	109 59.9	36 19.8	53 29.1	42 23.1	39 21.4	
	30年未満	153 100.0	75 49.0	104 68.0	23 15.0	65 42.5	28 18.3	33 21.6	
	30年以上	469 100.0	289 61.6	323 68.9	44 9.4	199 42.4	85 18.1	112 23.9	
	無回答	32 100.0	16 50.0	22 68.8	7 21.9	15 46.9	5 15.6	12 37.5	
合 計	1,095 100.0	559 51.1	698 63.7	201 18.4	403 36.8	217 19.8	238 21.7		

7. スポーツ 教室などの 情報	8. イベント 開催情報 (官民間わ ず)	9. 季節の花 の開花情報	10. 地元ス ポーツチ ームの情報	11. ボラン ティアなど 市民協働活 動の情報	12. 新しいお 店や美味し いお店など の情報	13. 沼津を題 材にしたア ニメやドラ マ映画など の情報	14. その他
3人 10.3%	12人 41.4%	3人 10.3%	4人 13.8%	4人 13.8%	13人 44.8%	3人 10.3%	一人 —%
5 12.2	17 41.5	6 14.6	4 9.8	7 17.1	18 43.9	6 14.6	— —
13 11.2	49 42.2	14 12.1	7 6.0	14 12.1	41 35.3	13 11.2	1 0.9
7 14.6	20 41.7	6 12.5	2 4.2	8 16.7	17 35.4	5 10.4	2 4.2
9 10.0	35 38.9	13 14.4	9 10.0	9 10.0	34 37.8	9 10.0	4 4.4
6 9.5	22 34.9	7 11.1	5 7.9	6 9.5	20 31.7	7 11.1	2 3.2
5 13.5	18 48.6	8 21.6	2 5.4	1 2.7	20 54.1	5 13.5	— —
22 17.9	63 51.2	14 11.4	14 11.4	16 13.0	52 42.3	20 16.3	5 4.1
13 9.4	51 37.0	16 11.6	21 15.2	15 10.9	51 37.0	22 15.9	7 5.1
11 15.5	30 42.3	5 7.0	5 7.0	5 7.0	26 36.6	7 9.9	3 4.2
2 7.4	6 22.2	10 37.0	— —	4 14.8	11 40.7	1 3.7	1 3.7
1 4.8	3 14.3	3 14.3	2 9.5	2 9.5	8 38.1	1 4.8	— —
7 9.6	25 34.2	10 13.7	7 9.6	4 5.5	32 43.8	9 12.3	3 4.1
— —	1 11.1	— —	— —	— —	1 11.1	1 11.1	— —
1 8.3	4 33.3	1 8.3	— —	— —	5 41.7	1 8.3	— —
11 10.9	33 32.7	15 14.9	5 5.0	7 6.9	31 30.7	7 6.9	3 3.0
5 17.9	13 46.4	6 21.4	6 21.4	4 14.3	10 35.7	2 7.1	1 3.6
1 5.0	7 35.0	3 15.0	— —	1 5.0	7 35.0	— —	— —
7 14.6	15 31.3	6 12.5	1 2.1	6 12.5	16 33.3	6 12.5	1 2.1
30 6.9	162 37.2	34 7.8	51 11.7	43 9.9	130 29.9	54 12.4	18 4.1
91 14.8	245 39.8	106 17.2	41 6.7	67 10.9	270 43.8	68 11.0	14 2.3
— —	— —	— —	— —	— —	— —	— —	— —
8 18.2	17 38.6	6 13.6	2 4.5	3 6.8	13 29.5	3 6.8	1 2.3
— —	1 7.7	— —	3 23.1	2 15.4	7 53.8	5 38.5	1 7.7
3 5.8	20 38.5	3 5.8	8 15.4	2 3.8	33 63.5	11 21.2	1 1.9
20 23.0	38 43.7	7 8.0	11 12.6	6 6.9	42 48.3	10 11.5	4 4.6
26 16.9	76 49.4	10 6.5	15 9.7	10 6.5	76 49.4	27 17.5	7 4.5
21 12.7	70 42.2	12 7.2	10 6.0	16 9.6	72 43.4	26 15.7	5 3.0
31 13.0	94 39.3	35 14.6	17 7.1	28 11.7	74 31.0	16 6.7	9 3.8
20 5.8	106 30.8	73 21.2	28 8.1	46 13.4	95 27.6	24 7.0	6 1.7
8 20.0	19 47.5	6 15.0	2 5.0	3 7.5	14 35.0	6 15.0	— —
1 4.8	6 28.6	3 14.3	1 4.8	— —	9 42.9	3 14.3	— —
36 13.4	119 44.4	20 7.5	29 10.8	28 10.4	111 41.4	42 15.7	9 3.4
30 16.4	75 41.0	18 9.8	14 7.7	18 9.8	85 46.4	25 13.7	5 2.7
7 9.6	24 32.9	5 6.8	6 8.2	3 4.1	20 27.4	9 12.3	4 5.5
1 4.0	7 28.0	1 4.0	4 16.0	3 12.0	17 68.0	6 24.0	2 8.0
25 14.0	78 43.6	44 24.6	8 4.5	20 11.2	66 36.9	14 7.8	3 1.7
3 11.1	11 40.7	2 7.4	4 14.8	4 14.8	13 48.1	4 14.8	1 3.7
18 6.5	86 30.9	49 17.6	26 9.4	34 12.2	78 28.1	16 5.8	9 3.2
8 19.5	18 43.9	4 9.8	2 4.9	3 7.3	14 34.1	6 14.6	— —
9 6.1	48 32.4	16 10.8	7 4.7	15 10.1	55 37.2	18 12.2	5 3.4
37 11.4	126 38.9	52 16.0	18 5.6	42 13.0	116 35.8	26 8.0	7 2.2
56 13.8	175 43.1	53 13.1	45 11.1	33 8.1	155 38.2	60 14.8	16 3.9
10 13.2	35 46.1	9 11.8	15 19.7	10 13.2	30 39.5	8 10.5	1 1.3
10 10.8	24 25.8	9 9.7	8 8.6	8 8.6	39 41.9	7 7.5	4 4.3
7 14.6	16 33.3	7 14.6	1 2.1	5 10.4	18 37.5	6 12.5	— —
92 12.1	304 39.9	120 15.7	71 9.3	82 10.8	276 36.2	78 10.2	20 2.6
7 8.8	29 36.3	5 6.3	6 7.5	8 10.0	26 32.5	10 12.5	2 2.5
22 10.8	74 36.3	18 8.8	14 6.9	20 9.8	91 44.6	33 16.2	10 4.9
— —	— —	— —	2 40.0	— —	3 60.0	— —	— —
2 13.3	5 33.3	— —	— —	— —	8 53.3	1 6.7	1 6.7
6 20.7	12 41.4	3 10.3	1 3.4	3 10.3	9 31.0	3 10.3	— —
3 13.0	6 26.1	5 21.7	1 4.3	1 4.3	13 56.5	5 21.7	2 8.7
14 11.8	43 36.1	9 7.6	11 9.2	10 8.4	60 50.4	16 13.4	3 2.5
19 16.2	47 40.2	8 6.8	11 9.4	7 6.0	46 39.3	13 11.1	4 3.4
24 13.2	66 36.3	21 11.5	16 8.8	25 13.7	76 41.8	29 15.9	9 4.9
18 11.8	70 45.8	19 12.4	21 13.7	22 14.4	61 39.9	21 13.7	4 2.6
45 9.6	179 38.2	81 17.3	33 7.0	45 9.6	146 31.1	38 8.1	11 2.3
6 18.8	13 40.6	3 9.4	1 3.1	3 9.4	11 34.4	3 9.4	— —
129 11.8	424 38.7	146 13.3	94 8.6	113 10.3	413 37.7	125 11.4	33 3.0

区分		項目	15. 無回答			
全	地 区 別	第1地区	2人	6.9%		
		第2地区	2	4.9		
		第3地区	10	8.6		
		第4地区	2	4.2		
		第5地区	4	4.4		
		浜地区	9	14.3		
		今沢地区	1	2.7		
		金岡地区	6	4.9		
		大門地区	12	8.7		
		静池地区	4	5.6		
		大浦地区	4	14.8		
		愛平地区	—	—		
		内鷹地区	5	6.8		
		西浦地区	1	11.1		
市	年 齡 別	原浦地区	1	8.3		
		浮島地区	9	8.9		
		戸田地区	1	3.6		
		無回答	1	5.0		
		無回答	4	8.3		
		性 別	男	37	8.5	
			女	34	5.5	
			その他	—	—	
		内	職 業 別	その他	7	15.9
				18～19歳(10代)	—	—
				20～29歳(20代)	1	1.9
				30～39歳(30代)	7	8.0
				40～49歳(40代)	6	3.9
				50～59歳(50代)	13	7.8
60～69歳(60代)	20			8.4		
70歳以上	29			8.4		
訊	世 帯 構 成 別	無回答	2	5.0		
		農・林・漁業	3	14.3		
		会社員・公務員など	24	9.0		
		アルバイト・パート	12	6.6		
		自営業	4	5.5		
		学生	—	—		
		専業主婦(主夫)	5	2.8		
		その他	2	7.4		
		その他	26	9.4		
		無回答	2	4.9		
居 住 別	居 住 通 算 年 数 別	单身世帯	9	6.1		
		2世代世帯	32	9.9		
		3世代以上	24	5.9		
		その他	3	3.9		
		その他	6	6.5		
		無回答	4	8.3		
		持ち家(一戸建て)	53	7.0		
		持ち家(マンション等)	7	8.8		
		借家・アパート	14	6.9		
		会社の寮	—	—		
その他	1	6.7				
その他	3	10.3				
1年未満	1	4.3				
5年未満	6	5.0				
10年未満	9	7.7				
20年未満	23	12.6				
30年未満	8	5.2				
30年以上	28	6.0				
無回答	3	9.4				
合計		78	7.1			

問6 あなたが公園を利用する頻度は、どのくらいですか。(〇は1つ)

区 分		項 目	回答者数	1. 毎日		2. 週に2～3日		3. 週に1日		4. 月に1日		5. ほとんど利用しない		6. 利用しない	
				人	%	人	%	人	%	人	%	人	%	人	%
全	地 区 別	第1地区	29人 100.0%	—	—	1人 3.4%	6人 20.7%	2人 6.9%	14人 48.3%	3人 10.3%					
		第2地区	41 100.0	2 4.9	3 7.3	3 7.3	5 12.2	20 48.8	5 12.2						
		第3地区	116 100.0	2 1.7	2 1.7	7 6.0	16 13.8	59 50.9	22 19.0						
		第4地区	48 100.0	1 2.1	4 8.3	3 6.3	6 12.5	21 43.8	10 20.8						
		第5地区	90 100.0	2 2.2	5 5.6	5 5.6	16 17.8	40 44.4	19 21.1						
		片浜地区	63 100.0	—	—	5 7.9	6 9.5	29 46.0	17 27.0						
		今沢地区	37 100.0	—	—	1 2.7	2 5.4	3 8.1	22 59.5	8 21.6					
		金岡地区	123 100.0	—	—	9 7.3	12 9.8	19 15.4	59 48.0	18 14.6					
		大門池地区	138 100.0	3 2.2	11 8.0	15 10.9	18 13.0	57 41.3	25 18.1						
		静浦地区	71 100.0	7 9.9	9 12.7	11 15.5	11 15.5	21 29.6	9 12.7						
	内 別	平地区	27 100.0	1 3.7	—	—	1 3.7	2 7.4	13 48.1	7 25.9					
		大愛地区	21 100.0	—	—	—	—	1 4.8	11 52.4	8 38.1					
		鷹浦地区	73 100.0	—	—	2 2.7	3 4.1	6 8.2	38 52.1	23 31.5					
		内西地区	9 100.0	—	—	—	—	1 11.1	3 33.3	4 44.4					
		原浦地区	12 100.0	—	—	—	1 8.3	—	5 41.7	5 41.7					
		浮島地区	101 100.0	3 3.0	4 4.0	7 6.9	16 15.8	40 39.6	27 26.7						
		戸田地区	28 100.0	—	—	2 7.1	1 3.6	2 7.1	12 42.9	8 28.6					
		無回答	20 100.0	—	—	—	—	2 10.0	7 35.0	10 50.0					
		無回答	48 100.0	1 2.1	5 10.4	3 6.3	3 6.3	20 41.7	9 18.8						
		性 別	男	435 100.0	10 2.3	28 6.4	37 8.5	63 14.5	200 46.0	72 16.6					
女	616 100.0		11 1.8	26 4.2	45 7.3	69 11.2	276 44.8	156 25.3							
その他無回答	44 100.0		1 2.3	4 9.1	3 6.8	3 6.8	15 34.1	9 20.5							
年 齢 別	18～19歳(10代)	13 100.0	1 7.7	1 7.7	1 7.7	—	9 69.2	1 7.7							
	20～29歳(20代)	52 100.0	2 3.8	2 3.8	5 9.6	7 13.5	24 46.2	12 23.1							
	30～39歳(30代)	87 100.0	—	—	10 11.5	13 14.9	16 18.4	32 36.8	15 17.2						
	40～49歳(40代)	154 100.0	2 1.3	7 4.5	17 11.0	19 12.3	66 42.9	38 24.7							
	50～59歳(50代)	166 100.0	—	—	4 2.4	10 6.0	24 14.5	81 48.8	39 23.5						
	60～69歳(60代)	239 100.0	4 1.7	11 4.6	16 6.7	20 8.4	126 52.7	47 19.7							
	70歳以上	344 100.0	11 3.2	19 5.5	21 6.1	44 12.8	137 39.8	78 22.7							
	無回答	40 100.0	2 5.0	4 10.0	2 5.0	5 12.5	16 40.0	7 17.5							
職 業 別	農・林・漁業	21 100.0	1 4.8	—	—	1 4.8	1 4.8	11 52.4	6 28.6						
	会社員・公務員など	268 100.0	—	—	14 5.2	27 10.1	38 14.2	127 47.4	51 19.0						
	アルバイト・パート	183 100.0	2 1.1	5 2.7	20 10.9	22 12.0	85 46.4	36 19.7							
	自営業	73 100.0	2 2.7	1 1.4	6 8.2	12 16.4	26 35.6	22 30.1							
	学生	25 100.0	2 8.0	1 4.0	1 4.0	—	15 60.0	6 24.0							
	専業主婦(主夫)	179 100.0	5 2.8	11 6.1	6 3.4	23 12.8	82 45.8	41 22.9							
	その他	27 100.0	1 3.7	1 3.7	3 11.1	6 22.2	13 48.1	3 11.1							
	無回答	278 100.0	8 2.9	21 7.6	19 6.8	30 10.8	113 40.6	65 23.4							
	無回答	41 100.0	1 2.4	4 9.8	2 4.9	3 7.3	19 46.3	7 17.1							
	世帯構成別	単身世帯	148 100.0	2 1.4	5 3.4	11 7.4	17 11.5	66 44.6	39 26.4						
夫婦世帯		324 100.0	7 2.2	20 6.2	26 8.0	44 13.6	142 43.8	61 18.8							
2世代世帯		406 100.0	8 2.0	22 5.4	35 8.6	57 14.0	187 46.1	78 19.2							
3世代以上		76 100.0	1 1.3	5 6.6	6 7.9	9 11.8	35 46.1	16 21.1							
その他		93 100.0	3 3.2	2 2.2	5 5.4	6 6.5	39 41.9	33 35.5							
無回答		48 100.0	1 2.1	4 8.3	2 4.2	2 4.2	22 45.8	10 20.8							
住 居 別	持ち家(一戸建て)	762 100.0	14 1.8	38 5.0	50 6.6	94 12.3	359 47.1	157 20.6							
	持ち家(マンション等)	80 100.0	3 3.8	5 6.3	13 16.3	6 7.5	30 37.5	18 22.5							
	借家・アパート	204 100.0	3 1.5	10 4.9	21 10.3	30 14.7	82 40.2	51 25.0							
	会社の他	5 100.0	—	—	1 20.0	—	2 40.0	1 20.0							
	その他無回答	15 100.0	1 6.7	1 6.7	—	2 13.3	5 33.3	5 33.3							
居住通算年数別	1年未満	23 100.0	2 8.7	1 4.3	3 13.0	2 8.7	9 39.1	6 26.1							
	5年未満	119 100.0	2 1.7	10 8.4	19 16.0	22 18.5	36 30.3	27 22.7							
	10年未満	117 100.0	2 1.7	7 6.0	15 12.8	23 19.7	40 34.2	24 20.5							
	20年未満	182 100.0	2 1.1	11 6.0	13 7.1	20 11.0	81 44.5	48 26.4							
	30年未満	153 100.0	2 1.3	6 3.9	10 6.5	17 11.1	86 56.2	26 17.0							
	30年以上	469 100.0	11 2.3	18 3.8	25 5.3	49 10.4	225 48.0	101 21.5							
	無回答	32 100.0	1 3.1	5 15.6	—	—	2 6.3	14 43.8	5 15.6						
	合 計	1,095 100.0	22 2.0	58 5.3	85 7.8	135 12.3	491 44.8	237 21.6							

区 分		項 目	7. 無回答		
全	地 区 別	第 一 地 区	3人	10.3%	
		第 二 地 区	3	7.3	
		第 三 地 区	8	6.9	
		第 四 地 区	3	6.3	
		第 五 地 区	3	3.3	
		片 浜 地 区	6	9.5	
		今 沢 地 区	1	2.7	
		金 岡 地 区	6	4.9	
		大 岡 地 区	9	6.5	
		門 池 地 区	3	4.2	
		静 浦 地 区	3	11.1	
		大 平 地 区	1	4.8	
		愛 鷹 地 区	1	1.4	
		内 浦 地 区	1	11.1	
市	年 齢 別	西 原 地 区	1	8.3	
		原 地 区	4	4.0	
		浮 島 地 区	3	10.7	
		戸 田 地 区	1	5.0	
		無 回 答	7	14.6	
		性 別	男	25	5.7
			女	33	5.4
			そ の 他 回 答	—	—
		職 業 別	農・林・漁業	1	4.8
			会社員・公務員など	11	4.1
			アルバイト・パート	13	7.1
			自 営 業 者	4	5.5
			学 生	—	—
			専業主婦(主夫)	11	6.1
そ の 他	—		—		
無 回 答	22		7.9		
世 帯 構 成 別	単 身 世 帯	8	5.4		
	夫 婦 だ け	24	7.4		
	2 世 代 世 帯	19	4.7		
	3 世 代 以 上	4	5.3		
	そ の 他	5	5.4		
	無 回 答	7	14.6		
	住 居 別	持 ち 家 (一 戸 建 て)	50	6.6	
		持 ち 家 (マ ン シ ョ ン 等)	5	6.3	
借 家 ・ ア パ ー ト		7	3.4		
会 社 の 寮		—	—		
そ の 他 回 答		1	6.7		
居 住 通 算 年 数 別	無 回 答	4	13.8		
	1 年 未 満	—	—		
	5 年 未 満	3	2.5		
	10 年 未 満	6	5.1		
	20 年 未 満	7	3.8		
	30 年 未 満	6	3.9		
	30 年 以 上	40	8.5		
無 回 答	5	15.6			
合 計		67	6.1		

問7 あなたが公園を利用する主な目的は何ですか。(〇は3つまで)

区 分		項 目	回答者数	1. 遊び	2. 運動	3. 散策	4. 憩い	5. 自然観察	6. イベント		
全	地 区 別	第 一 地 区	29人 100.0%	1人 3.4%	4人 13.8%	14人 48.3%	2人 6.9%	1人 3.4%	2人 6.9%		
		第 二 地 区	41 100.0	3 7.3	8 19.5	15 36.6	6 14.6	2 4.9	6 14.6		
		第 三 地 区	116 100.0	17 14.7	17 14.7	49 42.2	23 19.8	8 6.9	7 6.0		
		第 四 地 区	48 100.0	4 8.3	3 6.3	20 41.7	8 16.7	2 4.2	4 8.3		
		第 五 地 区	90 100.0	10 11.1	12 13.3	30 33.3	18 20.0	12 13.3	6 6.7		
		片 浜 地 区	63 100.0	3 4.8	8 12.7	28 44.4	10 15.9	6 9.5	4 6.3		
		今 沢 地 区	37 100.0	2 5.4	3 8.1	10 27.0	5 13.5	1 2.7	4 10.8		
		金 岡 地 区	123 100.0	23 18.7	24 19.5	45 36.6	19 15.4	18 14.6	14 11.4		
		大 門 池 地 区	138 100.0	27 19.6	23 16.7	48 34.8	18 13.0	12 8.7	15 10.9		
		静 浦 地 区	71 100.0	15 21.1	23 32.4	27 38.0	7 9.9	6 8.5	5 7.0		
		平 鷹 地 区	27 100.0	1 3.7	2 7.4	6 22.2	3 11.1	2 7.4	1 3.7		
		大 愛 地 区	21 100.0	2 9.5	1 4.8	1 4.8	5 23.8	1 4.8	—		
		内 浦 地 区	73 100.0	7 9.6	9 12.3	18 24.7	9 12.3	6 8.2	11 15.1		
		西 原 地 区	9 100.0	—	—	1 11.1	—	—	1 11.1		
		浮 島 地 区	12 100.0	—	1 8.3	3 25.0	2 16.7	—	—		
		無 回 答	101 100.0	11 10.9	19 18.8	33 32.7	15 14.9	9 8.9	7 6.9		
		市	性 別	男	435 100.0	47 10.8	78 17.9	170 39.1	69 15.9	31 7.1	38 8.7
女	616 100.0			86 14.0	83 13.5	194 31.5	88 14.3	61 9.9	52 8.4		
そ の 他 の 回 答	44 100.0			5 11.4	7 15.9	13 29.5	9 20.5	6 13.6	3 6.8		
内	年 齢 別	18～19歳 (10代)	13 100.0	5 38.5	7 53.8	2 15.4	2 15.4	1 7.7	2 15.4		
		20～29歳 (20代)	52 100.0	19 36.5	11 21.2	21 40.4	9 17.3	2 3.8	9 17.3		
		30～39歳 (30代)	87 100.0	41 47.1	16 18.4	21 24.1	8 9.2	8 9.2	11 12.6		
		40～49歳 (40代)	154 100.0	35 22.7	32 20.8	54 35.1	19 12.3	10 6.5	18 11.7		
		50～59歳 (50代)	166 100.0	12 7.2	21 12.7	60 36.1	30 18.1	14 8.4	10 6.0		
		60～69歳 (60代)	239 100.0	14 5.9	27 11.3	88 36.8	38 15.9	23 9.6	19 7.9		
		70 歳 以 上	344 100.0	4 1.2	47 13.7	121 35.2	51 14.8	33 9.6	20 5.8		
		無 回 答	40 100.0	8 20.0	7 17.5	10 25.0	9 22.5	7 17.5	4 10.0		
内	職 業 別	農・林・漁業	21 100.0	—	1 4.8	4 19.0	5 23.8	—	5 23.8		
		会社員・公務員など	268 100.0	56 20.9	46 17.2	102 38.1	38 14.2	18 6.7	25 9.3		
		アルバイト・パート	183 100.0	31 16.9	28 15.3	56 30.6	19 10.4	18 9.8	18 9.8		
		自 営 業 者	73 100.0	5 6.8	8 11.0	20 27.4	11 15.1	2 2.7	6 8.2		
		学 生	25 100.0	9 36.0	7 28.0	9 36.0	4 16.0	2 8.0	6 24.0		
		専業主婦 (主夫)	179 100.0	22 12.3	22 12.3	61 34.1	32 17.9	24 13.4	13 7.3		
		そ の 他	27 100.0	2 7.4	6 22.2	8 29.6	8 29.6	3 11.1	2 7.4		
		無 回 答	278 100.0	6 2.2	43 15.5	108 38.8	41 14.7	25 9.0	14 5.0		
		内	世 帯 構 成 別	単 身	148 100.0	9 6.1	18 12.2	51 34.5	23 15.5	13 8.8	8 5.4
				夫 婦 だ け	324 100.0	34 10.5	51 15.7	111 34.3	46 14.2	31 9.6	30 9.3
2 世 代 世 帯	406 100.0			71 17.5	68 16.7	147 36.2	62 15.3	35 8.6	39 9.6		
3 世 代 以 上	76 100.0			13 17.1	12 15.8	26 34.2	10 13.2	7 9.2	7 9.2		
そ の 他	93 100.0			5 5.4	13 14.0	28 30.1	12 12.9	6 6.5	5 5.4		
無 回 答	48 100.0			6 12.5	6 12.5	14 29.2	13 27.1	6 12.5	4 8.3		
内	住 居 別			持ち家(一戸建て)	762 100.0	76 10.0	100 13.1	262 34.4	116 15.2	61 8.0	62 8.1
				持ち家(マンション等)	80 100.0	8 10.0	18 22.5	26 32.5	13 16.3	5 6.3	8 10.0
		借家・アパート	204 100.0	44 21.6	42 20.6	76 37.3	28 13.7	27 13.2	19 9.3		
		会 社 の 他	5 100.0	2 40.0	2 40.0	2 40.0	1 20.0	—	—		
		そ の 他	15 100.0	3 20.0	2 13.3	3 20.0	—	—	1 6.7		
		無 回 答	29 100.0	5 17.2	4 13.8	8 27.6	8 27.6	5 17.2	3 10.3		
内	居 住 通 算 年 数 別	1 年 未 満	23 100.0	8 34.8	5 21.7	9 39.1	1 4.3	3 13.0	1 4.3		
		5 年 未 満	119 100.0	33 27.7	26 21.8	36 30.3	17 14.3	16 13.4	8 6.7		
		10 年 未 満	117 100.0	36 30.8	20 17.1	42 35.9	16 13.7	11 9.4	9 7.7		
		20 年 未 満	182 100.0	22 12.1	32 17.6	68 37.4	28 15.4	13 7.1	16 8.8		
		30 年 未 満	153 100.0	18 11.8	28 18.3	62 40.5	24 15.7	13 8.5	17 11.1		
		30 年 以 上	469 100.0	16 3.4	53 11.3	152 32.4	73 15.6	36 7.7	39 8.3		
		無 回 答	32 100.0	5 15.6	4 12.5	8 25.0	7 21.9	6 18.8	3 9.4		
合 計		1,095 100.0	138 12.6	168 15.3	377 34.4	166 15.2	98 8.9	93 8.5			

区 分		項 目		7. 地域活動		8. その他		9. 無回答			
全	地 区 別	第 一 地 区	5人	17.2%	1人	3.4%	8人	27.6%			
		第 二 地 区	3	7.3	2	4.9	12	29.3			
		第 三 地 区	8	6.9	5	4.3	29	25.0			
		第 四 地 区	2	4.2	5	10.4	11	22.9			
		第 五 地 区	14	15.6	7	7.8	21	23.3			
		片 浜 地 区	5	7.9	4	6.3	17	27.0			
		今 沢 地 区	8	21.6	2	5.4	9	24.3			
		金 岡 地 区	19	15.4	4	3.3	22	17.9			
		大 門 池 地 区	13	9.4	7	5.1	31	22.5			
		静 浦 地 区	6	8.5	4	5.6	10	14.1			
		大 愛 平 地 区	1	3.7	2	7.4	12	44.4			
		内 西 原 地 区	3	14.3	2	9.5	10	47.6			
		浮 島 地 区	12	16.4	8	11.0	18	24.7			
市	年 齢 別	無 回 答	1	11.1	1	11.1	5	55.6			
		原 浮 島 地 区	1	8.3	—	—	6	50.0			
		戸 田 地 区	17	16.8	5	5.0	31	30.7			
		無 回 答	3	10.7	1	3.6	11	39.3			
		性 別	男	48	11.0	20	4.6	94	21.6		
			女	76	12.3	41	6.7	176	28.6		
			そ の 他	—	—	—	—	—	—		
			無 回 答	5	11.4	2	4.5	14	31.8		
			18～19歳 (10代)	2	15.4	1	7.7	—	—		
			20～29歳 (20代)	—	—	4	7.7	5	9.6		
			30～39歳 (30代)	7	8.0	4	4.6	12	13.8		
			40～49歳 (40代)	19	12.3	9	5.8	26	16.9		
			50～59歳 (50代)	20	12.0	10	6.0	40	24.1		
	60～69歳 (60代)	33	13.8	20	8.4	61	25.5				
	70 歳 以 上	42	12.2	13	3.8	131	38.1				
	無 回 答	6	15.0	2	5.0	9	22.5				
内 訊	職 業 別	農・林・漁業	3	14.3	1	4.8	8	38.1			
		会社員・公務員など	28	10.4	15	5.6	49	18.3			
		アルバイト・パート	27	14.8	4	2.2	44	24.0			
		自 営 業 者	9	12.3	4	5.5	23	31.5			
		学 生	2	8.0	3	12.0	—	—			
		専業主婦 (主夫)	22	12.3	18	10.1	47	26.3			
		そ の 他	3	11.1	2	7.4	5	18.5			
		無 回 答	27	9.7	12	4.3	99	35.6			
			無 回 答	8	19.5	4	9.8	9	22.0		
		世帯構成別	単 身 世 帯	11	7.4	9	6.1	46	31.1		
			夫 婦 だ け	39	12.0	20	6.2	88	27.2		
			2 世 代 世 帯	47	11.6	17	4.2	88	21.7		
			3 世 代 以 上	10	13.2	7	9.2	16	21.1		
そ の 他	15		16.1	6	6.5	34	36.6				
無 回 答	7		14.6	4	8.3	12	25.0				
住 居 別	持 ち 家 (一 戸 建 て)	100	13.1	42	5.5	212	27.8				
	持 ち 家 (マ ン シ ョ ン 等)	10	12.5	5	6.3	19	23.8				
	借 家 ・ ア パ ー ト	12	5.9	13	6.4	40	19.6				
	会 社 の 寮	1	20.0	—	—	—	—				
	そ の 他	1	6.7	1	6.7	7	46.7				
	無 回 答	5	17.2	2	6.9	6	20.7				
居住通算年数別	1 年 未 満	2	8.7	2	8.7	5	21.7				
	5 年 未 満	9	7.6	9	7.6	16	13.4				
	10 年 未 満	8	6.8	6	5.1	24	20.5				
	20 年 未 満	21	11.5	9	4.9	45	24.7				
	30 年 未 満	16	10.5	9	5.9	31	20.3				
	30 年 以 上	68	14.5	27	5.8	155	33.0				
	無 回 答	5	15.6	1	3.1	8	25.0				
合 計		129	11.8	63	5.8	284	25.9				

問8 あなたは、公園内の施設の維持管理状況について、どのように思いますか。(○は1つ)

区 分		項 目	回答者数		1. 満足	2. やや満足	3. やや不満	4. 不満	5. その他	6. 無回答	
全	地 区 別	第 一 地 区	29人	100.0%	3人 10.3%	8人 27.6%	8人 27.6%	1人 3.4%	3人 10.3%	6人 20.7%	
		第 二 地 区	41	100.0	4 9.8	14 34.1	5 12.2	6 14.6	4 9.8	8 19.5	
		第 三 地 区	116	100.0	10 8.6	35 30.2	33 28.4	10 8.6	9 7.8	19 16.4	
		第 四 地 区	48	100.0	4 8.3	16 33.3	13 27.1	4 8.3	3 6.3	8 16.7	
		第 五 地 区	90	100.0	10 11.1	19 21.1	26 28.9	10 11.1	11 12.2	14 15.6	
		片 浜 地 区	63	100.0	1 1.6	15 23.8	20 31.7	9 14.3	7 11.1	11 17.5	
		今 沢 地 区	37	100.0	1 2.7	14 37.8	7 18.9	6 16.2	4 10.8	5 13.5	
		金 岡 地 区	123	100.0	9 7.3	48 39.0	25 20.3	11 8.9	11 8.9	19 15.4	
		大 門 池 地 区	138	100.0	11 8.0	56 40.6	31 22.5	7 5.1	13 9.4	20 14.5	
		静 浦 地 区	27	100.0	2 7.4	6 22.2	5 18.5	1 3.7	2 7.4	11 40.7	
	別	大 愛 地 区	21	100.0	3 14.3	4 19.0	2 9.5	1 4.8	3 14.3	8 38.1	
		内 浦 地 区	73	100.0	3 4.1	19 26.0	18 24.7	4 5.5	11 15.1	18 24.7	
		西 浦 地 区	9	100.0	— —	2 22.2	1 11.1	3 33.3	— —	3 33.3	
		原 浦 地 区	12	100.0	1 8.3	2 16.7	1 8.3	1 8.3	— —	7 58.3	
		浮 島 地 区	101	100.0	10 9.9	23 22.8	25 24.8	11 10.9	7 6.9	25 24.8	
		戸 田 地 区	28	100.0	— —	5 17.9	7 25.0	4 14.3	5 17.9	7 25.0	
		無 回 答	20	100.0	1 5.0	2 10.0	5 25.0	1 5.0	4 20.0	7 35.0	
		無 回 答	48	100.0	2 4.2	13 27.1	10 20.8	5 10.4	6 12.5	12 25.0	
		性 別	男	435	100.0	33 7.6	142 32.6	105 24.1	53 12.2	33 7.6	69 15.9
			女	616	100.0	43 7.0	180 29.2	147 23.9	44 7.1	68 11.0	134 21.8
そ の 他 の 回 答	—		—	—	—	—	—	—	—		
市 年 齢 別	18～19歳 (10代)	13	100.0	2 15.4	5 38.5	4 30.8	— —	1 7.7	1 7.7		
	20～29歳 (20代)	52	100.0	8 15.4	15 28.8	18 34.6	2 3.8	6 11.5	3 5.8		
	30～39歳 (30代)	87	100.0	5 5.7	33 37.9	23 26.4	8 9.2	8 9.2	10 11.5		
	40～49歳 (40代)	154	100.0	10 6.5	57 37.0	37 24.0	15 9.7	18 11.7	17 11.0		
	50～59歳 (50代)	166	100.0	6 3.6	53 31.9	48 28.9	20 12.0	17 10.2	22 13.3		
	60～69歳 (60代)	239	100.0	17 7.1	65 27.2	63 26.4	27 11.3	25 10.5	42 17.6		
	70 歳 以 上	344	100.0	29 8.4	94 27.3	57 16.6	24 7.0	26 7.6	114 33.1		
	無 回 答	40	100.0	3 7.5	11 27.5	10 25.0	4 10.0	7 17.5	5 12.5		
内 業 別	農・林・漁業	21	100.0	3 14.3	5 23.8	4 19.0	2 9.5	1 4.8	6 28.6		
	会社員・公務員など	268	100.0	18 6.7	89 33.2	74 27.6	28 10.4	23 8.6	36 13.4		
	アルバイト・パート	183	100.0	7 3.8	54 29.5	58 31.7	18 9.8	17 9.3	29 15.8		
	自 営 業 者	73	100.0	8 11.0	30 41.1	10 13.7	7 9.6	7 9.6	11 15.1		
	学 生	25	100.0	6 24.0	5 20.0	9 36.0	— —	4 16.0	1 4.0		
	専業主婦 (主夫)	179	100.0	11 6.1	49 27.4	41 22.9	12 6.7	28 15.6	38 21.2		
	そ の 他	27	100.0	2 7.4	12 44.4	5 18.5	3 11.1	2 7.4	3 11.1		
	無 回 答	278	100.0	23 8.3	78 28.1	48 17.3	26 9.4	19 6.8	84 30.2		
	無 回 答	41	100.0	2 4.9	11 26.8	11 26.8	4 9.8	7 17.1	6 14.6		
	訊 世 帯 構 成 別	単 身 世 帯	148	100.0	13 8.8	40 27.0	28 18.9	11 7.4	19 12.8	37 25.0	
夫 婦 だ け		324	100.0	21 6.5	96 29.6	76 23.5	34 10.5	32 9.9	65 20.1		
2 世 代 世 帯		406	100.0	36 8.9	132 32.5	96 23.6	37 9.1	35 8.6	70 17.2		
3 世 代 以 上		76	100.0	1 1.3	21 27.6	31 40.8	8 10.5	5 6.6	10 13.2		
そ の 他		93	100.0	7 7.5	27 29.0	18 19.4	7 7.5	12 12.9	22 23.7		
無 回 答		48	100.0	2 4.2	17 35.4	11 22.9	3 6.3	5 10.4	10 20.8		
住 居 別	持ち家(一戸建て)	762	100.0	56 7.3	222 29.1	182 23.9	75 9.8	64 8.4	163 21.4		
	持ち家(マンション等)	80	100.0	6 7.5	31 38.8	14 17.5	7 8.8	9 11.3	13 16.3		
	借家・アパート	204	100.0	15 7.4	64 31.4	53 26.0	14 6.9	31 15.2	27 13.2		
	会 社 の	5	100.0	— —	3 60.0	2 40.0	— —	— —	— —		
	そ の 他	15	100.0	1 6.7	3 20.0	4 26.7	1 6.7	— —	6 40.0		
	無 回 答	29	100.0	2 6.9	10 34.5	5 17.2	3 10.3	4 13.8	5 17.2		
居 住 通 算 年 数 別	1 年 未 満	23	100.0	3 13.0	3 13.0	7 30.4	3 13.0	3 13.0	4 17.4		
	5 年 未 満	119	100.0	10 8.4	40 33.6	30 25.2	15 12.6	12 10.1	12 10.1		
	10 年 未 満	117	100.0	6 5.1	45 38.5	26 22.2	6 5.1	15 12.8	19 16.2		
	20 年 未 満	182	100.0	14 7.7	56 30.8	50 27.5	14 7.7	19 10.4	29 15.9		
	30 年 未 満	153	100.0	11 7.2	45 29.4	47 30.7	14 9.2	15 9.8	21 13.7		
	30 年 以 上	469	100.0	34 7.2	132 28.1	95 20.3	45 9.6	40 8.5	123 26.2		
	無 回 答	32	100.0	2 6.3	12 37.5	5 15.6	3 9.4	4 12.5	6 18.8		
合 計	1,095	100.0	80 7.3	333 30.4	260 23.7	100 9.1	108 9.9	214 19.5			

問9 緑豊かな地域として、あなたが誇りに感じ、大切にしたいと思う場所はどこですか。(〇は3つまで)

区 分		項 目	回答者数	1. 千本松原	2. 我入道/ 島郷海岸	3. 三浦(静 浦・内浦・ 西浦)海岸	4. 大瀬崎	5. 狩野川緑 地	6. 黄瀬川緑 地
全	地 区 別	第 一 地 区	29人 100.0%	20人 69.0%	1人 3.4%	1人 3.4%	2人 6.9%	5人 17.2%	1人 3.4%
		第 二 地 区	41 100.0	35 85.4	1 2.4	1 2.4	7 17.1	10 24.4	— —
		第 三 地 区	116 100.0	45 38.8	30 25.9	3 2.6	19 16.4	16 13.8	— —
		第 四 地 区	48 100.0	24 50.0	4 8.3	1 2.1	6 12.5	16 33.3	1 2.1
		第 五 地 区	90 100.0	50 55.6	3 3.3	3 3.3	17 18.9	15 16.7	— —
		片 浜 地 区	63 100.0	42 66.7	2 3.2	2 3.2	9 14.3	6 9.5	1 1.6
		今 沢 地 区	37 100.0	17 45.9	1 2.7	2 5.4	7 18.9	5 13.5	— —
		金 岡 地 区	123 100.0	60 48.8	5 4.1	8 6.5	19 15.4	11 8.9	— —
		大 門 池 地 区	138 100.0	63 45.7	3 2.2	4 2.9	29 21.0	13 9.4	6 4.3
		静 浦 地 区	71 100.0	25 35.2	3 4.2	4 5.6	15 21.1	2 2.8	— —
		平 鷹 地 区	27 100.0	5 18.5	3 11.1	9 33.3	4 14.8	1 3.7	— —
		大 愛 地 区	21 100.0	11 52.4	1 4.8	3 14.3	3 14.3	4 19.0	— —
		内 西 浦 地 区	73 100.0	41 56.2	3 4.1	5 6.8	14 19.2	4 5.5	— —
		原 浮 浦 地 区	9 100.0	3 33.3	— —	6 66.7	5 55.6	— —	— —
		無 回 答	12 100.0	2 16.7	— —	7 58.3	10 83.3	1 8.3	— —
		性 別	男	435 100.0	225 51.7	21 4.8	26 6.0	76 17.5	42 9.7
	女		616 100.0	291 47.2	40 6.5	39 6.3	112 18.2	77 12.5	5 0.8
	そ の 他 の 回 答		44 100.0	18 40.9	6 13.6	4 9.1	3 6.8	4 9.1	3 6.8
	市 年 齢 別	18~19歳(10代)	13 100.0	8 61.5	— —	1 7.7	1 7.7	— —	— —
		20~29歳(20代)	52 100.0	24 46.2	2 3.8	4 7.7	5 9.6	3 5.8	1 1.9
30~39歳(30代)		87 100.0	36 41.4	2 2.3	6 6.9	13 14.9	11 12.6	1 1.1	
40~49歳(40代)		154 100.0	64 41.6	15 9.7	12 7.8	29 18.8	12 7.8	2 1.3	
50~59歳(50代)		166 100.0	81 48.8	8 4.8	8 4.8	42 25.3	17 10.2	1 0.6	
60~69歳(60代)		239 100.0	130 54.4	12 5.0	15 6.3	46 19.2	21 8.8	3 1.3	
70歳以上		344 100.0	176 51.2	24 7.0	20 5.8	53 15.4	54 15.7	1 0.3	
無 回 答		40 100.0	15 37.5	4 10.0	3 7.5	2 5.0	5 12.5	3 7.5	
内 業 別	農・林・漁業	21 100.0	10 47.6	— —	6 28.6	6 28.6	1 4.8	— —	
	会社員・公務員など	268 100.0	130 48.5	15 5.6	19 7.1	45 16.8	25 9.3	4 1.5	
	アルバイト・パート	183 100.0	84 45.9	13 7.1	13 7.1	29 15.8	22 12.0	1 0.5	
	自 営 業 者	73 100.0	37 50.7	4 5.5	4 5.5	10 13.7	12 16.4	1 1.4	
	学 生	25 100.0	14 56.0	— —	— —	4 16.0	— —	— —	
	専業主婦(主夫)	179 100.0	86 48.0	10 5.6	10 5.6	36 20.1	17 9.5	1 0.6	
	そ の 他	27 100.0	12 44.4	1 3.7	2 7.4	5 18.5	4 14.8	— —	
	無 回 答	278 100.0	145 52.2	18 6.5	11 4.0	51 18.3	37 13.3	2 0.7	
	無 回 答	41 100.0	16 39.0	6 14.6	4 9.8	5 12.2	5 12.2	3 7.3	
	訊 世 帯 構 成 別	単 身 世 帯	148 100.0	76 51.4	7 4.7	6 4.1	23 15.5	21 14.2	2 1.4
夫 婦 だ け		324 100.0	159 49.1	20 6.2	22 6.8	61 18.8	26 8.0	1 0.3	
2 世 代 世 帯		406 100.0	202 49.8	29 7.1	27 6.7	70 17.2	49 12.1	5 1.2	
3 世 代 以 上		76 100.0	34 44.7	5 6.6	4 5.3	19 25.0	10 13.2	— —	
そ の 他		93 100.0	44 47.3	3 3.2	6 6.5	15 16.1	12 12.9	1 1.1	
無 回 答		48 100.0	19 39.6	3 6.3	4 8.3	3 6.3	5 10.4	3 6.3	
住 居 別	持ち家(一戸建て)	762 100.0	375 49.2	45 5.9	49 6.4	147 19.3	88 11.5	5 0.7	
	持ち家(マンション等)	80 100.0	42 52.5	9 11.3	2 2.5	14 17.5	9 11.3	2 2.5	
	借家・アパート	204 100.0	92 45.1	10 4.9	14 6.9	25 12.3	21 10.3	2 1.0	
	会 社 の 他	5 100.0	5 100.0	— —	1 20.0	1 20.0	— —	— —	
	そ の 他	15 100.0	9 60.0	— —	— —	2 13.3	2 13.3	— —	
	無 回 答	29 100.0	11 37.9	3 10.3	3 10.3	2 6.9	3 10.3	3 10.3	
居 住 通 算 年 数 別	1 年 未 満	23 100.0	14 60.9	1 4.3	1 4.3	7 30.4	4 17.4	— —	
	5 年 未 満	119 100.0	50 42.0	7 5.9	8 6.7	22 18.5	13 10.9	2 1.7	
	10 年 未 満	117 100.0	55 47.0	9 7.7	5 4.3	11 9.4	15 12.8	— —	
	20 年 未 満	182 100.0	94 51.6	11 6.0	12 6.6	28 15.4	21 11.5	2 1.1	
	30 年 未 満	153 100.0	79 51.6	10 6.5	10 6.5	32 20.9	19 12.4	1 0.7	
	30 年 以 上	469 100.0	230 49.0	26 5.5	29 6.2	89 19.0	48 10.2	4 0.9	
	無 回 答	32 100.0	12 37.5	3 9.4	4 12.5	2 6.3	3 9.4	3 9.4	
合 計		1,095 100.0	534 48.8	67 6.1	69 6.3	191 17.4	123 11.2	12 1.1	

7. 香貫山	8. 愛鷹山	9. 金冠山	10. 市民の森	11. 市民文化センター周辺・香陵の径	12. 蛇松緑道	13. 沼津御用邸記念公園	14. 愛鷹運動公園
7人 24.1%	1人 3.4%	1人 3.4%	1人 3.4%	2人 6.9%	7人 24.1%	12人 41.4%	4人 13.8%
6 14.6	1 2.4	— —	— —	— —	12 29.3	16 39.0	3 7.3
52 44.8	4 3.4	— —	1 0.9	8 6.9	5 4.3	64 55.2	11 9.5
30 62.5	1 2.1	— —	2 4.2	10 20.8	2 4.2	20 41.7	3 6.3
24 26.7	8 8.9	— —	— —	3 3.3	6 6.7	29 32.2	16 17.8
11 17.5	9 14.3	1 1.6	— —	3 4.8	6 9.5	17 27.0	10 15.9
9 24.3	6 16.2	— —	— —	2 5.4	— —	20 54.1	8 21.6
30 24.4	25 20.3	2 1.6	2 1.6	4 3.3	2 1.6	33 26.8	49 39.8
44 31.9	11 8.0	2 1.4	— —	2 1.4	3 2.2	41 29.7	21 15.2
15 21.1	3 4.2	— —	— —	4 5.6	— —	17 23.9	12 16.9
8 29.6	— —	1 3.7	— —	— —	3 11.1	15 55.6	1 3.7
1 4.8	— —	— —	1 4.8	— —	— —	12 57.1	5 23.8
12 16.4	24 32.9	— —	1 1.4	2 2.7	— —	27 37.0	18 24.7
2 22.2	— —	1 11.1	— —	— —	— —	2 22.2	— —
— —	— —	— —	— —	— —	— —	5 41.7	1 8.3
10 9.9	12 11.9	1 1.0	1 1.0	4 4.0	— —	31 30.7	23 22.8
— —	7 25.0	— —	— —	1 3.6	— —	6 21.4	8 28.6
— —	1 5.0	2 10.0	1 5.0	— —	— —	3 15.0	— —
10 20.8	8 16.7	1 2.1	— —	3 6.3	2 4.2	13 27.1	7 14.6
112 25.7	76 17.5	8 1.8	8 1.8	16 3.7	19 4.4	116 26.7	91 20.9
149 24.2	39 6.3	3 0.5	2 0.3	29 4.7	25 4.1	258 41.9	103 16.7
— —	— —	— —	— —	— —	— —	— —	— —
10 22.7	6 13.6	1 2.3	— —	3 6.8	4 9.1	9 20.5	6 13.6
4 30.8	2 15.4	— —	— —	— —	— —	2 15.4	7 53.8
7 13.5	4 7.7	— —	— —	— —	3 5.8	19 36.5	12 23.1
14 16.1	12 13.8	1 1.1	— —	4 4.6	2 2.3	21 24.1	24 27.6
35 22.7	18 11.7	2 1.3	1 0.6	5 3.2	7 4.5	51 33.1	31 20.1
40 24.1	23 13.9	3 1.8	2 1.2	4 2.4	2 1.2	56 33.7	35 21.1
65 27.2	31 13.0	4 1.7	1 0.4	8 3.3	7 2.9	86 36.0	49 20.5
98 28.5	26 7.6	1 0.3	6 1.7	25 7.3	23 6.7	138 40.1	36 10.5
8 20.0	5 12.5	1 2.5	— —	2 5.0	4 10.0	10 25.0	6 15.0
3 14.3	5 23.8	— —	— —	1 4.8	1 4.8	7 33.3	5 23.8
65 24.3	43 16.0	4 1.5	2 0.7	6 2.2	8 3.0	77 28.7	62 23.1
47 25.7	18 9.8	2 1.1	— —	6 3.3	7 3.8	72 39.3	45 24.6
16 21.9	12 16.4	1 1.4	1 1.4	4 5.5	3 4.1	19 26.0	10 13.7
5 20.0	1 4.0	— —	— —	— —	1 4.0	10 40.0	7 28.0
46 25.7	13 7.3	1 0.6	— —	6 3.4	6 3.4	86 48.0	28 15.6
9 33.3	4 14.8	— —	— —	3 11.1	— —	6 22.2	6 22.2
72 25.9	18 6.5	3 1.1	7 2.5	19 6.8	19 6.8	95 34.2	33 11.9
8 19.5	7 17.1	1 2.4	— —	3 7.3	3 7.3	11 26.8	4 9.8
26 17.6	15 10.1	2 1.4	4 2.7	8 5.4	6 4.1	47 31.8	13 8.8
90 27.8	34 10.5	4 1.2	3 0.9	13 4.0	15 4.6	114 35.2	53 16.4
101 24.9	54 13.3	3 0.7	3 0.7	14 3.4	17 4.2	141 34.7	97 23.9
21 27.6	7 9.2	2 2.6	— —	2 2.6	5 6.6	25 32.9	9 11.8
23 24.7	7 7.5	— —	— —	6 6.5	3 3.2	40 43.0	17 18.3
10 20.8	4 8.3	1 2.1	— —	5 10.4	2 4.2	16 33.3	11 22.9
204 26.8	84 11.0	8 1.0	6 0.8	36 4.7	34 4.5	271 35.6	140 18.4
23 28.8	6 7.5	1 1.3	— —	1 1.3	6 7.5	30 37.5	17 21.3
36 17.6	24 11.8	2 1.0	4 2.0	7 3.4	6 2.9	68 33.3	35 17.2
1 20.0	3 60.0	— —	— —	— —	— —	1 20.0	1 20.0
— —	— —	— —	— —	1 6.7	— —	7 46.7	3 20.0
7 24.1	4 13.8	1 3.4	— —	3 10.3	2 6.9	6 20.7	4 13.8
4 17.4	2 8.7	— —	— —	2 8.7	1 4.3	5 21.7	4 17.4
18 15.1	19 16.0	— —	4 3.4	4 3.4	3 2.5	31 26.1	30 25.2
26 22.2	10 8.5	1 0.9	— —	9 7.7	4 3.4	43 36.8	25 21.4
54 29.7	19 10.4	4 2.2	2 1.1	7 3.8	7 3.8	59 32.4	39 21.4
35 22.9	20 13.1	2 1.3	— —	2 1.3	6 3.9	60 39.2	31 20.3
126 26.9	47 10.0	4 0.9	4 0.9	21 4.5	25 5.3	178 38.0	67 14.3
8 25.0	4 12.5	1 3.1	— —	3 9.4	2 6.3	7 21.9	4 12.5
271 24.7	121 11.1	12 1.1	10 0.9	48 4.4	48 4.4	383 35.0	200 18.3

区 分		項 目		15. 門池公園	16. 浮島沼	17. 御浜岬	18. 明神池	19. 特にない	20. その他	21. 無回答
		人数	割合	人数	割合	人数	割合	人数	割合	人数
全	地 区 別	第一地区	2人 6.9%	2人 6.9%	—人 —%	—人 —%	1人 3.4%	—人 —%	3人 10.3%	
		第二地区	3 7.3	— —	— —	— —	— —	— —	2 4.9	
		第三地区	9 7.8	— —	3 2.6	4 3.4	4 3.4	2 1.7	7 6.0	
		第四地区	3 6.3	— —	— —	— —	— —	2 4.2	2 4.2	
		第五地区	13 14.4	— —	— —	— —	1 1.1	11 12.2	2 2.2	3 3.3
		浜地地区	9 14.3	— —	— —	1 1.6	— —	7 11.1	— —	4 6.3
		今沢地地区	4 10.8	— —	— —	3 8.1	— —	2 5.4	— —	1 2.7
		金岡地地区	32 26.0	— —	— —	1 0.8	— —	5 4.1	1 0.8	7 5.7
		大門地地区	41 29.7	1 0.7	2 1.4	1 0.7	— —	11 8.0	— —	13 9.4
		静浦地地区	53 74.6	1 1.4	2 2.8	— —	4 5.6	1 1.4	5 7.0	3 11.1
		大愛地地区	3 14.3	— —	— —	— —	3 11.1	— —	3 11.1	1 4.8
		内鷹地地区	12 16.4	3 4.1	1 1.4	1 1.4	2 9.5	3 4.1	3 4.1	1 1.4
		西浦地地区	— —	— —	— —	— —	1 11.1	1 11.1	— —	— —
原浮島地地区	10 9.9	23 22.8	2 2.0	1 1.0	1 8.3	— —	1 8.3	1 8.3		
戸田地地区	3 10.7	10 35.7	2 7.1	— —	11 10.9	4 4.0	2 7.1	5 5.0		
無回答	1 5.0	— —	2 7.1	— —	2 7.1	3 15.0	— —	3 10.7		
	5 10.4	2 4.2	1 2.1	2 4.2	3 6.3	— —	— —	9 18.8		
市	性 別	男	73 16.8	21 4.8	14 3.2	5 1.1	27 6.2	7 1.6	27 6.2	
		女	124 20.1	21 3.4	18 2.9	8 1.3	48 7.8	12 1.9	34 5.5	
		その他	— —	— —	— —	— —	— —	— —	— —	
	6 13.6	1 2.3	1 2.3	2 4.5	1 2.3	— —	— —	10 22.7		
内	年 齢 別	18～19歳(10代)	2 15.4	— —	— —	— —	2 15.4	— —	— —	
		20～29歳(20代)	11 21.2	1 1.9	3 5.8	1 1.9	5 9.6	1 1.9	2 3.8	
		30～39歳(30代)	31 35.6	4 4.6	3 3.4	— —	11 12.6	2 2.3	1 1.1	
		40～49歳(40代)	38 24.7	5 3.2	4 2.6	1 0.6	13 8.4	3 1.9	7 4.5	
		50～59歳(50代)	27 16.3	6 3.6	4 2.4	2 1.2	14 8.4	3 1.8	8 4.8	
		60～69歳(60代)	41 17.2	14 5.9	8 3.3	3 1.3	14 5.9	1 0.4	13 5.4	
		70歳以上	46 13.4	10 2.9	10 2.9	6 1.7	16 4.7	9 2.6	34 9.9	
	7 17.5	3 7.5	1 2.5	2 5.0	1 2.5	— —	— —	6 15.0		
内	職 業 別	農・林・漁業	1 4.8	— —	1 4.8	— —	2 9.5	— —	1 4.8	
		会社員・公務員など	68 25.4	11 4.1	6 2.2	4 1.5	17 6.3	5 1.9	15 5.6	
		アルバイト・パート	24 13.1	6 3.3	5 2.7	2 1.1	19 10.4	3 1.6	10 5.5	
		自営業者	9 12.3	3 4.1	5 6.8	1 1.4	5 6.8	3 4.1	4 5.5	
		学生	5 20.0	— —	— —	— —	4 16.0	— —	— —	
		専業主婦(主夫)	44 24.6	9 5.0	6 3.4	2 1.1	7 3.9	2 1.1	10 5.6	
		その他の職	7 25.9	1 3.7	2 7.4	— —	2 7.4	1 3.7	— —	
		無回答	40 14.4	12 4.3	7 2.5	4 1.4	19 6.8	5 1.8	25 9.0	
			5 12.2	1 2.4	1 2.4	2 4.9	1 2.4	— —	— —	6 14.6
		内	世帯構成別	単身世帯	26 17.6	2 1.4	4 2.7	1 0.7	18 12.2	2 1.4
夫婦だけ	58 17.9			14 4.3	12 3.7	4 1.2	20 6.2	6 1.9	21 6.5	
2世代世帯	77 19.0			14 3.4	10 2.5	3 0.7	29 7.1	7 1.7	19 4.7	
3世代以上	16 21.1			9 11.8	3 3.9	3 3.9	4 5.3	2 2.6	4 5.3	
その他の世帯	19 20.4			3 3.2	2 2.2	2 2.2	4 4.3	2 2.2	9 9.7	
無回答	7 14.6			1 2.1	2 4.2	2 4.2	1 2.1	— —	8 16.7	
	— —			— —	— —	— —	— —	— —	— —	
内	住 居 別	持ち家(一戸建て)	139 18.2	34 4.5	27 3.5	12 1.6	43 5.6	14 1.8	49 6.4	
		持ち家(マンション等)	18 22.5	1 1.3	— —	— —	6 7.5	2 2.5	5 6.3	
		借家・アパート	41 20.1	7 3.4	5 2.5	— —	25 12.3	3 1.5	9 4.4	
		会社の寮	1 20.0	— —	— —	— —	— —	— —	— —	
		その他の無回答	1 6.7	— —	— —	1 6.7	2 13.3	— —	2 13.3	
	3 10.3	1 3.4	1 3.4	2 6.9	— —	— —	— —	6 20.7		
内	居住通算年数別	1年未満	3 13.0	1 4.3	— —	— —	— —	1 4.3	1 4.3	
		5年未満	25 21.0	4 3.4	5 4.2	1 0.8	9 7.6	1 0.8	6 5.0	
		10年未満	30 25.6	4 3.4	4 3.4	1 0.9	11 9.4	3 2.6	7 6.0	
		20年未満	40 22.0	5 2.7	3 1.6	— —	16 8.8	4 2.2	7 3.8	
		30年未満	30 19.6	7 4.6	6 3.9	3 2.0	12 7.8	2 1.3	5 3.3	
		30年以上	72 15.4	21 4.5	14 3.0	8 1.7	27 5.8	8 1.7	38 8.1	
		無回答	3 9.4	1 3.1	1 3.1	2 6.3	1 3.1	— —	— —	7 21.9
合 計		203 18.5	43 3.9	33 3.0	15 1.4	76 6.9	19 1.7	71 6.5		

問10 あなたが緑が少ないと感じる場所はどこですか。(〇は3つまで)

区 分		項 目	回答者数	1. 個人宅の 庭、ベランダ、生け垣	2. 集合住宅 の共同広場	3. 街路	4. 公園	5. 沼津駅前	6. 学校
全	地 区 別	第一地区	29人 100.0%	一人 一%	一人 一%	8人 27.6%	7人 24.1%	16人 55.2%	2人 6.9%
		第二地区	41 100.0	4 9.8	3 7.3	9 22.0	2 4.9	23 56.1	— —
		第三地区	116 100.0	13 11.2	11 9.5	33 28.4	15 12.9	52 44.8	6 5.2
		第四地区	48 100.0	4 8.3	5 10.4	10 20.8	4 8.3	22 45.8	— —
		第五地区	90 100.0	10 11.1	10 11.1	29 32.2	10 11.1	39 43.3	5 5.6
		片浜地区	63 100.0	8 12.7	6 9.5	15 23.8	7 11.1	32 50.8	— —
		今沢地区	37 100.0	2 5.4	4 10.8	10 27.0	1 2.7	17 45.9	— —
		金岡地区	123 100.0	12 9.8	11 8.9	29 23.6	9 7.3	66 53.7	13 10.6
		大門地区	138 100.0	4 2.9	10 7.2	29 21.0	10 7.2	63 45.7	14 10.1
		池地区	71 100.0	6 8.5	2 2.8	29 40.8	9 12.7	33 46.5	9 12.7
		静浦地区	27 100.0	5 18.5	1 3.7	6 22.2	— —	12 44.4	3 11.1
		平地区	21 100.0	1 4.8	— —	4 19.0	— —	9 42.9	1 4.8
		大愛地区	73 100.0	6 8.2	5 6.8	22 30.1	1 1.4	37 50.7	3 4.1
		内浦地区	9 100.0	1 11.1	1 11.1	2 22.2	1 11.1	2 22.2	— —
		西浦地区	12 100.0	— —	1 8.3	1 8.3	1 8.3	2 16.7	— —
		原島地区	101 100.0	7 6.9	7 6.9	33 32.7	9 8.9	38 37.6	5 5.0
		浮田地区	28 100.0	— —	2 7.1	3 10.7	1 3.6	14 50.0	— —
		戸無回答	20 100.0	1 5.0	2 10.0	5 25.0	— —	6 30.0	1 5.0
無回答	48 100.0	4 8.3	5 10.4	11 22.9	3 6.3	18 37.5	1 2.1		
市	性 別	男	435 100.0	38 8.7	43 9.9	103 23.7	36 8.3	206 47.4	32 7.4
		女	616 100.0	45 7.3	39 6.3	178 28.9	50 8.1	278 45.1	30 4.9
		その他 無回答	44 100.0	5 11.4	4 9.1	7 15.9	4 9.1	17 38.6	1 2.3
市	年 齢 別	18～19歳(10代)	13 100.0	1 7.7	1 7.7	4 30.8	— —	4 30.8	1 7.7
		20～29歳(20代)	52 100.0	2 3.8	4 7.7	13 25.0	4 7.7	26 50.0	1 1.9
		30～39歳(30代)	87 100.0	3 3.4	6 6.9	18 20.7	8 9.2	33 37.9	9 10.3
		40～49歳(40代)	154 100.0	15 9.7	10 6.5	39 25.3	19 12.3	63 40.9	12 7.8
		50～59歳(50代)	166 100.0	11 6.6	7 4.2	53 31.9	11 6.6	80 48.2	10 6.0
		60～69歳(60代)	239 100.0	25 10.5	17 7.1	67 28.0	17 7.1	121 50.6	12 5.0
		70歳以上	344 100.0	28 8.1	36 10.5	88 25.6	27 7.8	159 46.2	17 4.9
		無回答	40 100.0	3 7.5	5 12.5	6 15.0	4 10.0	15 37.5	1 2.5
内	職 業 別	農・林・漁業	21 100.0	2 9.5	2 9.5	3 14.3	— —	8 38.1	1 4.8
		会社員・公務員など	268 100.0	21 7.8	16 6.0	67 25.0	26 9.7	133 49.6	21 7.8
		アルバイト・パート	183 100.0	13 7.1	11 6.0	48 26.2	14 7.7	78 42.6	8 4.4
		自営業	73 100.0	5 6.8	3 4.1	17 23.3	5 6.8	30 41.1	3 4.1
		学生	25 100.0	2 8.0	2 8.0	7 28.0	— —	10 40.0	1 4.0
		専業主婦(主夫)	179 100.0	16 8.9	10 5.6	63 35.2	13 7.3	87 48.6	11 6.1
		その他	27 100.0	1 3.7	2 7.4	8 29.6	2 7.4	18 66.7	3 11.1
		無回答	278 100.0	24 8.6	32 11.5	68 24.5	26 9.4	123 44.2	12 4.3
		無回答	41 100.0	4 9.8	8 19.5	7 17.1	4 9.8	14 34.1	3 7.3
		訳	世帯構成別	単身世帯	148 100.0	8 5.4	15 10.1	28 18.9	8 5.4
夫婦だけ	324 100.0			32 9.9	30 9.3	92 28.4	25 7.7	154 47.5	16 4.9
2世代世帯	406 100.0			29 7.1	28 6.9	112 27.6	37 9.1	191 47.0	21 5.2
3世代以上	76 100.0			9 11.8	4 5.3	22 28.9	7 9.2	30 39.5	2 2.6
その他	93 100.0			7 7.5	4 4.3	24 25.8	9 9.7	37 39.8	8 8.6
無回答	48 100.0			3 6.3	5 10.4	10 20.8	4 8.3	18 37.5	2 4.2
住 居 別	持ち家(一戸建て)	持ち家(一戸建て)	762 100.0	66 8.7	52 6.8	209 27.4	58 7.6	348 45.7	49 6.4
		持ち家(マンション等)	80 100.0	4 5.0	7 8.8	25 31.3	7 8.8	36 45.0	3 3.8
		借家・アパート	204 100.0	15 7.4	23 11.3	46 22.5	21 10.3	93 45.6	9 4.4
		会社の寮	5 100.0	— —	— —	1 20.0	1 20.0	3 60.0	1 20.0
		その他の他	15 100.0	— —	— —	3 20.0	— —	10 66.7	— —
		無回答	29 100.0	3 10.3	4 13.8	4 13.8	3 10.3	11 37.9	1 3.4
居住通算年数別	1年未満	1年未満	23 100.0	4 17.4	— —	6 26.1	5 21.7	11 47.8	2 8.7
		5年未満	119 100.0	9 7.6	9 7.6	29 24.4	19 16.0	46 38.7	8 6.7
		10年未満	117 100.0	12 10.3	12 10.3	32 27.4	9 7.7	47 40.2	7 6.0
		20年未満	182 100.0	15 8.2	12 6.6	45 24.7	13 7.1	90 49.5	11 6.0
		30年未満	153 100.0	13 8.5	11 7.2	44 28.8	9 5.9	82 53.6	6 3.9
		30年以上	469 100.0	32 6.8	38 8.1	126 26.9	32 6.8	212 45.2	28 6.0
		無回答	32 100.0	3 9.4	4 12.5	6 18.8	3 9.4	13 40.6	1 3.1
合 計	1,095 100.0	88 8.0	86 7.9	288 26.3	90 8.2	501 45.8	63 5.8		

区 分		項 目	7. 官公庁などの公共施設		8. 工場・事業所		9. 大型商業施設		10. 遊戯施設		11. 河川や海岸などの水辺		12. 特にない		13. その他		
			人	%	人	%	人	%	人	%	人	%	人	%	人	%	
全	地 区 別	第一地区	7人	24.1%	3人	10.3%	6人	20.7%	1人	3.4%	3人	10.3%	5人	17.2%	—人	—%	
		第二地区	9	22.0	3	7.3	6	14.6	—	—	5	12.2	10	24.4	1	2.4	
		第三地区	23	19.8	3	2.6	15	12.9	3	2.6	16	13.8	25	21.6	—	—	
		第四地区	7	14.6	1	2.1	8	16.7	—	—	9	18.8	12	25.0	1	2.1	
		第五地区	9	10.0	7	7.8	13	14.4	4	4.4	12	13.3	14	15.6	5	5.6	
		浜地地区	10	15.9	6	9.5	4	6.3	4	6.3	7	11.1	13	20.6	—	—	
		今沢地区	7	18.9	2	5.4	4	10.8	2	5.4	1	2.7	8	21.6	1	2.7	
		大岡地区	22	17.9	7	5.7	18	14.6	7	5.7	11	8.9	23	18.7	4	3.3	
		門池地区	15	10.9	6	4.3	18	13.0	3	2.2	14	10.1	36	26.1	2	1.4	
		静浦地区	13	18.3	6	8.5	7	9.9	1	1.4	3	4.2	11	15.5	3	4.2	
	性 別	男女	72	16.6	34	7.8	54	12.4	16	3.7	41	9.4	91	20.9	11	2.5	
		その他	96	15.6	23	3.7	81	13.1	19	3.1	57	9.3	156	25.3	14	2.3	
		無回答	6	13.6	—	—	5	11.4	—	—	5	11.4	9	20.5	—	—	
		年 齢 別	18～19歳(10代)	—	—	—	—	—	—	1	7.7	—	—	5	38.5	—	—
			20～29歳(20代)	9	17.3	8	15.4	7	13.5	2	3.8	6	11.5	11	21.2	—	—
			30～39歳(30代)	7	8.0	5	5.7	14	16.1	3	3.4	5	5.7	30	34.5	3	3.4
			40～49歳(40代)	24	15.6	13	8.4	18	11.7	10	6.5	7	4.5	40	26.0	2	1.3
			50～59歳(50代)	40	24.1	8	4.8	17	10.2	7	4.2	17	10.2	38	22.9	3	1.8
			60～69歳(60代)	38	15.9	9	3.8	31	13.0	5	2.1	26	10.9	52	21.8	6	2.5
			70歳以上	49	14.2	13	3.8	48	14.0	7	2.0	38	11.0	69	20.1	10	2.9
無回答	7		17.5	1	2.5	5	12.5	—	—	4	10.0	11	27.5	1	2.5		
職 業 別	農・林・漁業	3	14.3	1	4.8	3	14.3	—	—	—	—	7	33.3	1	4.8		
	会社員・公務員など	55	20.5	29	10.8	36	13.4	10	3.7	29	10.8	52	19.4	2	0.7		
	アルバイト・パート	32	17.5	3	1.6	19	10.4	7	3.8	14	7.7	55	30.1	4	2.2		
	自営業	11	15.1	4	5.5	9	12.3	3	4.1	4	5.5	26	35.6	2	2.7		
	学生	2	8.0	1	4.0	2	8.0	1	4.0	—	—	8	32.0	—	—		
	専業主婦(主夫)	22	12.3	5	2.8	26	14.5	6	3.4	18	10.1	34	19.0	5	2.8		
	その他	6	22.2	3	11.1	7	25.9	3	11.1	1	3.7	3	11.1	1	3.7		
	無職	35	12.6	11	4.0	34	12.2	4	1.4	33	11.9	61	21.9	10	3.6		
	無回答	8	19.5	—	—	4	9.8	1	2.4	4	9.8	10	24.4	—	—		
	世帯構成別	単身世帯	19	12.8	8	5.4	17	11.5	4	2.7	15	10.1	34	23.0	6	4.1	
夫婦だけ		52	16.0	10	3.1	41	12.7	11	3.4	30	9.3	68	21.0	6	1.9		
2世代世帯		67	16.5	29	7.1	53	13.1	10	2.5	40	9.9	101	24.9	8	2.0		
3世代以上		17	22.4	3	3.9	13	17.1	4	5.3	9	11.8	15	19.7	3	3.9		
その他		14	15.1	3	3.2	12	12.9	6	6.5	6	6.5	27	29.0	2	2.2		
無回答		5	10.4	4	8.3	4	8.3	—	—	3	6.3	11	22.9	—	—		
住 居 別	持ち家(一戸建て)	124	16.3	36	4.7	96	12.6	22	2.9	75	9.8	180	23.6	18	2.4		
	持ち家(マンション等)	16	20.0	6	7.5	13	16.3	4	5.0	9	11.3	15	18.8	—	—		
	借家・アパート	27	13.2	14	6.9	24	11.8	9	4.4	15	7.4	49	24.0	6	2.9		
	会社の寮	—	—	—	—	—	—	—	—	—	—	1	20.0	1	20.0		
	その他	2	13.3	1	6.7	4	26.7	—	—	2	13.3	3	20.0	—	—		
無回答	5	17.2	—	—	3	10.3	—	—	2	6.9	8	27.6	—	—			
居住通算年数別	1年未満	2	8.7	3	13.0	1	4.3	1	4.3	2	8.7	6	26.1	1	4.3		
	5年未満	17	14.3	7	5.9	18	15.1	5	4.2	11	9.2	26	21.8	3	2.5		
	10年未満	12	10.3	8	6.8	5	4.3	2	1.7	7	6.0	31	26.5	3	2.6		
	20年未満	33	18.1	7	3.8	33	18.1	6	3.3	19	10.4	45	24.7	1	0.5		
	30年未満	30	19.6	10	6.5	26	17.0	6	3.9	14	9.2	31	20.3	4	2.6		
	30年以上	75	16.0	22	4.7	53	11.3	15	3.2	47	10.0	108	23.0	13	2.8		
	無回答	5	15.6	—	—	4	12.5	—	—	3	9.4	9	28.1	—	—		
合 計	174	15.9	57	5.2	140	12.8	35	3.2	103	9.4	256	23.4	25	2.3			

問11 あなたは沼津港に行ったことがありますか。(〇は1つ)

14. 無回答	項目		回答者数	1. 行ったことがある	2. 行ったことがない	3. 無回答	
	区分						
2人 6.9%	全	地区別	29人 100.0%	25人 86.2%	1人 3.4%	3人 10.3%	
2 4.9		第一地区	41 100.0	38 92.7	— —	3 7.3	
8 6.9		第二地区	116 100.0	105 90.5	3 2.6	8 6.9	
3 6.3		第三地区	48 100.0	42 87.5	3 6.3	3 6.3	
6 6.7		第四地区	90 100.0	80 88.9	8 8.9	2 2.2	
6 9.5		第五地区	63 100.0	57 90.5	4 6.3	2 3.2	
4 10.8		片浜地区	37 100.0	33 89.2	3 8.1	1 2.7	
7 5.7		今沢地区	123 100.0	113 91.9	8 6.5	2 1.6	
11 8.0		大金岡地区	138 100.0	123 89.1	11 8.0	4 2.9	
4 5.6		大門池地区	71 100.0	64 90.1	6 8.5	1 1.4	
3 11.1		静浦地区	27 100.0	19 70.4	5 18.5	3 11.1	
— —		大平地区	21 100.0	17 81.0	4 19.0	— —	
1 1.4		愛鷹地区	73 100.0	69 94.5	1 1.4	3 4.1	
1 11.1		内浦地区	9 100.0	6 66.7	2 22.2	1 11.1	
4 33.3		西浦地区	12 100.0	11 91.7	1 8.3	— —	
6 5.9		原浮島地区	101 100.0	86 85.1	6 5.9	9 8.9	
4 14.3		戸田地区	28 100.0	26 92.9	1 3.6	1 3.6	
1 5.0		無回答	20 100.0	18 90.0	— —	2 10.0	
6 12.5			48 100.0	41 85.4	4 8.3	3 6.3	
31 7.1		市	性別	435 100.0	398 91.5	27 6.2	10 2.3
38 6.2	男性		616 100.0	537 87.2	41 6.7	38 6.2	
— —	女性		— —	— —	— —	— —	
10 22.7		その他	44 100.0	38 86.4	3 6.8	3 6.8	
— —	内	年齢別	18～19歳 (10代)	13 100.0	12 92.3	— —	1 7.7
1 1.9		20～29歳 (20代)	52 100.0	46 88.5	2 3.8	4 7.7	
1 1.1		30～39歳 (30代)	87 100.0	77 88.5	6 6.9	4 4.6	
8 5.2		40～49歳 (40代)	154 100.0	136 88.3	11 7.1	7 4.5	
7 4.2		50～59歳 (50代)	166 100.0	147 88.6	13 7.8	6 3.6	
15 6.3		60～69歳 (60代)	239 100.0	223 93.3	8 3.3	8 3.3	
40 11.6		70歳以上	344 100.0	296 86.0	28 8.1	20 5.8	
7 17.5		無回答	40 100.0	36 90.0	3 7.5	1 2.5	
3 14.3	市	職業別	農・林・漁業	21 100.0	18 85.7	2 9.5	1 4.8
14 5.2		会社員・公務員など	268 100.0	238 88.8	20 7.5	10 3.7	
11 6.0		アルバイト・パート	183 100.0	163 89.1	10 5.5	10 5.5	
4 5.5		自営業	73 100.0	64 87.7	5 6.8	4 5.5	
1 4.0		学生	25 100.0	23 92.0	1 4.0	1 4.0	
9 5.0		専業主婦(主夫)	179 100.0	162 90.5	9 5.0	8 4.5	
— —		その他	27 100.0	25 92.6	2 7.4	— —	
30 10.8		無職	278 100.0	244 87.8	20 7.2	14 5.0	
7 17.1		無回答	41 100.0	36 87.8	2 4.9	3 7.3	
10 6.8		市	世帯構成別	単身世帯	148 100.0	130 87.8	13 8.8
25 7.7	夫婦世帯		324 100.0	294 90.7	14 4.3	16 4.9	
21 5.2	2世代世帯		406 100.0	362 89.2	26 6.4	18 4.4	
7 9.2	3世代以上		76 100.0	67 88.2	5 6.6	4 5.3	
5 5.4	その他の世帯		93 100.0	78 83.9	10 10.8	5 5.4	
11 22.9		無回答	48 100.0	42 87.5	3 6.3	3 6.3	
57 7.5	市	居住別	持ち家(一戸建て)	762 100.0	674 88.5	49 6.4	39 5.1
5 6.3		持ち家(マンション等)	80 100.0	74 92.5	2 2.5	4 5.0	
10 4.9		借家・アパート	204 100.0	181 88.7	17 8.3	6 2.9	
— —		会社の寮	5 100.0	5 100.0	— —	— —	
2 13.3		その他の居住	15 100.0	13 86.7	1 6.7	1 6.7	
5 17.2		無回答	29 100.0	26 89.7	2 6.9	1 3.4	
— —	市	居住通算年数別	1年未満	23 100.0	21 91.3	— —	2 8.7
4 3.4		5年未満	119 100.0	103 86.6	11 9.2	5 4.2	
9 7.7		10年未満	117 100.0	103 88.0	9 7.7	5 4.3	
10 5.5		20年未満	182 100.0	160 87.9	14 7.7	8 4.4	
8 5.2		30年未満	153 100.0	138 90.2	6 3.9	9 5.9	
43 9.2		30年以上	469 100.0	420 89.6	29 6.2	20 4.3	
5 15.6		無回答	32 100.0	28 87.5	2 6.3	2 6.3	
79 7.2	合計		1,095 100.0	973 88.9	71 6.5	51 4.7	

問12 問11で「行ったことがある」と回答した方に伺います。沼津港へ行った目的は何でしたか。(〇はいくつでも)

区 分		項 目	回答者数	1. 朝食	2. 昼食	3. 夕食	4. 買い物	5. 景色(港 湾の風景・ 港越しの富 士山等)	6. 人との出 会い(来港 客と地元住 民の交流 等)
全	地 区 別	第 一 地 区	25人 100.0%	1人 4.0%	15人 60.0%	12人 48.0%	17人 68.0%	7人 28.0%	—人 —%
		第 二 地 区	38 100.0	2 5.3	22 57.9	15 39.5	22 57.9	9 23.7	4 10.5
		第 三 地 区	105 100.0	5 4.8	50 47.6	41 39.0	46 43.8	20 19.0	1 1.0
		第 四 地 区	42 100.0	1 2.4	25 59.5	20 47.6	23 54.8	5 11.9	— —
		第 五 地 区	80 100.0	4 5.0	51 63.8	27 33.8	33 41.3	17 21.3	2 2.5
		片 浜 地 区	57 100.0	2 3.5	34 59.6	21 36.8	30 52.6	12 21.1	1 1.8
		今 沢 地 区	33 100.0	— —	22 66.7	10 30.3	21 63.6	8 24.2	2 6.1
		金 岡 地 区	113 100.0	8 7.1	76 67.3	46 40.7	47 41.6	25 22.1	3 2.7
		大 門 池 地 区	123 100.0	5 4.1	81 65.9	47 38.2	42 34.1	20 16.3	3 2.4
		静 浦 地 区	64 100.0	4 6.3	42 65.6	28 43.8	26 40.6	11 17.2	— —
		大 愛 地 区	19 100.0	— —	14 73.7	3 15.8	7 36.8	3 15.8	— —
		内 西 原 地 区	17 100.0	— —	11 64.7	7 41.2	12 70.6	2 11.8	1 5.9
		浮 島 地 区	69 100.0	5 7.2	36 52.2	23 33.3	34 49.3	11 15.9	1 1.4
		戸 田 地 区	6 100.0	1 16.7	3 50.0	2 33.3	2 33.3	1 16.7	1 16.7
		無 回 答	11 100.0	1 9.1	8 72.7	3 27.3	3 27.3	— —	— —
		無 回 答	86 100.0	4 4.7	54 62.8	24 27.9	39 45.3	21 24.4	7 8.1
		無 回 答	26 100.0	1 3.8	18 69.2	10 38.5	12 46.2	6 23.1	— —
		無 回 答	18 100.0	— —	9 50.0	6 33.3	4 22.2	3 16.7	— —
		無 回 答	41 100.0	4 9.8	24 58.5	17 41.5	20 48.8	5 12.2	1 2.4
		性 別	男	398 100.0	30 7.5	215 54.0	169 42.5	161 40.5	76 19.1
女	537 100.0		15 2.8	356 66.3	180 33.5	265 49.3	103 19.2	16 3.0	
そ の 他 の 回 答	38 100.0		3 7.9	24 63.2	13 34.2	14 36.8	7 18.4	1 2.6	
年 齢 別	18~19歳(10代)	12 100.0	— —	7 58.3	4 33.3	4 33.3	2 16.7	— —	
	20~29歳(20代)	46 100.0	9 19.6	26 56.5	23 50.0	12 26.1	9 19.6	— —	
	30~39歳(30代)	77 100.0	6 7.8	54 70.1	34 44.2	27 35.1	13 16.9	1 1.3	
	40~49歳(40代)	136 100.0	9 6.6	86 63.2	65 47.8	62 45.6	23 16.9	3 2.2	
	50~59歳(50代)	147 100.0	6 4.1	88 59.9	59 40.1	54 36.7	22 15.0	3 2.0	
	60~69歳(60代)	223 100.0	13 5.8	142 63.7	89 39.9	103 46.2	41 18.4	3 1.3	
	70歳以上	296 100.0	4 1.4	168 56.8	74 25.0	163 55.1	70 23.6	16 5.4	
	無 回 答	36 100.0	1 2.8	24 66.7	14 38.9	15 41.7	6 16.7	1 2.8	
職 業 別	農・林・漁業	18 100.0	1 5.6	9 50.0	3 16.7	11 61.1	2 11.1	— —	
	会社員・公務員など	238 100.0	23 9.7	135 56.7	118 49.6	88 37.0	38 16.0	3 1.3	
	アルバイト・パート	163 100.0	3 1.8	107 65.6	61 37.4	77 47.2	30 18.4	5 3.1	
	自 営 業 者	64 100.0	4 6.3	34 53.1	30 46.9	18 28.1	10 15.6	1 1.6	
	学 生	23 100.0	2 8.7	15 65.2	8 34.8	7 30.4	6 26.1	— —	
	専業主婦(主夫)	162 100.0	6 3.7	113 69.8	44 27.2	84 51.9	36 22.2	2 1.2	
	そ の 他	25 100.0	1 4.0	16 64.0	9 36.0	12 48.0	6 24.0	— —	
	無 回 答	244 100.0	7 2.9	145 59.4	75 30.7	127 52.0	55 22.5	15 6.1	
	無 回 答	36 100.0	1 2.8	21 58.3	14 38.9	16 44.4	3 8.3	1 2.8	
	世 帯 構 成 別	単 身 世 帯	130 100.0	8 6.2	71 54.6	47 36.2	53 40.8	26 20.0	6 4.6
夫 婦 だ け		294 100.0	15 5.1	189 64.3	102 34.7	139 47.3	68 23.1	3 1.0	
2 世 代 世 帯		362 100.0	17 4.7	217 59.9	143 39.5	156 43.1	64 17.7	12 3.3	
3 世 代 以 上		67 100.0	6 9.0	43 64.2	29 43.3	31 46.3	11 16.4	— —	
そ の 他 の 回 答		78 100.0	1 1.3	46 59.0	27 34.6	41 52.6	12 15.4	3 3.8	
無 回 答	42 100.0	1 2.4	29 69.0	14 33.3	20 47.6	5 11.9	3 7.1		
住 居 別	持ち家(一戸建て)	674 100.0	23 3.4	412 61.1	262 38.9	306 45.4	134 19.9	20 3.0	
	持ち家(マンション等)	74 100.0	4 5.4	44 59.5	29 39.2	39 52.7	9 12.2	2 2.7	
	借家・アパート	181 100.0	20 11.0	108 59.7	53 29.3	76 42.0	36 19.9	4 2.2	
	会 社 の 寮	5 100.0	— —	4 80.0	3 60.0	1 20.0	— —	— —	
	そ の 他 の 回 答	13 100.0	— —	10 76.9	5 38.5	7 53.8	4 30.8	— —	
無 回 答	26 100.0	1 3.8	17 65.4	10 38.5	11 42.3	3 11.5	1 3.8		
居 住 通 算 年 数 別	1 年 未 満	21 100.0	4 19.0	16 76.2	10 47.6	8 38.1	7 33.3	1 4.8	
	5 年 未 満	103 100.0	10 9.7	63 61.2	37 35.9	40 38.8	20 19.4	— —	
	10 年 未 満	103 100.0	5 4.9	69 67.0	40 38.8	48 46.6	16 15.5	4 3.9	
	20 年 未 満	160 100.0	8 5.0	98 61.3	66 41.3	78 48.8	24 15.0	3 1.9	
	30 年 未 満	138 100.0	10 7.2	78 56.5	62 44.9	60 43.5	27 19.6	6 4.3	
	30 年 以 上	420 100.0	10 2.4	253 60.2	137 32.6	195 46.4	89 21.2	12 2.9	
	無 回 答	28 100.0	1 3.6	18 64.3	10 35.7	11 39.3	3 10.7	1 3.6	
合 計	973 100.0	48 4.9	595 61.2	362 37.2	440 45.2	186 19.1	27 2.8		

7. 観光(大型展望水門「びゅうお」などの施設を巡る等)	8. 散策	9. その他	10. 無回答
7人 28.0%	7人 28.0%	2人 8.0%	一人 —%
17 44.7	16 42.1	5 13.2	— —
35 33.3	41 39.0	8 7.6	2 1.9
12 28.6	15 35.7	6 14.3	— —
33 41.3	33 41.3	3 3.8	1 1.3
17 29.8	15 26.3	7 12.3	— —
14 42.4	8 24.2	2 6.1	— —
45 39.8	34 30.1	11 9.7	— —
49 39.8	30 24.4	6 4.9	1 0.8
27 42.2	12 18.8	5 7.8	— —
7 36.8	4 21.1	1 5.3	— —
8 47.1	5 29.4	— —	— —
22 31.9	21 30.4	6 8.7	— —
— —	1 16.7	— —	— —
7 63.6	1 9.1	— —	— —
35 40.7	29 33.7	8 9.3	— —
11 42.3	7 26.9	4 15.4	— —
3 16.7	1 5.6	2 11.1	2 11.1
13 31.7	11 26.8	3 7.3	— —
116 29.1	130 32.7	39 9.8	2 0.5
227 42.3	152 28.3	36 6.7	4 0.7
— —	— —	— —	— —
19 50.0	9 23.7	4 10.5	— —
6 50.0	2 16.7	1 8.3	— —
15 32.6	17 37.0	7 15.2	— —
32 41.6	19 24.7	3 3.9	— —
49 36.0	43 31.6	17 12.5	1 0.7
53 36.1	45 30.6	11 7.5	— —
70 31.4	68 30.5	13 5.8	1 0.4
119 40.2	90 30.4	23 7.8	4 1.4
18 50.0	7 19.4	4 11.1	— —
9 50.0	2 11.1	1 5.6	— —
82 34.5	70 29.4	25 10.5	1 0.4
57 35.0	58 35.6	10 6.1	— —
17 26.6	16 25.0	7 10.9	1 1.6
10 43.5	7 30.4	2 8.7	— —
75 46.3	47 29.0	10 6.2	1 0.6
8 32.0	8 32.0	1 4.0	— —
89 36.5	75 30.7	19 7.8	3 1.2
15 41.7	8 22.2	4 11.1	— —
39 30.0	27 20.8	12 9.2	1 0.8
109 37.1	95 32.3	17 5.8	— —
142 39.2	112 30.9	34 9.4	2 0.6
30 44.8	23 34.3	7 10.4	1 1.5
25 32.1	25 32.1	6 7.7	2 2.6
17 40.5	9 21.4	3 7.1	— —
256 38.0	200 29.7	58 8.6	5 0.7
26 35.1	27 36.5	— —	— —
64 35.4	52 28.7	15 8.3	1 0.6
1 20.0	1 20.0	1 20.0	— —
4 30.8	5 38.5	2 15.4	— —
11 42.3	6 23.1	3 11.5	— —
9 42.9	7 33.3	— —	— —
38 36.9	38 36.9	7 6.8	1 1.0
38 36.9	30 29.1	8 7.8	— —
59 36.9	46 28.8	14 8.8	— —
42 30.4	39 28.3	12 8.7	— —
164 39.0	126 30.0	35 8.3	5 1.2
12 42.9	5 17.9	3 10.7	— —
362 37.2	291 29.9	79 8.1	6 0.6

問13 あなたが沼津港に行く際の交通手段は何ですか。(〇はいくつでも)

区 分		項 目	回答者数	1. 自家用車	2. 観光バス (団体旅行・ ツアー)	3. 電車と路 線バス	4. 電車と徒 歩	5. 路線バス	6. 船		
				—人 —%	—人 —%	—人 —%	—人 —%	—人 —%	—人 —%		
全	地 区 別	第 一 地 区	29人 100.0%	19人 65.5%	—人 —%	—人 —%	—人 —%	5人 17.2%	—人 —%		
		第 二 地 区	41 100.0	15 36.6	— —	1 2.4	— —	5 12.2	— —		
		第 三 地 区	116 100.0	85 73.3	— —	— —	— —	9 7.8	1 0.9		
		第 四 地 区	48 100.0	36 75.0	— —	— —	— —	2 4.2	— —		
		第 五 地 区	90 100.0	64 71.1	2 2.2	1 1.1	— —	25 27.8	— —		
		浜 地 区	63 100.0	50 79.4	— —	3 4.8	— —	3 4.8	— —		
		今 沢 地 区	37 100.0	29 78.4	— —	11 29.7	— —	2 5.4	— —		
		金 岡 地 区	123 100.0	105 85.4	— —	2 1.6	1 0.8	17 13.8	— —		
		大 門 池 地 区	138 100.0	116 84.1	— —	8 5.8	2 1.4	17 12.3	— —		
		静 浦 地 区	71 100.0	64 90.1	1 1.4	1 1.4	2 2.8	6 8.5	— —		
		大 平 地 区	27 100.0	20 74.1	— —	— —	— —	5 18.5	— —		
		愛 鷹 地 区	21 100.0	20 95.2	1 4.8	— —	— —	2 9.5	— —		
		内 浦 地 区	73 100.0	63 86.3	— —	3 4.1	2 2.7	3 4.1	— —		
		西 浦 地 区	9 100.0	8 88.9	1 11.1	— —	— —	1 11.1	1 11.1		
		原 浮 地 区	12 100.0	11 91.7	2 16.7	— —	— —	3 25.0	— —		
		無 回 答	101 100.0	78 77.2	1 1.0	11 10.9	7 6.9	6 5.9	1 1.0		
		市	性 別	男	435 100.0	340 78.2	2 0.5	16 3.7	5 1.1	44 10.1	3 0.7
女	616 100.0			484 78.6	6 1.0	26 4.2	10 1.6	69 11.2	3 0.5		
その他 無回答	44 100.0			33 75.0	— —	1 2.3	— —	4 9.1	— —		
内	年 齢 別	18～19歳 (10代)	13 100.0	11 84.6	— —	— —	— —	1 7.7	— —		
		20～29歳 (20代)	52 100.0	40 76.9	1 1.9	5 9.6	1 1.9	6 11.5	— —		
		30～39歳 (30代)	87 100.0	76 87.4	— —	1 1.1	— —	7 8.0	— —		
		40～49歳 (40代)	154 100.0	130 84.4	1 0.6	2 1.3	1 0.6	8 5.2	1 0.6		
		50～59歳 (50代)	166 100.0	140 84.3	— —	4 2.4	3 1.8	13 7.8	1 0.6		
		60～69歳 (60代)	239 100.0	203 84.9	1 0.4	8 3.3	5 2.1	16 6.7	3 1.3		
		70歳以上 無回答	344 100.0	227 66.0	5 1.5	22 6.4	5 1.5	63 18.3	1 0.3		
内	職 業 別	農・林・漁業	21 100.0	18 85.7	1 4.8	— —	— —	3 14.3	— —		
		会社員・公務員など	268 100.0	230 85.8	1 0.4	6 2.2	2 0.7	13 4.9	1 0.4		
		アルバイト・パート	183 100.0	152 83.1	1 0.5	2 1.1	4 2.2	13 7.1	— —		
		自 営 業 者	73 100.0	57 78.1	1 1.4	1 1.4	1 1.4	7 9.6	1 1.4		
		学 生	25 100.0	20 80.0	1 4.0	4 16.0	— —	5 20.0	— —		
		専業主婦 (主夫)	179 100.0	148 82.7	— —	11 6.1	3 1.7	22 12.3	2 1.1		
		その他	27 100.0	22 81.5	— —	— —	— —	4 14.8	— —		
		無回答	278 100.0	181 65.1	3 1.1	19 6.8	4 1.4	44 15.8	2 0.7		
		無回答	41 100.0	29 70.7	— —	— —	1 2.4	6 14.6	— —		
		内	世帯構成別	単身世帯	148 100.0	90 60.8	— —	13 8.8	1 0.7	21 14.2	2 1.4
				夫婦世帯	324 100.0	259 79.9	1 0.3	14 4.3	8 2.5	32 9.9	1 0.3
2世代世帯	406 100.0			339 83.5	5 1.2	9 2.2	5 1.2	34 8.4	2 0.5		
3世代以上	76 100.0			62 81.6	2 2.6	1 1.3	— —	6 7.9	1 1.3		
その他	93 100.0			72 77.4	— —	4 4.3	1 1.1	16 17.2	— —		
無回答	48 100.0			35 72.9	— —	2 4.2	— —	8 16.7	— —		
内	住 居 別	持ち家(一戸建て)	762 100.0	616 80.8	6 0.8	24 3.1	9 1.2	75 9.8	6 0.8		
		持ち家(マンション等)	80 100.0	60 75.0	— —	2 2.5	1 1.3	13 16.3	— —		
		借家・アパート	204 100.0	146 71.6	2 1.0	14 6.9	5 2.5	21 10.3	— —		
		会社の他	5 100.0	3 60.0	— —	1 20.0	— —	3 60.0	— —		
		その他	15 100.0	9 60.0	— —	2 13.3	— —	3 20.0	— —		
無回答	29 100.0	23 79.3	— —	— —	— —	2 6.9	— —				
内	居住通算年数別	1年未満	23 100.0	18 78.3	— —	2 8.7	— —	3 13.0	— —		
		5年未満	119 100.0	89 74.8	1 0.8	2 1.7	2 1.7	12 10.1	1 0.8		
		10年未満	117 100.0	89 76.1	1 0.9	3 2.6	1 0.9	18 15.4	1 0.9		
		20年未満	182 100.0	138 75.8	2 1.1	4 2.2	1 0.5	14 7.7	— —		
		30年未満	153 100.0	125 81.7	1 0.7	10 6.5	2 1.3	14 9.2	1 0.7		
		30年以上	469 100.0	374 79.7	3 0.6	21 4.5	9 1.9	54 11.5	3 0.6		
		無回答	32 100.0	24 75.0	— —	1 3.1	— —	2 6.3	— —		
合 計		1,095 100.0	857 78.3	8 0.7	43 3.9	15 1.4	117 10.7	6 0.5			

7. 自転車	8. 徒歩	9. タクシー	10. その他	11. 無回答
8人 27.6%	8人 27.6%	5人 17.2%	1人 3.4%	2人 6.9%
9 22.0	27 65.9	5 12.2	— —	3 7.3
20 17.2	36 31.0	— —	1 0.9	11 9.5
9 18.8	21 43.8	1 2.1	1 2.1	4 8.3
13 14.4	18 20.0	7 7.8	2 2.2	5 5.6
6 9.5	7 11.1	1 1.6	2 3.2	4 6.3
— —	— —	1 2.7	— —	1 2.7
12 9.8	5 4.1	6 4.9	1 0.8	5 4.1
12 8.7	12 8.7	7 5.1	2 1.4	5 3.6
1 1.4	2 2.8	— —	— —	5 7.0
2 7.4	— —	1 3.7	1 3.7	3 11.1
— —	1 4.8	2 9.5	— —	— —
5 6.8	4 5.5	1 1.4	1 1.4	5 6.8
— —	— —	— —	— —	— —
— —	— —	— —	— —	— —
8 7.9	5 5.0	2 2.0	1 1.0	11 10.9
1 3.6	2 7.1	— —	1 3.6	4 14.3
— —	— —	1 5.0	1 5.0	3 15.0
3 6.3	8 16.7	1 2.1	1 2.1	7 14.6
58 13.3	74 17.0	16 3.7	9 2.1	26 6.0
47 7.6	76 12.3	24 3.9	6 1.0	46 7.5
— —	— —	— —	— —	— —
4 9.1	6 13.6	1 2.3	1 2.3	6 13.6
1 7.7	4 30.8	— —	— —	1 7.7
7 13.5	7 13.5	1 1.9	1 1.9	5 9.6
8 9.2	6 6.9	2 2.3	2 2.3	5 5.7
15 9.7	20 13.0	4 2.6	2 1.3	11 7.1
9 5.4	20 12.0	2 1.2	2 1.2	10 6.0
25 10.5	31 13.0	8 3.3	2 0.8	11 4.6
39 11.3	61 17.7	24 7.0	6 1.7	31 9.0
5 12.5	7 17.5	— —	1 2.5	4 10.0
1 4.8	— —	— —	— —	1 4.8
27 10.1	36 13.4	7 2.6	5 1.9	18 6.7
21 11.5	18 9.8	2 1.1	1 0.5	12 6.6
4 5.5	11 15.1	2 2.7	— —	5 6.8
5 20.0	5 20.0	1 4.0	— —	1 4.0
10 5.6	20 11.2	9 5.0	2 1.1	10 5.6
4 14.8	4 14.8	1 3.7	1 3.7	2 7.4
32 11.5	56 20.1	19 6.8	6 2.2	24 8.6
5 12.2	6 14.6	— —	1 2.4	5 12.2
19 12.8	27 18.2	6 4.1	4 2.7	11 7.4
31 9.6	49 15.1	12 3.7	3 0.9	20 6.2
40 9.9	56 13.8	16 3.9	4 1.0	30 7.4
4 5.3	9 11.8	1 1.3	1 1.3	6 7.9
10 10.8	10 10.8	6 6.5	3 3.2	6 6.5
5 10.4	5 10.4	— —	1 2.1	5 10.4
68 8.9	104 13.6	30 3.9	10 1.3	54 7.1
14 17.5	17 21.3	5 6.3	— —	3 3.8
20 9.8	26 12.7	6 2.9	3 1.5	16 7.8
1 20.0	1 20.0	— —	1 20.0	— —
3 20.0	4 26.7	— —	1 6.7	1 6.7
3 10.3	4 13.8	— —	1 3.4	4 13.8
1 4.3	2 8.7	1 4.3	— —	2 8.7
12 10.1	15 12.6	4 3.4	1 0.8	8 6.7
13 11.1	19 16.2	3 2.6	2 1.7	8 6.8
17 9.3	26 14.3	6 3.3	5 2.7	13 7.1
17 11.1	20 13.1	6 3.9	2 1.3	12 7.8
46 9.8	70 14.9	21 4.5	5 1.1	30 6.4
3 9.4	4 12.5	— —	1 3.1	5 15.6
109 10.0	156 14.2	41 3.7	16 1.5	78 7.1

問14 あなたは沼津港にどのようなイメージを持っていますか。(〇はいくつでも)

区 分		項 目	回答者数	1. 沼津の新鮮な魚介類が楽しめる飲食店街	2. 観光客でにぎわう沼津の人気スポット	3. 来港客が憩いと安らぎを感じる空間	4. 海や港にまつわる振興イベントの会場拠点	5. 防災対策が進んでいる港湾	6. その他
全 別	地 区	第一地区	29人 100.0%	21人 72.4%	17人 58.6%	1人 3.4%	5人 17.2%	一人 ー%	3人 10.3%
		第二地区	41 100.0	31 75.6	25 61.0	5 12.2	13 31.7	3 7.3	2 4.9
		第三地区	116 100.0	78 67.2	68 58.6	6 5.2	23 19.8	3 2.6	7 6.0
		第四地区	48 100.0	34 70.8	28 58.3	3 6.3	4 8.3	ー ー	6 12.5
		第五地区	90 100.0	70 77.8	57 63.3	12 13.3	14 15.6	2 2.2	5 5.6
		片浜地区	63 100.0	48 76.2	38 60.3	3 4.8	7 11.1	2 3.2	2 3.2
		今沢地区	37 100.0	31 83.8	22 59.5	3 8.1	6 16.2	ー ー	2 5.4
		金岡地区	123 100.0	104 84.6	72 58.5	13 10.6	24 19.5	2 1.6	7 5.7
		大門地区	138 100.0	108 78.3	93 67.4	9 6.5	23 16.7	5 3.6	7 5.1
		池地区	71 100.0	49 69.0	47 66.2	5 7.0	12 16.9	1 1.4	3 4.2
		静浦地区	27 100.0	20 74.1	17 63.0	3 11.1	1 3.7	1 3.7	ー ー
		平地区	21 100.0	19 90.5	13 61.9	4 19.0	3 14.3	ー ー	1 4.8
		愛鷹地区	73 100.0	52 71.2	43 58.9	7 9.6	16 21.9	1 1.4	5 6.8
		内浦地区	9 100.0	9 100.0	4 44.4	ー ー	1 11.1	ー ー	ー ー
		西浦地区	12 100.0	10 83.3	10 83.3	1 8.3	1 8.3	2 16.7	ー ー
		原地区	101 100.0	72 71.3	51 50.5	6 5.9	18 17.8	1 1.0	6 5.9
		浮島地区	28 100.0	23 82.1	17 60.7	3 10.7	8 28.6	1 3.6	ー ー
戸田地区	20 100.0	11 55.0	10 50.0	1 5.0	2 10.0	1 5.0	ー ー		
無回答	48 100.0	29 60.4	27 56.3	4 8.3	6 12.5	3 6.3	5 10.4		
性 別	男	435 100.0	338 77.7	241 55.4	36 8.3	70 16.1	12 2.8	29 6.7	
	女	616 100.0	454 73.7	392 63.6	48 7.8	111 18.0	12 1.9	29 4.7	
	その他	44 100.0	27 61.4	26 59.1	5 11.4	6 13.6	4 9.1	3 6.8	
年 齢 別	18～19歳(10代)	13 100.0	10 76.9	7 53.8	ー ー	1 7.7	ー ー	2 15.4	
	20～29歳(20代)	52 100.0	38 73.1	32 61.5	ー ー	4 7.7	ー ー	3 5.8	
	30～39歳(30代)	87 100.0	65 74.7	62 71.3	4 4.6	11 12.6	ー ー	4 4.6	
	40～49歳(40代)	154 100.0	109 70.8	99 64.3	4 2.6	22 14.3	ー ー	11 7.1	
	50～59歳(50代)	166 100.0	122 73.5	105 63.3	6 3.6	32 19.3	4 2.4	6 3.6	
	60～69歳(60代)	239 100.0	185 77.4	146 61.1	15 6.3	43 18.0	3 1.3	11 4.6	
	70歳以上	344 100.0	265 77.0	182 52.9	56 16.3	69 20.1	18 5.2	21 6.1	
	無回答	40 100.0	25 62.5	26 65.0	4 10.0	5 12.5	3 7.5	3 7.5	
職 業 別	農・林・漁業	21 100.0	16 76.2	16 76.2	3 14.3	3 14.3	1 4.8	1 4.8	
	会社員・公務員など	268 100.0	204 76.1	168 62.7	8 3.0	40 14.9	4 1.5	15 5.6	
	アルバイト・パート	183 100.0	128 69.9	114 62.3	9 4.9	40 21.9	2 1.1	7 3.8	
	自営業	73 100.0	52 71.2	41 56.2	3 4.1	8 11.0	2 2.7	5 6.8	
	学生	25 100.0	19 76.0	14 56.0	ー ー	2 8.0	ー ー	2 8.0	
	専業主婦(主夫)	179 100.0	131 73.2	125 69.8	14 7.8	35 19.6	4 2.2	9 5.0	
	その他	27 100.0	25 92.6	14 51.9	4 14.8	8 29.6	ー ー	3 11.1	
	無回答	278 100.0	218 78.4	145 52.2	44 15.8	45 16.2	12 4.3	16 5.8	
世 帯 構 成 別	単身世帯	148 100.0	116 78.4	78 52.7	11 7.4	22 14.9	1 0.7	9 6.1	
	夫婦だけ	324 100.0	235 72.5	200 61.7	22 6.8	56 17.3	12 3.7	26 8.0	
	2世代世帯	406 100.0	307 75.6	257 63.3	37 9.1	70 17.2	8 2.0	17 4.2	
	3世代以上	76 100.0	56 73.7	53 69.7	5 6.6	17 22.4	3 3.9	3 3.9	
	その他	93 100.0	75 80.6	43 46.2	6 6.5	14 15.1	1 1.1	3 3.2	
	無回答	48 100.0	30 62.5	28 58.3	8 16.7	8 16.7	3 6.3	3 6.3	
	住 居 別	持ち家(一戸建て)	762 100.0	577 75.7	456 59.8	68 8.9	137 18.0	23 3.0	41 5.4
		持ち家(マンション等)	80 100.0	61 76.3	56 70.0	6 7.5	13 16.3	1 1.3	6 7.5
借家・アパート		204 100.0	150 73.5	118 57.8	11 5.4	32 15.7	1 0.5	11 5.4	
会社の		5 100.0	4 80.0	4 80.0	ー ー	ー ー	ー ー	ー ー	
その他		15 100.0	10 66.7	7 46.7	1 6.7	1 6.7	ー ー	1 6.7	
無回答		29 100.0	17 58.6	18 62.1	3 10.3	4 13.8	3 10.3	2 6.9	
居 住 通 算 年 数 別	1年未満	23 100.0	20 87.0	14 60.9	1 4.3	2 8.7	1 4.3	ー ー	
	5年未満	119 100.0	90 75.6	71 59.7	6 5.0	16 13.4	ー ー	6 5.0	
	10年未満	117 100.0	89 76.1	71 60.7	11 9.4	24 20.5	2 1.7	5 4.3	
	20年未満	182 100.0	131 72.0	115 63.2	11 6.0	32 17.6	2 1.1	17 9.3	
	30年未満	153 100.0	111 72.5	96 62.7	10 6.5	23 15.0	5 3.3	6 3.9	
	30年以上	469 100.0	358 76.3	272 58.0	46 9.8	86 18.3	14 3.0	25 5.3	
	無回答	32 100.0	20 62.5	20 62.5	4 12.5	4 12.5	4 12.5	2 6.3	
合 計		1,095 100.0	819 74.8	659 60.2	89 8.1	187 17.1	28 2.6	61 5.6	

問15 将来的に沼津港にどのようなものが必要だと思いますか。(○はいくつでも)

7. 無回答		項目							
区分		回答者数		1. 湾岸沿いの遊歩道整備等、来港者が港(海)の景観を楽しむ場所を増やす	2. カフェや親水緑地(緑ある広場や遊歩道)等、休憩施設を整備して来港者が安らげる場を充実させる	3. 港や海に関するまつりやクルーズ船寄港等のイベントを充実させる	4. 沼津港周辺の交通を円滑にしてアクセスしやすくする	5. 港や海に関する学習・体験を通して来港者と地元市民が交流できる活動交流施設を整備する	
1人 3.4%		全 地 区 別	第一地区	29人 100.0%	12人 41.4%	18人 62.1%	4人 13.8%	14人 48.3%	一人 —%
3 7.3	第二地区		41 100.0	22 53.7	19 46.3	11 26.8	25 61.0	6 14.6	
10 8.6	第三地区		116 100.0	57 49.1	55 47.4	33 28.4	62 53.4	10 8.6	
4 8.3	第四地区		48 100.0	21 43.8	27 56.3	15 31.3	20 41.7	2 4.2	
2 2.2	第五地区		90 100.0	44 48.9	50 55.6	29 32.2	37 41.1	12 13.3	
1 1.6	片浜地区		63 100.0	25 39.7	31 49.2	18 28.6	34 54.0	3 4.8	
3 8.1	今沢地区		37 100.0	18 48.6	22 59.5	8 21.6	21 56.8	3 8.1	
3 2.4	今大岡地区		123 100.0	55 44.7	60 48.8	29 23.6	73 59.3	15 12.2	
3 2.2	大門池地区		138 100.0	58 42.0	71 51.4	38 27.5	68 49.3	6 4.3	
3 4.2	静浦地区		71 100.0	28 39.4	40 56.3	25 35.2	35 49.3	7 9.9	
2 7.4	平鷹地区		27 100.0	12 44.4	12 44.4	9 33.3	12 44.4	1 3.7	
— —	愛内地区		21 100.0	11 52.4	13 61.9	8 38.1	15 71.4	2 9.5	
5 6.8	西浦地区		73 100.0	33 45.2	33 45.2	15 20.5	39 53.4	5 6.8	
— —	浮島地区		9 100.0	5 55.6	2 22.2	2 22.2	3 33.3	— —	
— —	浮島地区		12 100.0	5 41.7	7 58.3	2 16.7	6 50.0	1 8.3	
11 10.9	戸田地区		101 100.0	56 55.4	55 54.5	29 28.7	50 49.5	5 5.0	
3 10.7	無回答		28 100.0	14 50.0	10 35.7	13 46.4	15 53.6	5 17.9	
4 20.0			20 100.0	9 45.0	12 60.0	6 30.0	7 35.0	2 10.0	
4 8.3			48 100.0	17 35.4	27 56.3	9 18.8	24 50.0	6 12.5	
18 4.1	性別			男性	435 100.0	198 45.5	200 46.0	142 32.6	232 53.3
40 6.5		女性		616 100.0	290 47.1	341 55.4	154 25.0	310 50.3	43 7.0
4 9.1		その他 無回答		44 100.0	14 31.8	23 52.3	7 15.9	18 40.9	4 9.1
1 7.7	年齢別		18~19歳 (10代)	13 100.0	3 23.1	7 53.8	3 23.1	2 15.4	2 15.4
4 7.7			20~29歳 (20代)	52 100.0	16 30.8	31 59.6	23 44.2	27 51.9	5 9.6
3 3.4			30~39歳 (30代)	87 100.0	31 35.6	47 54.0	28 32.2	49 56.3	6 6.9
9 5.8			40~49歳 (40代)	154 100.0	63 40.9	83 53.9	42 27.3	82 53.2	12 7.8
7 4.2			50~59歳 (50代)	166 100.0	88 53.0	95 57.2	49 29.5	86 51.8	13 7.8
9 3.8			60~69歳 (60代)	239 100.0	123 51.5	124 51.9	72 30.1	123 51.5	19 7.9
26 7.6			70歳以上	344 100.0	165 48.0	152 44.2	78 22.7	172 50.0	28 8.1
3 7.5			無回答	40 100.0	13 32.5	25 62.5	8 20.0	19 47.5	6 15.0
1 4.8	職業別		農・林・漁業	21 100.0	8 38.1	9 42.9	6 28.6	10 47.6	1 4.8
12 4.5			会社員・公務員など	268 100.0	122 45.5	144 53.7	91 34.0	136 50.7	23 8.6
11 6.0			アルバイト・パート	183 100.0	85 46.4	99 54.1	51 27.9	91 49.7	13 7.1
6 8.2			自営業	73 100.0	34 46.6	31 42.5	25 34.2	38 52.1	6 8.2
1 4.0			学生	25 100.0	6 24.0	14 56.0	7 28.0	10 40.0	3 12.0
6 3.4			専業主婦(主夫)	179 100.0	85 47.5	107 59.8	41 22.9	101 56.4	15 8.4
— —			その他	27 100.0	14 51.9	18 66.7	8 29.6	15 55.6	3 11.1
21 7.6			無回答	278 100.0	134 48.2	122 43.9	67 24.1	141 50.7	23 8.3
4 9.8		41 100.0	14 34.1	20 48.8	7 17.1	18 43.9	4 9.8		
6 4.1	世帯構成別		単身世帯	148 100.0	66 44.6	62 41.9	31 20.9	76 51.4	7 4.7
16 4.9			夫婦だけ	324 100.0	148 45.7	162 50.0	96 29.6	172 53.1	22 6.8
23 5.7			2世代世帯	406 100.0	191 47.0	239 58.9	123 30.3	207 51.0	40 9.9
6 7.9			3世代以上	76 100.0	42 55.3	40 52.6	18 23.7	34 44.7	6 7.9
6 6.5			その他	93 100.0	38 40.9	38 40.9	26 28.0	52 55.9	8 8.6
5 10.4			無回答	48 100.0	17 35.4	23 47.9	9 18.8	19 39.6	8 16.7
42 5.5	住居別		持ち家(一戸建て)	762 100.0	354 46.5	387 50.8	207 27.2	404 53.0	68 8.9
2 2.5			持ち家(マンション等)	80 100.0	42 52.5	43 53.8	29 36.3	28 35.0	7 8.8
12 5.9			借家・アパート	204 100.0	90 44.1	107 52.5	58 28.4	104 51.0	9 4.4
— —			会社の寮	5 100.0	1 20.0	— —	— —	3 60.0	1 20.0
3 20.0			その他	15 100.0	6 40.0	9 60.0	4 26.7	8 53.3	2 13.3
3 10.3		無回答	29 100.0	9 31.0	18 62.1	5 17.2	13 44.8	4 13.8	
3 13.0	居住通算年数別		1年未満	23 100.0	10 43.5	16 69.6	9 39.1	10 43.5	1 4.3
7 5.9			5年未満	119 100.0	55 46.2	68 57.1	41 34.5	56 47.1	9 7.6
5 4.3			10年未満	117 100.0	48 41.0	57 48.7	33 28.2	53 45.3	12 10.3
9 4.9			20年未満	182 100.0	82 45.1	97 53.3	52 28.6	97 53.3	16 8.8
11 7.2			30年未満	153 100.0	77 50.3	83 54.2	53 34.6	83 54.2	17 11.1
24 5.1			30年以上	469 100.0	219 46.7	224 47.8	109 23.2	248 52.9	32 6.8
3 9.4			無回答	32 100.0	11 34.4	19 59.4	6 18.8	13 40.6	4 12.5
62 5.7	合計		1,095 100.0	502 45.8	564 51.5	303 27.7	560 51.1	91 8.3	

区 分		項 目	6. 沼津港と 大型展望水 門「びゅう お」間の回 遊性を高め る	7. ライト アップや バーの出店 等、沼津港 の夜間景観 等に磨きを かける	8. その他	9. 無回答
全 地 区 別	第1地区	3人 10.3%	3人 10.3%	1人 3.4%	3人 10.3%	
	第2地区	7 17.1	17 41.5	5 12.2	3 7.3	
	第3地区	21 18.1	21 18.1	14 12.1	7 6.0	
	第4地区	6 12.5	7 14.6	8 16.7	3 6.3	
	第5地区	11 12.2	17 18.9	13 14.4	9 10.0	
	浜地地区	5 7.9	14 22.2	9 14.3	3 4.8	
	今沢地地区	8 21.6	6 16.2	4 10.8	4 10.8	
	岡地地区	11 8.9	30 24.4	18 14.6	6 4.9	
	大門地地区	14 10.1	34 24.6	10 7.2	9 6.5	
	池地地区	6 8.5	15 21.1	8 11.3	6 8.5	
	静浦地地区	2 7.4	2 7.4	1 3.7	3 11.1	
	大平地地区	4 19.0	2 9.5	3 14.3	—	
	愛鷹地地区	7 9.6	9 12.3	11 15.1	4 5.5	
	内浦地地区	—	1 11.1	—	2 22.2	
	西原地地区	2 16.7	—	2 16.7	—	
	市 年 齢 別	原浮島地地区	9 8.9	21 20.8	8 7.9	9 8.9
戸田地地区		8 28.6	6 21.4	3 10.7	2 7.1	
無回答		2 10.0	2 10.0	1 5.0	3 15.0	
無回答		5 10.4	7 14.6	6 12.5	7 14.6	
男		53 12.2	85 19.5	54 12.4	28 6.4	
女		73 11.9	119 19.3	67 10.9	46 7.5	
その他		—	—	—	—	
無回答		5 11.4	10 22.7	4 9.1	9 20.5	
18～19歳(10代)		2 15.4	5 38.5	1 7.7	1 7.7	
20～29歳(20代)		5 9.6	19 36.5	10 19.2	—	
30～39歳(30代)		4 4.6	24 27.6	12 13.8	—	
40～49歳(40代)		16 10.4	43 27.9	24 15.6	3 1.9	
50～59歳(50代)		14 8.4	38 22.9	14 8.4	6 3.6	
60～69歳(60代)		26 10.9	36 15.1	31 13.0	16 6.7	
70歳以上		59 17.2	40 11.6	28 8.1	50 14.5	
無回答		5 12.5	9 22.5	5 12.5	7 17.5	
内 業 別	農・林・漁業	3 14.3	3 14.3	2 9.5	1 4.8	
	会社員・公務員など	27 10.1	82 30.6	41 15.3	9 3.4	
	アルバイト・パート	18 9.8	36 19.7	21 11.5	9 4.9	
	自営業	7 9.6	17 23.3	6 8.2	7 9.6	
	学生	3 12.0	9 36.0	5 20.0	—	
	専業主婦(主夫)	19 10.6	21 11.7	18 10.1	12 6.7	
	その他	3 11.1	5 18.5	3 11.1	1 3.7	
	無回答	43 15.5	33 11.9	24 8.6	37 13.3	
	無回答	8 19.5	8 19.5	5 12.2	7 17.1	
	訳 世 帯 構 成 別	単身世帯	12 8.1	24 16.2	18 12.2	13 8.8
夫婦だけ		41 12.7	58 17.9	31 9.6	28 8.6	
2世代世帯		53 13.1	85 20.9	50 12.3	18 4.4	
3世代以上		7 9.2	21 27.6	12 15.8	5 6.6	
その他の世帯		11 11.8	17 18.3	11 11.8	11 11.8	
無回答		7 14.6	9 18.8	3 6.3	8 16.7	
無回答		—	—	—	—	
住 居 別	持ち家(一戸建て)	93 12.2	136 17.8	84 11.0	62 8.1	
	持ち家(マンション等)	10 12.5	17 21.3	8 10.0	3 3.8	
	借家・アパート	19 9.3	50 24.5	28 13.7	13 6.4	
	会社の寮	—	1 20.0	—	—	
	その他の無回答	5 33.3	4 26.7	2 13.3	—	
無回答	4 13.8	6 20.7	3 10.3	5 17.2		
居 住 通 算 年 数 別	1年未満	3 13.0	6 26.1	4 17.4	—	
	5年未満	13 10.9	25 21.0	14 11.8	4 3.4	
	10年未満	8 6.8	32 27.4	15 12.8	5 4.3	
	20年未満	25 13.7	43 23.6	21 11.5	10 5.5	
	30年未満	14 9.2	47 30.7	15 9.8	7 4.6	
	30年以上	63 13.4	54 11.5	52 11.1	51 10.9	
	無回答	5 15.6	7 21.9	4 12.5	6 18.8	
合 計	131 12.0	214 19.5	125 11.4	83 7.6		

問16 あなたは女性が社会活動（就労、地域活動等）を行うことについて、どのようなイメージを持っていますか。
 (〇はいくつでも)

区 分		項 目	回答者数	1. 女性も社会活動をすることは、当然である	2. 社会活動をしている女性は、時間の使い方が効率的で、家事や育児もできる	3. 女性自身も充実感が得られる	4. 子どもによい影響を与える	5. 女性のキャリアアップ、管理職就任等を進めるべきだ	6. 家事・育児と両立させることは現実として難しい				
全 別	地 区	第一地区	29人 100.0%	17人 58.6%	13人 44.8%	10人 34.5%	6人 20.7%	8人 27.6%	6人 20.7%				
		第二地区	41 100.0	27 65.9	11 26.8	19 46.3	7 17.1	15 36.6	13 31.7				
		第三地区	116 100.0	70 60.3	33 28.4	57 49.1	22 19.0	40 34.5	52 44.8				
		第四地区	48 100.0	31 64.6	10 20.8	22 45.8	7 14.6	23 47.9	16 33.3				
		第五地区	90 100.0	58 64.4	20 22.2	44 48.9	22 24.4	35 38.9	26 28.9				
		片浜地区	63 100.0	27 42.9	12 19.0	22 34.9	9 14.3	14 22.2	24 38.1				
		今沢地区	37 100.0	23 62.2	7 18.9	17 45.9	3 8.1	8 21.6	12 32.4				
		金岡地区	123 100.0	66 53.7	37 30.1	70 56.9	25 20.3	34 27.6	53 43.1				
		大門地区	138 100.0	71 51.4	24 17.4	66 47.8	26 18.8	41 29.7	49 35.5				
		池地区	71 100.0	41 57.7	18 25.4	28 39.4	11 15.5	18 25.4	26 36.6				
		静浦地区	27 100.0	17 63.0	7 25.9	12 44.4	8 29.6	9 33.3	10 37.0				
		大平地区	21 100.0	12 57.1	6 28.6	11 52.4	2 9.5	6 28.6	7 33.3				
		愛鷹地区	73 100.0	40 54.8	12 16.4	26 35.6	8 11.0	17 23.3	27 37.0				
		内浦地区	9 100.0	7 77.8	1 11.1	3 33.3	1 11.1	3 33.3	3 33.3				
		西浦地区	12 100.0	5 41.7	2 16.7	6 50.0	— —	2 16.7	6 50.0				
		市 別	年 齢 別	原地区	101 100.0	59 58.4	28 27.7	43 42.6	21 20.8	33 32.7	36 35.6		
浮島地区	28 100.0			17 60.7	7 25.0	8 28.6	7 25.0	7 25.0	14 50.0				
戸田地区	20 100.0			14 70.0	8 40.0	11 55.0	5 25.0	8 40.0	6 30.0				
無回答	48 100.0			28 58.3	18 37.5	23 47.9	13 27.1	14 29.2	17 35.4				
性別	男女			435 100.0	264 60.7	111 25.5	183 42.1	89 20.5	135 31.0	129 29.7			
その他	616 100.0			343 55.7	150 24.4	298 48.4	103 16.7	188 30.5	262 42.5				
無回答	44 100.0			23 52.3	13 29.5	17 38.6	11 25.0	12 27.3	12 27.3				
18～19歳(10代)	13 100.0			4 30.8	3 23.1	6 46.2	2 15.4	5 38.5	5 38.5				
20～29歳(20代)	52 100.0			30 57.7	6 11.5	21 40.4	9 17.3	18 34.6	27 51.9				
30～39歳(30代)	87 100.0			46 52.9	17 19.5	41 47.1	10 11.5	29 33.3	43 49.4				
40～49歳(40代)	154 100.0			85 55.2	30 19.5	66 42.9	18 11.7	43 27.9	65 42.2				
50～59歳(50代)	166 100.0			101 60.8	36 21.7	78 47.0	31 18.7	60 36.1	69 41.6				
60～69歳(60代)	239 100.0			144 60.3	61 25.5	109 45.6	44 18.4	67 28.0	91 38.1				
70歳以上	344 100.0			199 57.8	105 30.5	159 46.2	76 22.1	102 29.7	92 26.7				
無回答	40 100.0			21 52.5	16 40.0	18 45.0	13 32.5	11 27.5	11 27.5				
内 別	職 業 別			農・林・漁業	21 100.0	10 47.6	4 19.0	7 33.3	1 4.8	3 14.3	8 38.1		
		会社員・公務員など	268 100.0	163 60.8	58 21.6	115 42.9	52 19.4	78 29.1	108 40.3				
		アルバイト・パート	183 100.0	93 50.8	44 24.0	88 48.1	25 13.7	61 33.3	78 42.6				
		自営業	73 100.0	43 58.9	15 20.5	30 41.1	15 20.5	22 30.1	23 31.5				
		学生	25 100.0	13 52.0	4 16.0	12 48.0	3 12.0	11 44.0	11 44.0				
		専業主婦(主夫)	179 100.0	97 54.2	42 23.5	82 45.8	25 14.0	55 30.7	73 40.8				
		その他	27 100.0	19 70.4	10 37.0	16 59.3	9 33.3	10 37.0	12 44.4				
		無回答	278 100.0	170 61.2	83 29.9	132 47.5	64 23.0	84 30.2	75 27.0				
		無回答	41 100.0	22 53.7	14 34.1	16 39.0	9 22.0	11 26.8	15 36.6				
		訊 別	世 帯 構 成 別	単身世帯	148 100.0	93 62.8	41 27.7	63 42.6	21 14.2	37 25.0	37 25.0		
				夫婦だけ	324 100.0	181 55.9	78 24.1	154 47.5	66 20.4	106 32.7	125 38.6		
				2世代世帯	406 100.0	232 57.1	98 24.1	183 45.1	77 19.0	128 31.5	150 36.9		
				3世代以上	76 100.0	51 67.1	16 21.1	36 47.4	12 15.8	24 31.6	41 53.9		
				その他	93 100.0	49 52.7	27 29.0	41 44.1	15 16.1	26 28.0	33 35.5		
				無回答	48 100.0	24 50.0	14 29.2	21 43.8	12 25.0	14 29.2	17 35.4		
				住 居 別	住 居 別	持ち家(一戸建て)	762 100.0	443 58.1	191 25.1	356 46.7	143 18.8	235 30.8	287 37.7
持ち家(マンション等)	80 100.0					54 67.5	18 22.5	38 47.5	18 22.5	32 40.0	27 33.8		
借家・アパート	204 100.0					107 52.5	48 23.5	83 40.7	31 15.2	53 26.0	71 34.8		
会社の	5 100.0					1 20.0	1 20.0	2 40.0	— —	2 40.0	4 80.0		
その他	15 100.0					11 73.3	5 33.3	5 33.3	2 13.3	4 26.7	4 26.7		
無回答	29 100.0					14 48.3	11 37.9	14 48.3	9 31.0	9 31.0	10 34.5		
居 住 通 算 年 数 別	居 住 通 算 年 数 別					1年未満	23 100.0	16 69.6	5 21.7	13 56.5	4 17.4	10 43.5	8 34.8
						5年未満	119 100.0	68 57.1	25 21.0	47 39.5	19 16.0	29 24.4	53 44.5
						10年未満	117 100.0	63 53.8	29 24.8	58 49.6	21 17.9	40 34.2	45 38.5
						20年未満	182 100.0	97 53.3	43 23.6	82 45.1	26 14.3	54 29.7	77 42.3
		30年未満	153 100.0			96 62.7	39 25.5	70 45.8	35 22.9	57 37.3	52 34.0		
		30年以上	469 100.0			274 58.4	120 25.6	213 45.4	89 19.0	136 29.0	157 33.5		
		無回答	32 100.0			16 50.0	13 40.6	15 46.9	9 28.1	9 28.1	11 34.4		
		合 計	1,095 100.0			630 57.5	274 25.0	498 45.5	203 18.5	335 30.6	403 36.8		

区 分		項 目		7. 社会活動は男性の方が向いている	8. 夫が社会活動をしていないと誤解される	9. 周囲から冷たい目で見られる	10. 女性は社会活動をすべきではない	11. 特にな	12. その他	13. 無回答						
		一人	—%	一人	—%	一人	3.4%	一人	—%	3人	10.3%	1人	3.4%	一人	—%	
全	地 区 別	第 一 地 区	2	4.9	1	2.4	1	2.4	—	—	3	7.3	2	4.9	2	4.9
		第 二 地 区	4	3.4	4	3.4	3	2.6	—	—	5	4.3	3	2.6	7	6.0
		第 三 地 区	—	—	1	2.1	—	—	—	—	3	6.3	1	2.1	1	2.1
		第 四 地 区	4	4.4	1	1.1	1	1.1	—	—	8	8.9	3	3.3	4	4.4
		第 五 地 区	3	4.8	3	4.8	2	3.2	1	1.6	6	9.5	3	4.8	5	7.9
		片 浜 地 区	2	5.4	—	—	—	—	—	—	4	10.8	—	—	4	10.8
		今 沢 地 区	4	3.3	2	1.6	—	—	—	—	5	4.1	8	6.5	8	6.5
		金 岡 地 区	4	2.9	1	0.7	—	—	—	—	14	10.1	6	4.3	5	3.6
		大 門 池 地 区	—	—	2	2.8	—	—	—	—	1	1.4	4	5.6	7	9.9
		静 浦 地 区	2	7.4	1	3.7	—	—	—	—	1	3.7	2	7.4	2	7.4
		大 平 地 区	1	4.8	—	—	—	—	—	—	—	—	2	9.5	—	—
		愛 鷹 地 区	1	1.4	1	1.4	—	—	—	—	8	11.0	4	5.5	2	2.7
		内 浦 地 区	—	—	—	—	—	—	—	—	1	11.1	—	—	—	—
		西 浦 地 区	—	—	—	—	—	—	—	—	1	8.3	—	—	2	16.7
		原 浦 地 区	2	2.0	—	—	—	—	—	—	5	5.0	2	2.0	6	5.9
		浮 島 地 区	1	3.6	—	—	—	—	1	3.6	3	10.7	—	—	2	7.1
戸 田 地 区	—	—	—	—	—	—	—	—	—	—	1	5.0	1	5.0		
無 回 答	—	—	1	2.1	—	—	—	—	2	4.2	4	8.3	7	14.6		
性 別	男	16	3.7	13	3.0	4	0.9	2	0.5	26	6.0	19	4.4	24	5.5	
	女	14	2.3	3	0.5	4	0.6	—	—	45	7.3	23	3.7	32	5.2	
	そ の 他 の 回 答	—	—	—	—	—	—	—	—	—	—	—	—	—	—	
年 齢 別	18～19歳 (10代)	—	—	1	7.7	—	—	—	—	—	—	1	7.7	1	7.7	
	20～29歳 (20代)	1	1.9	2	3.8	2	3.8	—	—	—	—	3	5.8	—	—	
	30～39歳 (30代)	1	1.1	2	2.3	—	—	—	—	2	2.3	8	9.2	—	—	
	40～49歳 (40代)	4	2.6	1	0.6	1	0.6	—	—	13	8.4	5	3.2	4	2.6	
	50～59歳 (50代)	3	1.8	5	3.0	—	—	—	—	10	6.0	4	2.4	5	3.0	
	60～69歳 (60代)	5	2.1	3	1.3	1	0.4	1	0.4	18	7.5	12	5.0	12	5.0	
	70 歳 以 上	16	4.7	2	0.6	4	1.2	1	0.3	28	8.1	8	2.3	37	10.8	
	無 回 答	—	—	2	5.0	—	—	—	—	2	5.0	5	12.5	6	15.0	
職 業 別	農・林・漁業	—	—	1	4.8	—	—	—	—	3	14.3	2	9.5	2	9.5	
	会社員・公務員など	9	3.4	5	1.9	1	0.4	1	0.4	8	3.0	9	3.4	7	2.6	
	アルバイト・パート	1	0.5	2	1.1	1	0.5	—	—	12	6.6	4	2.2	9	4.9	
	自 営 業 者	2	2.7	2	2.7	—	—	—	—	4	5.5	4	5.5	5	6.8	
	学 生	—	—	3	12.0	1	4.0	—	—	—	—	2	8.0	1	4.0	
	専業主婦 (主夫)	3	1.7	—	—	—	—	—	—	20	11.2	8	4.5	9	5.0	
	そ の 他	1	3.7	—	—	1	3.7	—	—	1	3.7	4	14.8	—	—	
	無 回 答	13	4.7	2	0.7	3	1.1	1	0.4	22	7.9	9	3.2	26	9.4	
	無 回 答	1	2.4	3	7.3	1	2.4	—	—	3	7.3	4	9.8	6	14.6	
	世 帯 構 成 別	単 身 世 帯	5	3.4	4	2.7	1	0.7	—	—	19	12.8	7	4.7	7	4.7
夫 婦 だ け		11	3.4	3	0.9	2	0.6	1	0.3	18	5.6	17	5.2	21	6.5	
2 世 代 世 帯		9	2.2	7	1.7	3	0.7	1	0.2	24	5.9	13	3.2	22	5.4	
3 世 代 以 上		—	—	1	1.3	1	1.3	—	—	6	7.9	3	3.9	2	2.6	
そ の 他		4	4.3	2	2.2	1	1.1	—	—	3	3.2	2	2.2	5	5.4	
無 回 答		1	2.1	1	2.1	—	—	—	—	3	6.3	4	8.3	8	16.7	
住 居 別	持 ち 家 (一 戸 建 て)	24	3.1	9	1.2	6	0.8	2	0.3	41	5.4	24	3.1	49	6.4	
	持 ち 家 (マ ン シ ョ ン 等)	1	1.3	3	3.8	—	—	—	—	6	7.5	3	3.8	2	2.5	
	借 家 ・ ア パ ー ト	5	2.5	5	2.5	2	1.0	—	—	22	10.8	12	5.9	9	4.4	
	社 会 寮	—	—	—	—	—	—	—	—	—	—	1	20.0	—	—	
	そ の 他	—	—	—	—	—	—	—	—	2	13.3	2	13.3	—	—	
無 回 答	—	—	1	3.4	—	—	—	—	2	6.9	4	13.8	5	17.2		
居 住 通 算 年 数 別	1 年 未 満	—	—	—	—	—	—	—	—	3	13.0	3	13.0	—	—	
	5 年 未 満	3	2.5	—	—	1	0.8	—	—	6	5.0	5	4.2	3	2.5	
	10 年 未 満	3	2.6	3	2.6	1	0.9	—	—	11	9.4	7	6.0	4	3.4	
	20 年 未 満	1	0.5	8	4.4	3	1.6	—	—	13	7.1	4	2.2	8	4.4	
	30 年 未 満	3	2.0	2	1.3	1	0.7	—	—	8	5.2	10	6.5	6	3.9	
	30 年 以 上	20	4.3	4	0.9	2	0.4	2	0.4	29	6.2	13	2.8	38	8.1	
	無 回 答	—	—	1	3.1	—	—	—	—	3	9.4	4	12.5	6	18.8	
合 計	30	2.7	18	1.6	8	0.7	2	0.2	73	6.7	46	4.2	65	5.9		

問17 あなたは、「夫は外で働き、妻は家庭を守るべき」というように性別で役割を分ける考え方をどう思いますか。
(○は1つ)

区 分		項 目	回答者数	1. 賛成	2. どちらか といえば賛 成	3. どちらか といえば反 対	4. 反対	5. わからな い	6. 無回答
全	地 区 別	第 一 地 区	29人 100.0%	1人 3.4%	4人 13.8%	7人 24.1%	9人 31.0%	8人 27.6%	—人 —%
		第 二 地 区	41 100.0	3 7.3	9 22.0	8 19.5	9 22.0	9 22.0	3 7.3
		第 三 地 区	116 100.0	1 0.9	23 19.8	37 31.9	23 19.8	26 22.4	6 5.2
		第 四 地 区	48 100.0	— —	11 22.9	14 29.2	11 22.9	10 20.8	2 4.2
		第 五 地 区	90 100.0	4 4.4	9 10.0	27 30.0	30 33.3	15 16.7	5 5.6
		片 浜 地 区	63 100.0	1 1.6	6 9.5	23 36.5	15 23.8	13 20.6	5 7.9
		今 沢 地 区	37 100.0	2 5.4	9 24.3	9 24.3	8 21.6	5 13.5	4 10.8
		金 岡 地 区	123 100.0	5 4.1	30 24.4	36 29.3	24 19.5	19 15.4	9 7.3
		大 門 池 地 区	138 100.0	2 1.4	28 20.3	38 27.5	38 27.5	26 18.8	6 4.3
		静 浦 地 区	71 100.0	— —	13 18.3	23 32.4	20 28.2	8 11.3	7 9.9
		大 愛 地 区	27 100.0	2 7.4	5 18.5	6 22.2	9 33.3	2 7.4	3 11.1
		内 西 原 地 区	21 100.0	— —	6 28.6	6 28.6	5 23.8	4 19.0	— —
		浮 島 地 区	73 100.0	1 1.4	17 23.3	19 26.0	26 35.6	7 9.6	3 4.1
		戸 田 地 区	9 100.0	— —	2 22.2	6 66.7	1 11.1	— —	— —
		無 回 答	12 100.0	— —	3 25.0	5 41.7	1 8.3	3 25.0	— —
		無 回 答	101 100.0	2 2.0	16 15.8	30 29.7	32 31.7	16 15.8	5 5.0
		無 回 答	28 100.0	2 7.1	6 21.4	6 21.4	8 28.6	3 10.7	3 10.7
		無 回 答	20 100.0	— —	4 20.0	8 40.0	5 25.0	2 10.0	1 5.0
		無 回 答	48 100.0	3 6.3	9 18.8	8 16.7	16 33.3	6 12.5	6 12.5
性 別	男	435 100.0	16 3.7	100 23.0	116 26.7	105 24.1	72 16.6	26 6.0	
	女	616 100.0	10 1.6	104 16.9	193 31.3	171 27.8	104 16.9	34 5.5	
	そ の 他 の 回 答	44 100.0	3 6.8	6 13.6	7 15.9	14 31.8	6 13.6	8 18.2	
年 齢 別	18～19歳 (10代)	13 100.0	1 7.7	1 7.7	2 15.4	7 53.8	2 15.4	— —	
	20～29歳 (20代)	52 100.0	— —	9 17.3	11 21.2	19 36.5	13 25.0	— —	
	30～39歳 (30代)	87 100.0	1 1.1	12 13.8	30 34.5	34 39.1	10 11.5	— —	
	40～49歳 (40代)	154 100.0	2 1.3	29 18.8	43 27.9	47 30.5	28 18.2	5 3.2	
	50～59歳 (50代)	166 100.0	2 1.2	25 15.1	55 33.1	50 30.1	30 18.1	4 2.4	
	60～69歳 (60代)	239 100.0	5 2.1	53 22.2	66 27.6	58 24.3	41 17.2	16 6.7	
	70 歳 以 上	344 100.0	15 4.4	77 22.4	104 30.2	58 16.9	52 15.1	38 11.0	
	無 回 答	40 100.0	3 7.5	4 10.0	5 12.5	17 42.5	6 15.0	5 12.5	
内 業 別	農・林・漁業	21 100.0	1 4.8	8 38.1	6 28.6	— —	3 14.3	3 14.3	
	会社員・公務員など	268 100.0	3 1.1	44 16.4	78 29.1	93 34.7	43 16.0	7 2.6	
	アルバイト・パート	183 100.0	2 1.1	30 16.4	75 41.0	41 22.4	25 13.7	10 5.5	
	自 営 業 者	73 100.0	3 4.1	15 20.5	10 13.7	21 28.8	18 24.7	6 8.2	
	学 生	25 100.0	1 4.0	1 4.0	2 8.0	16 64.0	5 20.0	— —	
	専業主婦 (主夫)	179 100.0	3 1.7	40 22.3	56 31.3	41 22.9	31 17.3	8 4.5	
	そ の 他	27 100.0	1 3.7	8 29.6	3 11.1	9 33.3	6 22.2	— —	
	無 回 答	278 100.0	12 4.3	57 20.5	80 28.8	52 18.7	48 17.3	29 10.4	
	無 回 答	41 100.0	3 7.3	7 17.1	6 14.6	17 41.5	3 7.3	5 12.2	
	世 帯 構 成 別	単 身 世 帯	148 100.0	3 2.0	23 15.5	44 29.7	43 29.1	27 18.2	8 5.4
夫 婦 だ け		324 100.0	9 2.8	75 23.1	91 28.1	79 24.4	48 14.8	22 6.8	
2 世 代 世 帯		406 100.0	9 2.2	68 16.7	121 29.8	112 27.6	73 18.0	23 5.7	
3 世 代 以 上		76 100.0	2 2.6	17 22.4	24 31.6	18 23.7	12 15.8	3 3.9	
そ の 他		93 100.0	3 3.2	20 21.5	26 28.0	25 26.9	14 15.1	5 5.4	
無 回 答	48 100.0	3 6.3	7 14.6	10 20.8	13 27.1	8 16.7	7 14.6		
住 居 別	持ち家 (一戸建て)	762 100.0	17 2.2	159 20.9	226 29.7	183 24.0	127 16.7	50 6.6	
	持ち家 (マンション等)	80 100.0	3 3.8	12 15.0	25 31.3	27 33.8	11 13.8	2 2.5	
	借家・アパート	204 100.0	6 2.9	33 16.2	51 25.0	63 30.9	40 19.6	11 5.4	
	会 社 の 他	5 100.0	— —	2 40.0	2 40.0	1 20.0	— —	— —	
	そ の 他	15 100.0	1 6.7	1 6.7	8 53.3	4 26.7	1 6.7	— —	
	無 回 答	29 100.0	2 6.9	3 10.3	4 13.8	12 41.4	3 10.3	5 17.2	
居 住 通 算 年 数 別	1 年 未 満	23 100.0	2 8.7	6 26.1	1 4.3	10 43.5	4 17.4	— —	
	5 年 未 満	119 100.0	— —	21 17.6	39 32.8	29 24.4	27 22.7	3 2.5	
	10 年 未 満	117 100.0	3 2.6	19 16.2	38 32.5	34 29.1	17 14.5	6 5.1	
	20 年 未 満	182 100.0	6 3.3	34 18.7	50 27.5	58 31.9	27 14.8	7 3.8	
	30 年 未 満	153 100.0	1 0.7	32 20.9	39 25.5	42 27.5	29 19.0	10 6.5	
	30 年 以 上	469 100.0	15 3.2	94 20.0	143 30.5	105 22.4	76 16.2	36 7.7	
無 回 答	32 100.0	2 6.3	4 12.5	6 18.8	12 37.5	2 6.3	6 18.8		
合 計	1,095 100.0	29 2.6	210 19.2	316 28.9	290 26.5	182 16.6	68 6.2		

問18 多様な性の在り方についてお伺いします。あなたは「LGBT（性的少数者の総称のひとつ）」という言葉を知っていますか。(〇は1つ)

区 分		項 目	回答者数		1. 知っている		2. 知らない		3. 無回答	
			人数	割合	人数	割合	人数	割合	人数	割合
全	地 区 別	第 一 地 区	29人	100.0%	17人	58.6%	10人	34.5%	2人	6.9%
		第 二 地 区	41	100.0	23	56.1	17	41.5	1	2.4
		第 三 地 区	116	100.0	58	50.0	50	43.1	8	6.9
		第 四 地 区	48	100.0	23	47.9	20	41.7	5	10.4
		第 五 地 区	90	100.0	51	56.7	36	40.0	3	3.3
		片 浜 地 区	63	100.0	31	49.2	24	38.1	8	12.7
		今 沢 地 区	37	100.0	15	40.5	16	43.2	6	16.2
		金 岡 地 区	123	100.0	70	56.9	45	36.6	8	6.5
		大 門 池 地 区	138	100.0	66	47.8	60	43.5	12	8.7
		静 浦 地 区	27	100.0	9	33.3	16	59.3	2	7.4
		大 平 地 区	21	100.0	7	33.3	14	66.7	—	—
		愛 鷹 地 区	73	100.0	40	54.8	31	42.5	2	2.7
		内 浦 地 区	9	100.0	4	44.4	4	44.4	1	11.1
		西 原 地 区	12	100.0	6	50.0	6	50.0	—	—
		浮 島 地 区	101	100.0	49	48.5	45	44.6	7	6.9
		戸 田 地 区	28	100.0	10	35.7	14	50.0	4	14.3
無 回 答	20	100.0	9	45.0	9	45.0	2	10.0		
無 回 答	48	100.0	27	56.3	18	37.5	3	6.3		
性 別	男	435	100.0	220	50.6	178	40.9	37	8.5	
	女	616	100.0	311	50.5	263	42.7	42	6.8	
	そ の 他 の 回 答	—	—	—	—	—	—	—	—	
無 回 答	44	100.0	24	54.5	16	36.4	4	9.1		
年 齢 別	18～19歳(10代)	13	100.0	7	53.8	6	46.2	—	—	
	20～29歳(20代)	52	100.0	30	57.7	21	40.4	1	1.9	
	30～39歳(30代)	87	100.0	50	57.5	34	39.1	3	3.4	
	40～49歳(40代)	154	100.0	97	63.0	51	33.1	6	3.9	
	50～59歳(50代)	166	100.0	96	57.8	62	37.3	8	4.8	
	60～69歳(60代)	239	100.0	130	54.4	91	38.1	18	7.5	
	70歳以上	344	100.0	123	35.8	177	51.5	44	12.8	
	無 回 答	40	100.0	22	55.0	15	37.5	3	7.5	
職 業 別	農・林・漁業	21	100.0	9	42.9	10	47.6	2	9.5	
	会社員・公務員など	268	100.0	152	56.7	97	36.2	19	7.1	
	アルバイト・パート	183	100.0	105	57.4	72	39.3	6	3.3	
	自 営 業 者	73	100.0	37	50.7	30	41.1	6	8.2	
	学 生	25	100.0	17	68.0	8	32.0	—	—	
	専業主婦(主夫)	179	100.0	84	46.9	81	45.3	14	7.8	
	そ の 他	27	100.0	15	55.6	9	33.3	3	11.1	
	無 回 答	278	100.0	112	40.3	136	48.9	30	10.8	
	無 回 答	41	100.0	24	58.5	14	34.1	3	7.3	
	無 回 答	—	—	—	—	—	—	—	—	
世 帯 構 成 別	単 身 世 帯	148	100.0	74	50.0	63	42.6	11	7.4	
	夫 婦 だ け	324	100.0	161	49.7	131	40.4	32	9.9	
	2 世 代 世 帯	406	100.0	217	53.4	165	40.6	24	5.9	
	3 世 代 以 上	76	100.0	41	53.9	34	44.7	1	1.3	
	そ の 他 の 回 答	93	100.0	41	44.1	44	47.3	8	8.6	
無 回 答	48	100.0	21	43.8	20	41.7	7	14.6		
住 居 別	持ち家(一戸建て)	762	100.0	373	49.0	324	42.5	65	8.5	
	持ち家(マンション等)	80	100.0	46	57.5	31	38.8	3	3.8	
	借家・アパート	204	100.0	110	53.9	81	39.7	13	6.4	
	会 社 の 寮	5	100.0	5	100.0	—	—	—	—	
	そ の 他 の 回 答	15	100.0	4	26.7	11	73.3	—	—	
無 回 答	29	100.0	17	58.6	10	34.5	2	6.9		
居 住 通 算 年 数 別	1 年 未 満	23	100.0	11	47.8	12	52.2	—	—	
	5 年 未 満	119	100.0	57	47.9	54	45.4	8	6.7	
	10 年 未 満	117	100.0	70	59.8	40	34.2	7	6.0	
	20 年 未 満	182	100.0	101	55.5	70	38.5	11	6.0	
	30 年 未 満	153	100.0	80	52.3	59	38.6	14	9.2	
	30 年 以 上	469	100.0	218	46.5	210	44.8	41	8.7	
	無 回 答	32	100.0	18	56.3	12	37.5	2	6.3	
合 計	1,095	100.0	555	50.7	457	41.7	83	7.6		

問19 問18で「知っている」と回答した方に伺います。LGBT（性的少数者の総称のひとつ）の方に対する考えとして、自分の考えと近いものを次の中から選んでください。（○は1つ）

区 分		項 目	回答者数	1. 周りにLGBTの方がいるため、普段から行動や発言には気を付けている	2. 周りにLGBTの方がいるかは分からないが、普段から行動や発言には気を付けている	3. LGBTの方に対する配慮は必要だと思うが、どういう配慮をする必要があるかわからない	4. LGBTの方に対する配慮等について、特に考えたことはない	5. その他	6. 無回答	
全	地 区 別	第 一 地 区	17人 100.0%	一人 100.0%	2人 11.8%	7人 41.2%	6人 35.3%	2人 11.8%	一人 100.0%	
		第 二 地 区	23 100.0	1 4.3	5 21.7	10 43.5	5 21.7	1 4.3	1 4.3	
		第 三 地 区	58 100.0	3 5.2	14 24.1	22 37.9	16 27.6	3 5.2	— —	
		第 四 地 区	23 100.0	1 4.3	4 17.4	9 39.1	8 34.8	1 4.3	— —	
		第 五 地 区	51 100.0	3 5.9	10 19.6	20 39.2	18 35.3	— —	— —	
		片 浜 地 区	31 100.0	2 6.5	8 25.8	7 22.6	13 41.9	1 3.2	— —	
		今 沢 地 区	15 100.0	1 6.7	4 26.7	5 33.3	5 33.3	— —	— —	
		金 岡 地 区	70 100.0	1 1.4	18 25.7	32 45.7	16 22.9	3 4.3	— —	
		大 門 池 地 区	66 100.0	3 4.5	20 30.3	19 28.8	19 28.8	4 6.1	1 1.5	
		静 浦 地 区	40 100.0	1 2.5	12 30.0	16 40.0	11 27.5	— —	— —	
		大 愛 地 区	9 100.0	— —	1 11.1	1 11.1	5 55.6	2 22.2	— —	
		内 西 原 地 区	7 100.0	— —	— —	4 57.1	3 42.9	— —	— —	
		浮 島 地 区	40 100.0	2 5.0	6 15.0	21 52.5	10 25.0	1 2.5	— —	
	無 回 答	4 100.0	— —	— —	2 50.0	2 50.0	— —	— —		
	性 別	男 女	220 100.0	12 5.5	46 20.9	81 36.8	73 33.2	8 3.6	— —	
	そ の 他	311 100.0	10 3.2	79 25.4	112 36.0	96 30.9	12 3.9	2 0.6		
	無 回 答	24 100.0	1 4.2	6 25.0	9 37.5	7 29.2	1 4.2	— —		
	市	年 齢 別	18～19歳 (10代)	7 100.0	— —	2 28.6	3 42.9	2 28.6	— —	— —
			20～29歳 (20代)	30 100.0	3 10.0	11 36.7	6 20.0	6 20.0	4 13.3	— —
			30～39歳 (30代)	50 100.0	5 10.0	12 24.0	16 32.0	14 28.0	3 6.0	— —
			40～49歳 (40代)	97 100.0	6 6.2	21 21.6	34 35.1	30 30.9	6 6.2	— —
			50～59歳 (50代)	96 100.0	1 1.0	32 33.3	36 37.5	27 28.1	— —	— —
			60～69歳 (60代)	130 100.0	4 3.1	22 16.9	53 40.8	47 36.2	4 3.1	— —
			70 歳 以 上	123 100.0	3 2.4	24 19.5	47 38.2	44 35.8	3 2.4	2 1.6
			無 回 答	22 100.0	1 4.5	7 31.8	7 31.8	6 27.3	1 4.5	— —
	内	職 業 別	農・林・漁業	9 100.0	— —	1 11.1	4 44.4	3 33.3	— —	1 11.1
			会社員・公務員など	152 100.0	8 5.3	40 26.3	50 32.9	47 30.9	7 4.6	— —
アルバイト・パート			105 100.0	3 2.9	26 24.8	38 36.2	36 34.3	2 1.9	— —	
自 営 業 者			37 100.0	3 8.1	9 24.3	15 40.5	9 24.3	1 2.7	— —	
学 生			17 100.0	2 11.8	3 17.6	5 29.4	5 29.4	2 11.8	— —	
専業主婦 (主夫)			84 100.0	2 2.4	21 25.0	34 40.5	23 27.4	3 3.6	1 1.2	
そ の 他			15 100.0	— —	2 13.3	7 46.7	4 26.7	2 13.3	— —	
無 回 答			112 100.0	3 2.7	21 18.8	42 37.5	44 39.3	2 1.8	— —	
無 回 答			24 100.0	2 8.3	8 33.3	7 29.2	5 20.8	2 8.3	— —	
訳			世 帯 構 成 別	単 身 世 帯	74 100.0	3 4.1	20 27.0	22 29.7	26 35.1	3 4.1
	夫 婦 だ け	161 100.0		6 3.7	37 23.0	62 38.5	47 29.2	7 4.3	2 1.2	
	2 世 代 世 帯	217 100.0		8 3.7	47 21.7	87 40.1	70 32.3	5 2.3	— —	
	3 世 代 以 上	41 100.0		4 9.8	12 29.3	11 26.8	13 31.7	1 2.4	— —	
	そ の 他	41 100.0		1 2.4	10 24.4	14 34.1	13 31.7	3 7.3	— —	
	無 回 答	21 100.0		1 4.8	5 23.8	6 28.6	7 33.3	2 9.5	— —	
住 居 別	住 居 別	持ち家 (一戸建て)	373 100.0	13 3.5	84 22.5	144 38.6	115 30.8	15 4.0	2 0.5	
		持ち家 (マンション等)	46 100.0	— —	11 23.9	18 39.1	15 32.6	2 4.3	— —	
		借家・アパート	110 100.0	9 8.2	28 25.5	32 29.1	38 34.5	3 2.7	— —	
		会 社 の 他	5 100.0	— —	3 60.0	2 40.0	— —	— —	— —	
		そ の 他	4 100.0	— —	— —	1 25.0	3 75.0	— —	— —	
		無 回 答	17 100.0	1 5.9	5 29.4	5 29.4	5 29.4	1 5.9	— —	
居 住 通 算 年 数 別	居 住 通 算 年 数 別	1 年 未 満	11 100.0	1 9.1	5 45.5	2 18.2	3 27.3	— —	— —	
		5 年 未 満	57 100.0	4 7.0	17 29.8	16 28.1	19 33.3	1 1.8	— —	
		10 年 未 満	70 100.0	2 2.9	19 27.1	25 35.7	23 32.9	1 1.4	— —	
		20 年 未 満	101 100.0	5 5.0	21 20.8	31 30.7	37 36.6	7 6.9	— —	
		30 年 未 満	80 100.0	6 7.5	19 23.8	31 38.8	17 21.3	6 7.5	1 1.3	
		30 年 以 上	218 100.0	4 1.8	45 20.6	92 42.2	71 32.6	5 2.3	1 0.5	
		無 回 答	18 100.0	1 5.6	5 27.8	5 27.8	6 33.3	1 5.6	— —	
合 計	555 100.0	23 4.1	131 23.6	202 36.4	176 31.7	21 3.8	2 0.4			

問20 外食で寿司を食べるのは、年に何回ですか。(〇は1つ)

区 分		項 目	回答者数		1. 0回	2. 1～4回	3. 5～12回	4. 13～24回	5. 25回以上	6. 無回答
全	地 区 別	第 一 地 区	29人	100.0%	3人 10.3%	10人 34.5%	12人 41.4%	3人 10.3%	一人 100.0%	1人 3.4%
		第 二 地 区	41	100.0	7 17.1	13 31.7	16 39.0	3 7.3	2 4.9	— —
		第 三 地 区	116	100.0	10 8.6	43 37.1	41 35.3	6 5.2	8 6.9	8 6.9
		第 四 地 区	48	100.0	3 6.3	23 47.9	10 20.8	6 12.5	2 4.2	4 8.3
		第 五 地 区	90	100.0	13 14.4	28 31.1	35 38.9	7 7.8	4 4.4	3 3.3
		片 浜 地 区	63	100.0	6 9.5	22 34.9	21 33.3	4 6.3	4 6.3	6 9.5
		今 沢 地 区	37	100.0	2 5.4	13 35.1	11 29.7	6 16.2	2 5.4	3 8.1
		金 岡 地 区	123	100.0	13 10.6	40 32.5	43 35.0	12 9.8	6 4.9	9 7.3
		大 門 池 地 区	138	100.0	18 13.0	43 31.2	54 39.1	11 8.0	2 1.4	10 7.2
		静 浦 地 区	71	100.0	3 4.2	23 32.4	29 40.8	5 7.0	3 4.2	8 11.3
	別	静 浦 平 地 区	27	100.0	7 25.9	13 48.1	6 22.2	1 3.7	— —	— —
		大 愛 地 区	21	100.0	3 14.3	10 47.6	5 23.8	2 9.5	1 4.8	— —
		内 浦 地 区	73	100.0	8 11.0	33 45.2	22 30.1	6 8.2	3 4.1	1 1.4
		西 浦 地 区	9	100.0	— —	4 44.4	4 44.4	— —	1 11.1	— —
		原 浦 地 区	12	100.0	2 16.7	5 41.7	4 33.3	1 8.3	— —	— —
		浮 島 地 区	101	100.0	11 10.9	39 38.6	33 32.7	5 5.0	4 4.0	9 8.9
		戸 田 地 区	28	100.0	2 7.1	13 46.4	7 25.0	2 7.1	2 7.1	2 7.1
		無 回 答	20	100.0	2 10.0	9 45.0	5 25.0	1 5.0	— —	3 15.0
		無 回 答	48	100.0	4 8.3	18 37.5	18 37.5	1 2.1	3 6.3	4 8.3
		性 別	男	435	100.0	55 12.6	169 38.9	129 29.7	32 7.4	15 3.4
女	616		100.0	60 9.7	216 35.1	233 37.8	45 7.3	30 4.9	32 5.2	
そ の 他 回 答	—		—	— —	— —	— —	— —	— —	— —	
市 年 齢 別	18～19歳 (10代)	44	100.0	2 4.5	17 38.6	14 31.8	5 11.4	2 4.5	4 9.1	
	20～29歳 (20代)	13	100.0	— —	5 38.5	5 38.5	2 15.4	1 7.7	— —	
	30～39歳 (30代)	52	100.0	2 3.8	16 30.8	25 48.1	7 13.5	1 1.9	1 1.9	
	40～49歳 (40代)	87	100.0	4 4.6	29 33.3	40 46.0	9 10.3	2 2.3	3 3.4	
	50～59歳 (50代)	154	100.0	5 3.2	55 35.7	78 50.6	6 3.9	7 4.5	3 1.9	
	60～69歳 (60代)	166	100.0	11 6.6	68 41.0	58 34.9	19 11.4	2 1.2	8 4.8	
	70歳以上	239	100.0	31 13.0	96 40.2	66 27.6	16 6.7	13 5.4	17 7.1	
	無 回 答	344	100.0	62 18.0	117 34.0	89 25.9	22 6.4	19 5.5	35 10.2	
内 業 別	農・林・漁業	40	100.0	2 5.0	16 40.0	15 37.5	1 2.5	2 5.0	4 10.0	
	農・林・漁業	21	100.0	5 23.8	10 47.6	3 14.3	1 4.8	— —	2 9.5	
	会社員・公務員など	268	100.0	12 4.5	102 38.1	106 39.6	27 10.1	4 1.5	17 6.3	
	アルバイト・パート	183	100.0	12 6.6	72 39.3	72 39.3	10 5.5	13 7.1	4 2.2	
	自 営 業 者	73	100.0	5 6.8	24 32.9	23 31.5	11 15.1	3 4.1	7 9.6	
	学 生	25	100.0	2 8.0	11 44.0	9 36.0	2 8.0	1 4.0	— —	
	専業主婦 (主夫)	179	100.0	17 9.5	58 32.4	75 41.9	9 5.0	9 5.0	11 6.1	
	そ の 他	27	100.0	5 18.5	8 29.6	8 29.6	3 11.1	— —	3 11.1	
	無 回 答	278	100.0	56 20.1	100 36.0	65 23.4	18 6.5	16 5.8	23 8.3	
	無 回 答	41	100.0	3 7.3	17 41.5	15 36.6	1 2.4	1 2.4	4 9.8	
世 帯 構 成 別	単 身 世 帯	148	100.0	30 20.3	57 38.5	38 25.7	7 4.7	7 4.7	9 6.1	
	夫 婦 だ け	324	100.0	27 8.3	109 33.6	120 37.0	28 8.6	13 4.0	27 8.3	
	2 世 代 世 帯	406	100.0	33 8.1	152 37.4	144 35.5	35 8.6	20 4.9	22 5.4	
	3 世 代 以 上	76	100.0	8 10.5	27 35.5	28 36.8	7 9.2	4 5.3	2 2.6	
	そ の 他	93	100.0	17 18.3	35 37.6	29 31.2	3 3.2	2 2.2	7 7.5	
	無 回 答	48	100.0	2 4.2	22 45.8	17 35.4	2 4.2	1 2.1	4 8.3	
住 居 別	持 ち 家 (一 戸 建 て)	762	100.0	80 10.5	277 36.4	264 34.6	56 7.3	30 3.9	55 7.2	
	持 ち 家 (マ ン シ ョ ン 等)	80	100.0	7 8.8	35 43.8	25 31.3	5 6.3	6 7.5	2 2.5	
	借 家 ・ ア パ ー ト	204	100.0	26 12.7	70 34.3	68 33.3	19 9.3	9 4.4	12 5.9	
	会 社 の 他	5	100.0	— —	3 60.0	2 40.0	— —	— —	— —	
	そ の 他	15	100.0	3 20.0	6 40.0	4 26.7	1 6.7	1 6.7	— —	
	無 回 答	29	100.0	1 3.4	11 37.9	13 44.8	1 3.4	1 3.4	2 6.9	
居 住 通 算 年 数 別	1 年 未 満	23	100.0	— —	7 30.4	12 52.2	2 8.7	2 8.7	— —	
	5 年 未 満	119	100.0	14 11.8	31 26.1	54 45.4	8 6.7	4 3.4	8 6.7	
	10 年 未 満	117	100.0	11 9.4	39 33.3	39 33.3	15 12.8	8 6.8	5 4.3	
	20 年 未 満	182	100.0	15 8.2	75 41.2	64 35.2	14 7.7	6 3.3	8 4.4	
	30 年 未 満	153	100.0	17 11.1	64 41.8	49 32.0	8 5.2	4 2.6	11 7.2	
	30 年 以 上	469	100.0	59 12.6	173 36.9	146 31.1	33 7.0	22 4.7	36 7.7	
	無 回 答	32	100.0	1 3.1	13 40.6	12 37.5	2 6.3	1 3.1	3 9.4	
合 計	1,095	100.0	117 10.7	402 36.7	376 34.3	82 7.5	47 4.3	71 6.5		

問21 あなたのよく利用する寿司店は、次のうちどれですか。(○は1つ)

区分		項目	回答者数	1. 職人が対面で握る、カウンターのある寿司専門店	2. いわゆる回転寿司店	3. 寿司店には行かない	4. 無回答				
全	地 区 別	第 一 地 区	29人 100.0%	4人 13.8%	20人 69.0%	2人 6.9%	3人 10.3%				
		第 二 地 区	41 100.0	9 22.0	24 58.5	7 17.1	1 2.4				
		第 三 地 区	116 100.0	17 14.7	77 66.4	13 11.2	9 7.8				
		第 四 地 区	48 100.0	5 10.4	35 72.9	4 8.3	4 8.3				
		第 五 地 区	90 100.0	11 12.2	66 73.3	10 11.1	3 3.3				
		片 浜 地 区	63 100.0	4 6.3	47 74.6	5 7.9	7 11.1				
		今 沢 地 区	37 100.0	1 2.7	30 81.1	2 5.4	4 10.8				
		金 岡 地 区	123 100.0	9 7.3	92 74.8	11 8.9	11 8.9				
		大 門 池 地 区	138 100.0	10 7.2	99 71.7	14 10.1	15 10.9				
		静 浦 地 区	27 100.0	7 25.9	14 51.9	5 18.5	1 3.7				
		大 愛 鷹 地 区	21 100.0	3 14.3	15 71.4	3 14.3	— —				
		内 浦 地 区	73 100.0	7 9.6	54 74.0	10 13.7	2 2.7				
		西 原 浦 地 区	9 100.0	2 22.2	6 66.7	1 11.1	— —				
		原 浮 島 地 区	12 100.0	3 25.0	6 50.0	2 16.7	1 8.3				
無 回 答	101 100.0	7 6.9	76 75.2	8 7.9	10 9.9						
市	年 齢 別	18～19歳(10代)	28 100.0	— —	23 82.1	2 7.1	3 10.7				
		20～29歳(20代)	20 100.0	2 10.0	13 65.0	2 10.0	3 15.0				
		30～39歳(30代)	28 100.0	— —	23 82.1	2 7.1	3 10.7				
		40～49歳(40代)	101 100.0	7 6.9	76 75.2	8 7.9	10 9.9				
		50～59歳(50代)	28 100.0	— —	23 82.1	2 7.1	3 10.7				
		60～69歳(60代)	20 100.0	2 10.0	13 65.0	2 10.0	3 15.0				
		70歳以上	28 100.0	— —	23 82.1	2 7.1	3 10.7				
		無 回 答	48 100.0	11 22.9	28 58.3	5 10.4	4 8.3				
		内	職 業 別	男	435 100.0	46 10.6	297 68.3	48 11.0	44 10.1		
				女	616 100.0	64 10.4	453 73.5	59 9.6	40 6.5		
				そ の 他	— —	— —	— —	— —	— —		
				無 回 答	44 100.0	9 20.5	29 65.9	1 2.3	5 11.4		
				訊	世 帯 構 成 別	農・林・漁業	21 100.0	2 9.5	9 42.9	7 33.3	3 14.3
						会社員・公務員など	268 100.0	23 8.6	214 79.9	13 4.9	18 6.7
アルバイト・パート	183 100.0					17 9.3	149 81.4	12 6.6	5 2.7		
自 営 業 者	73 100.0					14 19.2	47 64.4	4 5.5	8 11.0		
学 生	25 100.0					4 16.0	19 76.0	2 8.0	— —		
専業主婦(主夫)	179 100.0					16 8.9	136 76.0	15 8.4	12 6.7		
そ の 他	27 100.0					1 3.7	19 70.4	4 14.8	3 11.1		
無 回 答	278 100.0					32 11.5	163 58.6	49 17.6	34 12.2		
住 居 別	居 住 通 算 年 数 別					単 身 世 帯	148 100.0	19 12.8	88 59.5	28 18.9	13 8.8
						夫 婦 だ け	324 100.0	38 11.7	228 70.4	26 8.0	32 9.9
		2 世 代 世 帯	406 100.0			36 8.9	313 77.1	31 7.6	26 6.4		
		3 世 代 以 上	76 100.0			5 6.6	61 80.3	8 10.5	2 2.6		
		そ の 他	93 100.0			10 10.8	58 62.4	14 15.1	11 11.8		
		無 回 答	48 100.0			11 22.9	31 64.6	1 2.1	5 10.4		
		合 計	合 計	持 ち 家 (一 戸 建 て)	762 100.0	83 10.9	535 70.2	76 10.0	68 8.9		
				持 ち 家 (マ ン シ ョ ン 等)	80 100.0	11 13.8	58 72.5	6 7.5	5 6.3		
				借 家 ・ ア パ ー ト	204 100.0	16 7.8	152 74.5	24 11.8	12 5.9		
				会 社 の 寮	5 100.0	— —	5 100.0	— —	— —		
				そ の 他	15 100.0	— —	12 80.0	1 6.7	2 13.3		
				無 回 答	29 100.0	9 31.0	17 58.6	1 3.4	2 6.9		
				1 年 未 満	23 100.0	4 17.4	18 78.3	— —	1 4.3		
				5 年 未 満	119 100.0	8 6.7	90 75.6	13 10.9	8 6.7		
10 年 未 満	117 100.0			7 6.0	97 82.9	6 5.1	7 6.0				
20 年 未 満	182 100.0			21 11.5	136 74.7	14 7.7	11 6.0				
30 年 未 満	153 100.0			23 15.0	102 66.7	15 9.8	13 8.5				
30 年 以 上	469 100.0			47 10.0	317 67.6	59 12.6	46 9.8				
無 回 答	32 100.0			9 28.1	19 59.4	1 3.1	3 9.4				
合 計	1,095 100.0			119 10.9	779 71.1	108 9.9	89 8.1				

問22 「カウンターで寿司食いねえin沼津」キャンペーンについて、あてはまるものを次の中から選んでください。(○は1つ)

区 分		項 目	回答者数	1. キャン ペーンを 知ってお り、利用し たことがあ る	2. キャン ペーンを 知っている が、利用し たことがな い	3. キャン ペーンを知 らなかつた	4. 無回答					
全 地 区 別	第 一 地 区	29人	100.0%	一人	—%	9人	31.0%	18人	62.1%	2人	6.9%	
	第 二 地 区	41	100.0	—	—	10	24.4	27	65.9	4	9.8	
	第 三 地 区	116	100.0	2	1.7	23	19.8	77	66.4	14	12.1	
	第 四 地 区	48	100.0	1	2.1	12	25.0	32	66.7	3	6.3	
	第 五 地 区	90	100.0	1	1.1	18	20.0	64	71.1	7	7.8	
	片 浜 地 区	63	100.0	1	1.6	9	14.3	50	79.4	3	4.8	
	今 沢 地 区	37	100.0	1	2.7	6	16.2	24	64.9	6	16.2	
	金 岡 地 区	123	100.0	4	3.3	28	22.8	86	69.9	5	4.1	
	大 門 池 地 区	138	100.0	—	—	27	19.6	101	73.2	10	7.2	
	静 浦 地 区	27	100.0	1	3.7	4	14.8	17	63.0	5	18.5	
	大 愛 平 地 区	21	100.0	1	4.8	3	14.3	17	81.0	—	—	
	内 西 浦 地 区	73	100.0	—	—	12	16.4	56	76.7	5	6.8	
	原 浮 島 地 区	9	100.0	—	—	—	—	6	66.7	3	33.3	
	無 回 答	12	100.0	—	—	1	8.3	11	91.7	—	—	
市 年 齢 別	18～19歳(10代)	13	100.0	—	—	—	—	12	92.3	1	7.7	
	20～29歳(20代)	52	100.0	—	—	5	9.6	46	88.5	1	1.9	
	30～39歳(30代)	87	100.0	1	1.1	9	10.3	76	87.4	1	1.1	
	40～49歳(40代)	154	100.0	2	1.3	26	16.9	121	78.6	5	3.2	
	50～59歳(50代)	166	100.0	—	—	35	21.1	123	74.1	8	4.8	
	60～69歳(60代)	239	100.0	5	2.1	53	22.2	167	69.9	14	5.9	
	70歳以上	344	100.0	11	3.2	72	20.9	205	59.6	56	16.3	
	無 回 答	40	100.0	—	—	10	25.0	24	60.0	6	15.0	
	内 業 別	農・林・漁業	21	100.0	—	—	3	14.3	14	66.7	4	19.0
		会社員・公務員など	268	100.0	5	1.9	43	16.0	211	78.7	9	3.4
アルバイト・パート		183	100.0	2	1.1	31	16.9	141	77.0	9	4.9	
自 営 業 者		73	100.0	—	—	16	21.9	47	64.4	10	13.7	
学 生		25	100.0	—	—	1	4.0	23	92.0	1	4.0	
専業主婦(主夫)		179	100.0	2	1.1	43	24.0	122	68.2	12	6.7	
そ の 他		27	100.0	—	—	12	44.4	14	51.9	1	3.7	
無 回 答		278	100.0	9	3.2	53	19.1	179	64.4	37	13.3	
市 世 帯 構 成 別		単 身 世 帯	148	100.0	4	2.7	32	21.6	99	66.9	13	8.8
		夫 婦 だ け	324	100.0	5	1.5	77	23.8	222	68.5	20	6.2
	2 世 代 世 帯	406	100.0	6	1.5	61	15.0	301	74.1	38	9.4	
	3 世 代 以 上	76	100.0	2	2.6	15	19.7	58	76.3	1	1.3	
	そ の 他	93	100.0	1	1.1	15	16.1	67	72.0	10	10.8	
	無 回 答	48	100.0	1	2.1	10	20.8	27	56.3	10	20.8	
	住 居 別	持ち家(一戸建て)	762	100.0	14	1.8	149	19.6	532	69.8	67	8.8
		持ち家(マンション等)	80	100.0	1	1.3	21	26.3	55	68.8	3	3.8
		借家・アパート	204	100.0	4	2.0	32	15.7	155	76.0	13	6.4
		会 社 の 寮	5	100.0	—	—	—	—	5	100.0	—	—
そ の 他		15	100.0	—	—	1	6.7	11	73.3	3	20.0	
無 回 答		29	100.0	—	—	7	24.1	16	55.2	6	20.7	
居 住 通 算 年 数 別	1 年 未 満	23	100.0	1	4.3	2	8.7	20	87.0	—	—	
	5 年 未 満	119	100.0	3	2.5	14	11.8	96	80.7	6	5.0	
	10 年 未 満	117	100.0	—	—	23	19.7	86	73.5	8	6.8	
	20 年 未 満	182	100.0	3	1.6	34	18.7	139	76.4	6	3.3	
	30 年 未 満	153	100.0	2	1.3	29	19.0	108	70.6	14	9.2	
	30 年 以 上	469	100.0	10	2.1	100	21.3	308	65.7	51	10.9	
	無 回 答	32	100.0	—	—	8	25.0	17	53.1	7	21.9	
	合 計	1,095	100.0	19	1.7	210	19.2	774	70.7	92	8.4	

問23 問22で、「キャンペーンを知っているが、利用したことがない」と回答した方に伺います。利用したことがない理由について、あてはまるものを次の中から選んでください。(〇はいくつでも)

区 分		項 目	回答者数	1. 値 段 (3,000円+ 税)が高い ため	2. キャン ペーン開催 店舗を知ら ないため	3. 職人が対 面で握る、 カウンター のある寿司 専門店に入り づらいため	4. キャン ペーン内容 について、 よく知らな いため	5. その他	6. 無回答		
全	地 区 別	第一地区	9人 100.0%	4人 44.4%	2人 22.2%	4人 44.4%	2人 22.2%	1人 11.1%	1人 11.1%		
		第二地区	10 100.0	— —	6 60.0	— —	7 70.0	1 10.0	1 10.0		
		第三地区	23 100.0	7 30.4	3 13.0	6 26.1	7 30.4	3 13.0	1 4.3		
		第四地区	12 100.0	3 25.0	2 16.7	1 8.3	3 25.0	4 33.3	— —		
		第五地区	18 100.0	5 27.8	3 16.7	8 44.4	5 27.8	6 33.3	— —		
		片浜地区	9 100.0	2 22.2	1 11.1	— —	4 44.4	4 44.4	— —		
		今沢地区	6 100.0	— —	1 16.7	3 50.0	3 50.0	— —	— —		
		金岡地区	28 100.0	10 35.7	4 14.3	9 32.1	10 35.7	3 10.7	1 3.6		
		大門地区	27 100.0	9 33.3	9 33.3	10 37.0	8 29.6	3 11.1	— —		
		池地区	8 100.0	2 25.0	3 37.5	3 37.5	3 37.5	— —	— —		
		静浦地区	4 100.0	2 50.0	1 25.0	1 25.0	1 25.0	— —	1 25.0		
		大愛地区	3 100.0	— —	— —	— —	3 100.0	— —	— —		
		内西地区	12 100.0	5 41.7	4 33.3	4 33.3	7 58.3	1 8.3	1 8.3		
		原浮地区	— —	— —	— —	— —	— —	— —	— —		
島田地区	1 100.0	— —	1 100.0	— —	1 100.0	— —	— —				
無回答	20 100.0	7 35.0	3 15.0	7 35.0	7 35.0	4 20.0	— —	— —			
市	性 別	男女	75 100.0	21 28.0	15 20.0	25 33.3	32 42.7	9 12.0	2 2.7		
		その他	124 100.0	36 29.0	34 27.4	35 28.2	42 33.9	22 17.7	4 3.2		
		無回答	11 100.0	— —	— —	— —	— —	— —	— —		
内	年 齢 別	18～19歳(10代)	— —	— —	— —	— —	— —	— —	— —		
		20～29歳(20代)	5 100.0	1 20.0	1 20.0	— —	2 40.0	1 20.0	— —		
		30～39歳(30代)	9 100.0	1 11.1	— —	5 55.6	3 33.3	1 11.1	1 11.1		
		40～49歳(40代)	26 100.0	7 26.9	2 7.7	5 19.2	5 19.2	10 38.5	1 3.8		
		50～59歳(50代)	35 100.0	13 37.1	7 20.0	14 40.0	13 37.1	2 5.7	1 2.9		
		60～69歳(60代)	53 100.0	14 26.4	16 30.2	14 26.4	21 39.6	10 18.9	1 1.9		
		70歳以上	72 100.0	21 29.2	23 31.9	21 29.2	29 40.3	7 9.7	2 2.8		
		無回答	10 100.0	2 20.0	4 40.0	2 20.0	2 20.0	5 50.0	— —		
市	職 業 別	農・林・漁業	3 100.0	— —	1 33.3	— —	3 100.0	— —	— —		
		会社員・公務員など	43 100.0	8 18.6	7 16.3	15 34.9	18 41.9	9 20.9	1 2.3		
		アルバイト・パート	31 100.0	11 35.5	8 25.8	8 25.8	12 38.7	3 9.7	2 6.5		
		自営業	16 100.0	4 25.0	6 37.5	5 31.3	4 25.0	3 18.8	2 12.5		
		学生	1 100.0	1 100.0	— —	— —	— —	— —	— —		
		専業主婦(主夫)	43 100.0	13 30.2	11 25.6	12 27.9	14 32.6	9 20.9	— —		
		その他の職	12 100.0	4 33.3	2 16.7	3 25.0	2 16.7	5 41.7	— —		
		無回答	53 100.0	17 32.1	14 26.4	17 32.1	21 39.6	4 7.5	1 1.9		
		市	世帯構成別	単身世帯	32 100.0	9 28.1	6 18.8	16 50.0	6 18.8	6 18.8	1 3.1
				夫婦だけ	77 100.0	21 27.3	24 31.2	19 24.7	35 45.5	13 16.9	2 2.6
2世代世帯	61 100.0			20 32.8	13 21.3	14 23.0	24 39.3	9 14.8	— —		
3世代以上	15 100.0			6 40.0	4 26.7	5 33.3	4 26.7	2 13.3	1 6.7		
その他の世帯	15 100.0			1 6.7	2 13.3	6 40.0	4 26.7	3 20.0	2 13.3		
無回答	10 100.0			2 20.0	4 40.0	1 10.0	2 20.0	3 30.0	— —		
市	住 居 別			持ち家(一戸建て)	149 100.0	41 27.5	37 24.8	42 28.2	60 40.3	24 16.1	3 2.0
				持ち家(マンション等)	21 100.0	6 28.6	6 28.6	9 42.9	3 14.3	2 9.5	1 4.8
				借家・アパート	32 100.0	11 34.4	6 18.8	9 28.1	11 34.4	7 21.9	2 6.3
				会社の寮	— —	— —	— —	— —	— —	— —	— —
		その他の無回答	1 100.0	— —	1 100.0	— —	— —	— —	— —		
市	居住通算年数別	1年未満	2 100.0	— —	1 50.0	1 50.0	1 50.0	— —	— —		
		5年未満	14 100.0	1 7.1	1 7.1	3 21.4	4 28.6	6 42.9	1 7.1		
		10年未満	23 100.0	8 34.8	5 21.7	10 43.5	3 13.0	— —	2 8.7		
		20年未満	34 100.0	7 20.6	9 26.5	7 20.6	14 41.2	8 23.5	— —		
		30年未満	29 100.0	9 31.0	9 31.0	14 48.3	11 37.9	4 13.8	— —		
		30年以上	100 100.0	33 33.0	25 25.0	25 25.0	41 41.0	15 15.0	2 2.0		
		無回答	8 100.0	1 12.5	3 37.5	1 12.5	1 12.5	3 37.5	1 12.5		
		合 計	210 100.0	59 28.1	53 25.2	61 29.0	75 35.7	36 17.1	6 2.9		

問24 自分や家族を守るため、あなたが行っている防災対策はどのようなことですか。(〇はいくつでも)

区 分		項 目	回答者数	1. 飲料水や食料の準備	2. 非常用持ち出し品の準備	3. 家具等の転倒防止	4. 住宅の耐震化	5. 避難経路、避難場所の確認	6. 災害時の家族との連絡方法の確認				
全 別	地 区	第1地区	29人 100.0%	20人 69.0%	13人 44.8%	11人 37.9%	4人 13.8%	9人 31.0%	6人 20.7%				
		第2地区	41 100.0	20 48.8	15 36.6	13 31.7	6 14.6	13 31.7	8 19.5				
		第3地区	116 100.0	58 50.0	49 42.2	40 34.5	16 13.8	51 44.0	32 27.6				
		第4地区	48 100.0	24 50.0	16 33.3	15 31.3	6 12.5	16 33.3	8 16.7				
		第5地区	90 100.0	57 63.3	33 36.7	36 40.0	17 18.9	31 34.4	28 31.1				
		片浜地区	63 100.0	33 52.4	23 36.5	23 36.5	15 23.8	16 25.4	14 22.2				
		今沢地区	37 100.0	17 45.9	14 37.8	20 54.1	5 13.5	13 35.1	8 21.6				
		金岡地区	123 100.0	69 56.1	57 46.3	58 47.2	33 26.8	41 33.3	30 24.4				
		大門地区	138 100.0	70 50.7	51 37.0	48 34.8	24 17.4	49 35.5	37 26.8				
		池地区	71 100.0	35 49.3	30 42.3	29 40.8	20 28.2	28 39.4	20 28.2				
		静浦地区	27 100.0	14 51.9	15 55.6	12 44.4	6 22.2	13 48.1	4 14.8				
		大平地区	21 100.0	11 52.4	11 52.4	13 61.9	7 33.3	6 28.6	5 23.8				
		愛鷹地区	73 100.0	35 47.9	28 38.4	27 37.0	18 24.7	24 32.9	15 20.5				
		内浦地区	9 100.0	3 33.3	7 77.8	4 44.4	1 11.1	6 66.7	2 22.2				
		西浦地区	12 100.0	9 75.0	7 58.3	4 33.3	1 8.3	12 100.0	5 41.7				
		全 別	性 別	原地区	101 100.0	44 43.6	35 34.7	38 37.6	15 14.9	33 32.7	24 23.8		
浮島地区	28 100.0			15 53.6	15 53.6	10 35.7	7 25.0	9 32.1	9 32.1				
戸田地区	20 100.0			7 35.0	8 40.0	3 15.0	1 5.0	9 45.0	2 10.0				
無回答	48 100.0			16 33.3	18 37.5	10 20.8	5 10.4	14 29.2	8 16.7				
男	435 100.0			207 47.6	153 35.2	165 37.9	75 17.2	145 33.3	98 22.5				
女	616 100.0			331 53.7	274 44.5	236 38.3	126 20.5	232 37.7	156 25.3				
その他	— —			— —	— —	— —	— —	— —	— —				
無回答	44 100.0			19 43.2	18 40.9	13 29.5	6 13.6	16 36.4	11 25.0				
市 別	年 齢 別			18～19歳(10代)	13 100.0	6 46.2	6 46.2	5 38.5	1 7.7	8 61.5	5 38.5		
				20～29歳(20代)	52 100.0	23 44.2	14 26.9	10 19.2	2 3.8	16 30.8	17 32.7		
				30～39歳(30代)	87 100.0	46 52.9	36 41.4	29 33.3	22 25.3	38 43.7	25 28.7		
				40～49歳(40代)	154 100.0	80 51.9	69 44.8	55 35.7	30 19.5	49 31.8	33 21.4		
				50～59歳(50代)	166 100.0	99 59.6	68 41.0	67 40.4	35 21.1	55 33.1	37 22.3		
				60～69歳(60代)	239 100.0	108 45.2	89 37.2	92 38.5	49 20.5	88 36.8	55 23.0		
				70歳以上	344 100.0	182 52.9	152 44.2	145 42.2	65 18.9	128 37.2	84 24.4		
				無回答	40 100.0	13 32.5	11 27.5	11 27.5	3 7.5	11 27.5	9 22.5		
		内 別	職 業 別	農・林・漁業	21 100.0	12 57.1	11 52.4	7 33.3	4 19.0	9 42.9	4 19.0		
				会社員・公務員など	268 100.0	140 52.2	105 39.2	92 34.3	51 19.0	97 36.2	68 25.4		
				アルバイト・パート	183 100.0	88 48.1	71 38.8	69 37.7	32 17.5	66 36.1	48 26.2		
				自営業	73 100.0	33 45.2	28 38.4	26 35.6	15 20.5	20 27.4	16 21.9		
				学生	25 100.0	13 52.0	9 36.0	8 32.0	1 4.0	11 44.0	10 40.0		
				専業主婦(主夫)	179 100.0	106 59.2	85 47.5	82 45.8	45 25.1	64 35.8	38 21.2		
				その他	27 100.0	15 55.6	12 44.4	9 33.3	3 11.1	14 51.9	8 29.6		
				無回答	278 100.0	136 48.9	111 39.9	110 39.6	53 19.1	102 36.7	63 22.7		
内 別	世 帯 構 成 別			無回答	41 100.0	14 34.1	13 31.7	11 26.8	3 7.3	10 24.4	10 24.4		
				単身世帯	148 100.0	58 39.2	53 35.8	39 26.4	13 8.8	54 36.5	23 15.5		
				夫婦だけ	324 100.0	181 55.9	140 43.2	150 46.3	63 19.4	115 35.5	85 26.2		
				2世代世帯	406 100.0	219 53.9	165 40.6	161 39.7	90 22.2	141 34.7	105 25.9		
				3世代以上	76 100.0	40 52.6	32 42.1	31 40.8	21 27.6	39 51.3	26 34.2		
				その他	93 100.0	39 41.9	37 39.8	20 21.5	13 14.0	31 33.3	16 17.2		
				無回答	48 100.0	20 41.7	18 37.5	13 27.1	7 14.6	13 27.1	10 20.8		
				内 別	住 居 別	持ち家(一戸建て)	762 100.0	406 53.3	329 43.2	315 41.3	191 25.1	288 37.8	192 25.2
		持ち家(マンション等)	80 100.0			45 56.3	39 48.8	39 48.8	10 12.5	26 32.5	20 25.0		
		借家・アパート	204 100.0			91 44.6	62 30.4	48 23.5	4 2.0	63 30.9	44 21.6		
		会社	5 100.0			2 40.0	— —	1 20.0	— —	4 80.0	2 40.0		
		その他	15 100.0			3 20.0	5 33.3	5 33.3	— —	4 26.7	1 6.7		
		無回答	29 100.0			10 34.5	10 34.5	6 20.7	2 6.9	8 27.6	6 20.7		
		内 別	居 住 通 算 年 数 別			1年未満	23 100.0	11 47.8	12 52.2	7 30.4	6 26.1	9 39.1	8 34.8
						5年未満	119 100.0	51 42.9	39 32.8	27 22.7	20 16.8	40 33.6	22 18.5
						10年未満	117 100.0	60 51.3	45 38.5	41 35.0	20 17.1	34 29.1	25 21.4
20年未満	182 100.0					102 56.0	75 41.2	76 41.8	39 21.4	79 43.4	41 22.5		
30年未満	153 100.0					83 54.2	66 43.1	69 45.1	22 14.4	51 33.3	45 29.4		
30年以上	469 100.0					239 51.0	198 42.2	187 39.9	97 20.7	172 36.7	117 24.9		
無回答	32 100.0					11 34.4	10 31.3	7 21.9	3 9.4	8 25.0	7 21.9		
合 計	1,095 100.0					557 50.9	445 40.6	414 37.8	207 18.9	393 35.9	265 24.2		

7. 市や自治会等の防災訓練に参加する	8. 特にしていない	9. その他	10. 無回答
6人 20.7%	4人 13.8%	一人 一%	1人 3.4%
14 34.1	8 19.5	2 4.9	3 7.3
46 39.7	10 8.6	1 0.9	12 10.3
21 43.8	11 22.9	3 6.3	2 4.2
29 32.2	16 17.8	1 1.1	4 4.4
17 27.0	12 19.0	1 1.6	2 3.2
21 56.8	3 8.1	— —	4 10.8
41 33.3	14 11.4	1 0.8	5 4.1
57 41.3	26 18.8	3 2.2	8 5.8
33 46.5	10 14.1	— —	4 5.6
14 51.9	1 3.7	— —	3 11.1
13 61.9	1 4.8	— —	— —
25 34.2	17 23.3	1 1.4	2 2.7
6 66.7	— —	— —	1 11.1
9 75.0	— —	— —	— —
43 42.6	17 16.8	1 1.0	8 7.9
15 53.6	2 7.1	1 3.6	2 7.1
13 65.0	7 35.0	— —	— —
15 31.3	9 18.8	— —	7 14.6
170 39.1	78 17.9	5 1.1	24 5.5
251 40.7	83 13.5	10 1.6	36 5.8
— —	— —	— —	— —
17 38.6	7 15.9	— —	8 18.2
5 38.5	1 7.7	— —	1 7.7
6 11.5	15 28.8	1 1.9	1 1.9
23 26.4	12 13.8	— —	1 1.1
57 37.0	26 16.9	1 0.6	4 2.6
58 34.9	21 12.7	— —	7 4.2
104 43.5	48 20.1	3 1.3	13 5.4
169 49.1	38 11.0	10 2.9	34 9.9
16 40.0	7 17.5	— —	7 17.5
14 66.7	2 9.5	— —	2 9.5
87 32.5	45 16.8	1 0.4	8 3.0
72 39.3	30 16.4	2 1.1	7 3.8
21 28.8	16 21.9	— —	8 11.0
6 24.0	3 12.0	1 4.0	1 4.0
84 46.9	15 8.4	2 1.1	8 4.5
11 40.7	8 29.6	1 3.7	1 3.7
130 46.8	42 15.1	8 2.9	24 8.6
13 31.7	7 17.1	— —	9 22.0
46 31.1	41 27.7	4 2.7	9 6.1
129 39.8	39 12.0	3 0.9	17 5.2
174 42.9	49 12.1	6 1.5	27 6.7
42 55.3	9 11.8	2 2.6	1 1.3
32 34.4	24 25.8	— —	6 6.5
15 31.3	6 12.5	— —	8 16.7
366 48.0	84 11.0	13 1.7	49 6.4
16 20.0	16 20.0	1 1.3	1 1.3
38 18.6	59 28.9	1 0.5	11 5.4
2 40.0	— —	— —	— —
4 26.7	4 26.7	— —	1 6.7
12 41.4	5 17.2	— —	6 20.7
2 8.7	6 26.1	— —	— —
23 19.3	31 26.1	— —	3 2.5
37 31.6	17 14.5	2 1.7	5 4.3
73 40.1	24 13.2	1 0.5	4 2.2
48 31.4	24 15.7	3 2.0	12 7.8
242 51.6	60 12.8	9 1.9	37 7.9
13 40.6	6 18.8	— —	7 21.9
438 40.0	168 15.3	15 1.4	68 6.2

問25 防災に関して、自治会やご近所の方々と確認・情報共有しているものがありますか。(〇はいくつでも)

区 分		項 目	回答者数	1. 発災時の 声の掛け合 い方法	2. 発災時の 助け合い方 法	3. お年寄り や子どもな ど要配慮者 との避難方 法	4. 避 難 経 路、避難場 所の確認	5. 自主防災 活動の内容 と役員名	6. 確認・共 有している ことはない
全	地 区 別	第一地区	29人 100.0%	3人 10.3%	1人 3.4%	一人 一%	9人 31.0%	4人 13.8%	13人 44.8%
		第二地区	41 100.0	7 17.1	4 9.8	2 4.9	16 39.0	7 17.1	14 34.1
		第三地区	116 100.0	19 16.4	5 4.3	11 9.5	46 39.7	18 15.5	43 37.1
		第四地区	48 100.0	5 10.4	2 4.2	3 6.3	21 43.8	11 22.9	10 20.8
		第五地区	90 100.0	13 14.4	8 8.9	10 11.1	44 48.9	17 18.9	34 37.8
		片浜地区	63 100.0	5 7.9	6 9.5	6 9.5	19 30.2	12 19.0	32 50.8
		今沢地区	37 100.0	6 16.2	5 13.5	2 5.4	15 40.5	5 13.5	12 32.4
		金岡地区	123 100.0	13 10.6	13 10.6	7 5.7	55 44.7	22 17.9	46 37.4
		大門地区	138 100.0	16 11.6	11 8.0	12 8.7	53 38.4	22 15.9	64 46.4
		池地区	71 100.0	8 11.3	8 11.3	4 5.6	37 52.1	19 26.8	23 32.4
	別	静浦地区	27 100.0	4 14.8	3 11.1	3 11.1	15 55.6	6 22.2	6 22.2
		平地区	21 100.0	6 28.6	1 4.8	1 4.8	13 61.9	7 33.3	4 19.0
		愛鷹地区	73 100.0	7 9.6	8 11.0	3 4.1	28 38.4	10 13.7	32 43.8
		内浦地区	9 100.0	2 22.2	2 22.2	2 22.2	7 77.8	3 33.3	— —
		西浦地区	12 100.0	1 8.3	2 16.7	3 25.0	11 91.7	2 16.7	1 8.3
		原地区	101 100.0	13 12.9	9 8.9	11 10.9	42 41.6	15 14.9	42 41.6
		浮島地区	28 100.0	3 10.7	4 14.3	2 7.1	16 57.1	9 32.1	8 28.6
		戸田地区	20 100.0	3 15.0	3 15.0	2 10.0	12 60.0	4 20.0	3 15.0
		無回答	48 100.0	5 10.4	2 4.2	4 8.3	13 27.1	9 18.8	20 41.7
		性 別	男	435 100.0	53 12.2	40 9.2	43 9.9	194 44.6	88 20.2
女	616 100.0		81 13.1	52 8.4	41 6.7	263 42.7	103 16.7	229 37.2	
その他 無回答	44 100.0		5 11.4	5 11.4	4 9.1	15 34.1	11 25.0	10 22.7	
市 年 齢 別	18～19歳(10代)	13 100.0	— —	— —	— —	7 53.8	— —	5 38.5	
	20～29歳(20代)	52 100.0	2 3.8	2 3.8	2 3.8	12 23.1	1 1.9	34 65.4	
	30～39歳(30代)	87 100.0	2 2.3	— —	1 1.1	24 27.6	8 9.2	55 63.2	
	40～49歳(40代)	154 100.0	10 6.5	10 6.5	10 6.5	64 41.6	25 16.2	71 46.1	
	50～59歳(50代)	166 100.0	23 13.9	11 6.6	10 6.0	69 41.6	28 16.9	60 36.1	
	60～69歳(60代)	239 100.0	33 13.8	25 10.5	23 9.6	108 45.2	49 20.5	85 35.6	
	70歳以上	344 100.0	64 18.6	47 13.7	38 11.0	174 50.6	80 23.3	83 24.1	
	無回答	40 100.0	5 12.5	2 5.0	4 10.0	14 35.0	11 27.5	14 35.0	
内 業 別	農・林・漁業	21 100.0	5 23.8	5 23.8	4 19.0	14 66.7	5 23.8	1 4.8	
	会社員・公務員など	268 100.0	29 10.8	22 8.2	22 8.2	105 39.2	45 16.8	117 43.7	
	アルバイト・パート	183 100.0	20 10.9	14 7.7	10 5.5	83 45.4	27 14.8	75 41.0	
	自営業	73 100.0	10 13.7	8 11.0	6 8.2	27 37.0	9 12.3	31 42.5	
	学生	25 100.0	1 4.0	1 4.0	1 4.0	11 44.0	— —	12 48.0	
	専業主婦(主夫)	179 100.0	28 15.6	11 6.1	11 6.1	78 43.6	34 19.0	66 36.9	
	その他	27 100.0	2 7.4	2 7.4	2 7.4	10 37.0	7 25.9	14 51.9	
	無職	278 100.0	39 14.0	33 11.9	27 9.7	132 47.5	66 23.7	78 28.1	
	無回答	41 100.0	5 12.2	1 2.4	5 12.2	12 29.3	9 22.0	13 31.7	
	訳 世 帯 構 成 別	単身世帯	148 100.0	16 10.8	10 6.8	10 6.8	53 35.8	19 12.8	71 48.0
夫婦世帯		324 100.0	55 17.0	41 12.7	28 8.6	137 42.3	64 19.8	123 38.0	
2世代世帯		406 100.0	39 9.6	30 7.4	34 8.4	178 43.8	76 18.7	151 37.2	
3世代以上		76 100.0	11 14.5	8 10.5	8 10.5	45 59.2	21 27.6	14 18.4	
その他		93 100.0	9 9.7	5 5.4	3 3.2	46 49.5	13 14.0	31 33.3	
無回答	48 100.0	9 18.8	3 6.3	5 10.4	13 27.1	9 18.8	17 35.4		
住 居 別	持ち家(一戸建て)	762 100.0	114 15.0	85 11.2	72 9.4	371 48.7	171 22.4	228 29.9	
	持ち家(マンション等)	80 100.0	6 7.5	3 3.8	4 5.0	34 42.5	9 11.3	36 45.0	
	借家・アパート	204 100.0	14 6.9	8 3.9	8 3.9	50 24.5	13 6.4	126 61.8	
	会社の	5 100.0	— —	— —	1 20.0	3 60.0	— —	1 20.0	
	その他	15 100.0	1 6.7	— —	— —	6 40.0	1 6.7	6 40.0	
	無回答	29 100.0	4 13.8	1 3.4	3 10.3	8 27.6	8 27.6	10 34.5	
居住通算年数別	1年未満	23 100.0	1 4.3	— —	— —	5 21.7	— —	16 69.6	
	5年未満	119 100.0	9 7.6	7 5.9	7 5.9	30 25.2	9 7.6	70 58.8	
	10年未満	117 100.0	3 2.6	3 2.6	6 5.1	39 33.3	12 10.3	63 53.8	
	20年未満	182 100.0	25 13.7	17 9.3	15 8.2	84 46.2	34 18.7	62 34.1	
	30年未満	153 100.0	17 11.1	16 10.5	16 10.5	69 45.1	25 16.3	57 37.3	
	30年以上	469 100.0	80 17.1	53 11.3	41 8.7	236 50.3	114 24.3	128 27.3	
	無回答	32 100.0	4 12.5	1 3.1	3 9.4	9 28.1	8 25.0	11 34.4	
	合 計	1,095 100.0	139 12.7	97 8.9	88 8.0	472 43.1	202 18.4	407 37.2	

7. その他		8. 無回答	
—	—	3人	10.3%
—	—	6	14.6
1	0.9	13	11.2
3	6.3	4	8.3
2	2.2	6	6.7
1	1.6	5	7.9
1	2.7	4	10.8
2	1.6	8	6.5
1	0.7	13	9.4
1	1.4	6	8.5
—	—	4	14.8
—	—	1	4.8
2	2.7	4	5.5
—	—	1	11.1
—	—	—	—
1	1.0	11	10.9
—	—	2	7.1
—	—	—	—
—	—	9	18.8
5	1.1	36	8.3
9	1.5	54	8.8
—	—	—	—
1	2.3	10	22.7
—	—	1	7.7
1	1.9	3	5.8
1	1.1	3	3.4
2	1.3	5	3.2
2	1.2	11	6.6
2	0.8	18	7.5
7	2.0	51	14.8
—	—	8	20.0
—	—	3	14.3
5	1.9	16	6.0
—	—	8	4.4
—	—	8	11.0
—	—	1	4.0
6	3.4	12	6.7
1	3.7	1	3.7
3	1.1	41	14.7
—	—	10	24.4
2	1.4	14	9.5
4	1.2	22	6.8
5	1.2	42	10.3
2	2.6	3	3.9
1	1.1	9	9.7
1	2.1	10	20.8
13	1.7	69	9.1
—	—	7	8.8
2	1.0	15	7.4
—	—	—	—
—	—	2	13.3
—	—	7	24.1
1	4.3	1	4.3
1	0.8	6	5.0
2	1.7	10	8.5
1	0.5	9	4.9
2	1.3	14	9.2
8	1.7	51	10.9
—	—	9	28.1
15	1.4	100	9.1

問26 あなたは中心市街地や地域拠点に住むために、どのような制度があれば利用しますか。(〇はいくつでも)

区 分		項 目	回答者数	1. 住み替えに関する相談窓口	2. 空き家や空き地活用に関する情報提供	3. 住み替え先の地域に関する情報提供(子育て・医療・福祉等の情報)	4. 戸建て住宅の建設・購入助成や賃貸住宅の家賃補助等の支援	5. 資産(持ち家)の活用支援	6. 利用しない
全 別	地 区	第一地区	29人 100.0%	4人 13.8%	6人 20.7%	3人 10.3%	6人 20.7%	3人 10.3%	8人 27.6%
		第二地区	41 100.0	4 9.8	13 31.7	12 29.3	5 12.2	7 17.1	9 22.0
		第三地区	116 100.0	23 19.8	26 22.4	31 26.7	28 24.1	14 12.1	33 28.4
		第四地区	48 100.0	10 20.8	8 16.7	11 22.9	10 20.8	8 16.7	14 29.2
		第五地区	90 100.0	19 21.1	29 32.2	27 30.0	24 26.7	21 23.3	19 21.1
		片浜地区	63 100.0	8 12.7	14 22.2	14 22.2	14 22.2	8 12.7	18 28.6
		今沢地区	37 100.0	10 27.0	6 16.2	9 24.3	7 18.9	5 13.5	9 24.3
		金岡地区	123 100.0	22 17.9	33 26.8	33 26.8	36 29.3	18 14.6	30 24.4
		大門地区	138 100.0	19 13.8	23 16.7	40 29.0	39 28.3	13 9.4	46 33.3
		池地区	71 100.0	9 12.7	10 14.1	17 23.9	22 31.0	10 14.1	14 19.7
		静浦地区	27 100.0	4 14.8	7 25.9	6 22.2	8 29.6	9 33.3	4 14.8
		平地区	21 100.0	4 19.0	3 14.3	7 33.3	5 23.8	3 14.3	5 23.8
		愛鷹地区	73 100.0	8 11.0	7 9.6	15 20.5	16 21.9	10 13.7	28 38.4
		内浦地区	9 100.0	— —	1 11.1	— —	— —	1 11.1	5 55.6
		西浦地区	12 100.0	2 16.7	— —	3 25.0	2 16.7	1 8.3	4 33.3
		市 別	原地区	101 100.0	15 14.9	14 13.9	25 24.8	21 20.8	10 9.9
浮島地区	28 100.0		3 10.7	5 17.9	8 28.6	5 17.9	3 10.7	9 32.1	
戸田地区	20 100.0		2 10.0	5 25.0	7 35.0	2 10.0	— —	8 40.0	
無回答	48 100.0		8 16.7	14 29.2	13 27.1	17 35.4	12 25.0	11 22.9	
性 別	男	435 100.0	62 14.3	101 23.2	106 24.4	111 25.5	62 14.3	135 31.0	
	女	616 100.0	104 16.9	113 18.3	165 26.8	147 23.9	85 13.8	168 27.3	
	その他無回答	44 100.0	8 18.2	10 22.7	10 22.7	9 20.5	9 20.5	9 20.5	
市 年 齢 別	18~19歳(10代)	13 100.0	1 7.7	5 38.5	6 46.2	7 53.8	— —	1 7.7	
	20~29歳(20代)	52 100.0	6 11.5	4 7.7	17 32.7	24 46.2	6 11.5	12 23.1	
	30~39歳(30代)	87 100.0	11 12.6	24 27.6	31 35.6	39 44.8	10 11.5	20 23.0	
	40~49歳(40代)	154 100.0	26 16.9	31 20.1	56 36.4	51 33.1	32 20.8	39 25.3	
	50~59歳(50代)	166 100.0	38 22.9	43 25.9	48 28.9	42 25.3	33 19.9	50 30.1	
	60~69歳(60代)	239 100.0	47 19.7	59 24.7	56 23.4	50 20.9	37 15.5	71 29.7	
	70歳以上	344 100.0	41 11.9	51 14.8	58 16.9	41 11.9	29 8.4	110 32.0	
	無回答	40 100.0	4 10.0	7 17.5	9 22.5	13 32.5	9 22.5	9 22.5	
内 業 別	農・林・漁業	21 100.0	2 9.5	2 9.5	1 4.8	3 14.3	3 14.3	11 52.4	
	会社員・公務員など	268 100.0	50 18.7	62 23.1	90 33.6	99 36.9	43 16.0	65 24.3	
	アルバイト・パート	183 100.0	37 20.2	40 21.9	52 28.4	60 32.8	30 16.4	48 26.2	
	自営業	73 100.0	9 12.3	15 20.5	13 17.8	13 17.8	8 11.0	20 27.4	
	学生	25 100.0	3 12.0	6 24.0	12 48.0	11 44.0	3 12.0	3 12.0	
	専業主婦(主夫)	179 100.0	26 14.5	30 16.8	44 24.6	26 14.5	25 14.0	60 33.5	
	その他	27 100.0	5 18.5	10 37.0	8 29.6	7 25.9	4 14.8	6 22.2	
	無回答	278 100.0	37 13.3	50 18.0	52 18.7	37 13.3	32 11.5	92 33.1	
	無回答	41 100.0	5 12.2	9 22.0	9 22.0	11 26.8	8 19.5	7 17.1	
	訊 世 帯 構 成 別	単身世帯	148 100.0	25 16.9	30 20.3	28 18.9	31 20.9	16 10.8	49 33.1
夫婦世帯		324 100.0	49 15.1	64 19.8	70 21.6	74 22.8	45 13.9	87 26.9	
2世代世帯		406 100.0	65 16.0	90 22.2	124 30.5	113 27.8	60 14.8	112 27.6	
3世代以上		76 100.0	10 13.2	13 17.1	24 31.6	16 21.1	11 14.5	31 40.8	
その他無回答		93 100.0	16 17.2	18 19.4	25 26.9	17 18.3	11 11.8	27 29.0	
無回答	48 100.0	9 18.8	9 18.8	10 20.8	16 33.3	13 27.1	6 12.5		
住 居 別	持ち家(一戸建て)	762 100.0	107 14.0	139 18.2	188 24.7	156 20.5	125 16.4	231 30.3	
	持ち家(マンション等)	80 100.0	15 18.8	19 23.8	20 25.0	19 23.8	12 15.0	27 33.8	
	借家・アパート	204 100.0	44 21.6	55 27.0	64 31.4	79 38.7	9 4.4	43 21.1	
	会社の借家	5 100.0	1 20.0	2 40.0	2 40.0	3 60.0	1 20.0	— —	
	その他	15 100.0	3 20.0	3 20.0	1 6.7	2 13.3	1 6.7	5 33.3	
	無回答	29 100.0	4 13.8	6 20.7	6 20.7	8 27.6	8 27.6	6 20.7	
居住通算年数別	1年未満	23 100.0	5 21.7	5 21.7	11 47.8	10 43.5	3 13.0	5 21.7	
	5年未満	119 100.0	18 15.1	31 26.1	38 31.9	40 33.6	13 10.9	31 26.1	
	10年未満	117 100.0	21 17.9	23 19.7	27 23.1	35 29.9	16 13.7	33 28.2	
	20年未満	182 100.0	25 13.7	33 18.1	57 31.3	52 28.6	27 14.8	45 24.7	
	30年未満	153 100.0	33 21.6	35 22.9	49 32.0	38 24.8	21 13.7	44 28.8	
	30年以上	469 100.0	67 14.3	90 19.2	93 19.8	82 17.5	67 14.3	148 31.6	
	無回答	32 100.0	5 15.6	7 21.9	6 18.8	10 31.3	9 28.1	6 18.8	
合 計		1,095 100.0	174 15.9	224 20.5	281 25.7	267 24.4	156 14.2	312 28.5	

7. その他		8. 無回答	
1人	3.4%	3人	10.3%
2	4.9	6	14.6
4	3.4	14	12.1
1	2.1	8	16.7
3	3.3	8	8.9
3	4.8	10	15.9
1	2.7	5	13.5
6	4.9	16	13.0
7	5.1	12	8.7
2	2.8	14	19.7
1	3.7	4	14.8
1	4.8	2	9.5
5	6.8	7	9.6
—	—	2	22.2
—	—	2	16.7
1	1.0	13	12.9
2	7.1	6	21.4
—	—	3	15.0
1	2.1	11	22.9
19	4.4	48	11.0
20	3.2	86	14.0
—	—	—	—
2	4.5	12	27.3
2	15.4	1	7.7
2	3.8	3	5.8
4	4.6	4	4.6
5	3.2	1	0.6
4	2.4	9	5.4
8	3.3	28	11.7
15	4.4	90	26.2
1	2.5	10	25.0
—	—	3	14.3
16	6.0	15	5.6
1	0.5	11	6.0
3	4.1	17	23.3
3	12.0	2	8.0
5	2.8	22	12.3
1	3.7	4	14.8
11	4.0	59	21.2
1	2.4	13	31.7
8	5.4	19	12.8
9	2.8	56	17.3
17	4.2	40	9.9
1	1.3	5	6.6
3	3.2	12	12.9
3	6.3	14	29.2
33	4.3	117	15.4
1	1.3	3	3.8
5	2.5	13	6.4
1	20.0	—	—
—	—	4	26.7
1	3.4	9	31.0
1	4.3	—	—
5	4.2	9	7.6
3	2.6	12	10.3
6	3.3	23	12.6
4	2.6	15	9.8
21	4.5	78	16.6
1	3.1	9	28.1
41	3.7	146	13.3

問27 中心市街地がより魅力的になり、人でにぎわう空間となるため、駅前広場の再整備に必要なことは何だと思
いますか。(〇はいくつでも)

区 分		項 目	回答者数	1. 静岡県東 部地域の拠点 都市としてふ さわしい、洗 練されたデザ インの広場と すること	2. 乗り継ぎ や待合せの 際に利用で きる、憩い の空間を確 保すること	3. イベント 等で利用で きるスペー スを十分確 保すること	4. 植栽等の 緑の空間を 確保するこ と	5. 周囲の建 築物と一体 となった整 備をすること	6. バスの行 き先表示板 や観光案内 板(案内所) を整備する こと
全 地 区 別	第 一 地 区	29人	100.0%	7人 24.1%	15人 51.7%	3人 10.3%	11人 37.9%	3人 10.3%	10人 34.5%
	第 二 地 区	41	100.0	20 48.8	25 61.0	10 24.4	10 24.4	6 14.6	20 48.8
	第 三 地 区	116	100.0	47 40.5	58 50.0	18 15.5	31 26.7	27 23.3	45 38.8
	第 四 地 区	48	100.0	17 35.4	18 37.5	9 18.8	13 27.1	8 16.7	12 25.0
	第 五 地 区	90	100.0	34 37.8	49 54.4	24 26.7	30 33.3	23 25.6	43 47.8
	片 浜 地 区	63	100.0	18 28.6	32 50.8	11 17.5	13 20.6	11 17.5	20 31.7
	今 沢 地 区	37	100.0	11 29.7	23 62.2	14 37.8	4 10.8	6 16.2	16 43.2
	金 岡 地 区	123	100.0	39 31.7	58 47.2	38 30.9	26 21.1	23 18.7	47 38.2
	大 門 池 地 区	138	100.0	45 32.6	69 50.0	37 26.8	33 23.9	26 18.8	45 32.6
	静 浦 地 区	71	100.0	31 43.7	36 50.7	15 21.1	21 29.6	15 21.1	22 31.0
	大 愛 地 区	27	100.0	5 18.5	17 63.0	2 7.4	7 25.9	3 11.1	13 48.1
	内 西 浦 地 区	21	100.0	7 33.3	12 57.1	7 33.3	5 23.8	3 14.3	6 28.6
	原 浮 島 地 区	73	100.0	19 26.0	30 41.1	16 21.9	16 21.9	12 16.4	22 30.1
	戸 田 地 区	9	100.0	3 33.3	6 66.7	— —	2 22.2	2 22.2	2 22.2
無 回 答	12	100.0	1 8.3	8 66.7	— —	2 16.7	2 16.7	5 41.7	
性 別	男	435	100.0	164 37.7	201 46.2	114 26.2	103 23.7	71 16.3	130 29.9
	女	616	100.0	179 29.1	319 51.8	113 18.3	153 24.8	119 19.3	248 40.3
	そ の 他 回 答	44	100.0	16 36.4	22 50.0	7 15.9	8 18.2	9 20.5	14 31.8
市 年 齢 別	18～19歳(10代)	13	100.0	4 30.8	5 38.5	5 38.5	— —	2 15.4	3 23.1
	20～29歳(20代)	52	100.0	21 40.4	23 44.2	14 26.9	8 15.4	10 19.2	23 44.2
	30～39歳(30代)	87	100.0	32 36.8	46 52.9	31 35.6	18 20.7	15 17.2	39 44.8
	40～49歳(40代)	154	100.0	42 27.3	88 57.1	43 27.9	43 27.9	39 25.3	61 39.6
	50～59歳(50代)	166	100.0	57 34.3	85 51.2	42 25.3	46 27.7	38 22.9	61 36.7
	60～69歳(60代)	239	100.0	82 34.3	133 55.6	47 19.7	68 28.5	40 16.7	88 36.8
	70歳以上	344	100.0	107 31.1	147 42.7	44 12.8	73 21.2	46 13.4	105 30.5
	無 回 答	40	100.0	14 35.0	15 37.5	8 20.0	8 20.0	9 22.5	12 30.0
内 業 別	農・林・漁業	21	100.0	6 28.6	10 47.6	1 4.8	5 23.8	3 14.3	6 28.6
	会社員・公務員など	268	100.0	102 38.1	143 53.4	86 32.1	80 29.9	66 24.6	98 36.6
	アルバイト・パート	183	100.0	50 27.3	93 50.8	42 23.0	45 24.6	31 16.9	82 44.8
	自 営 業 者	73	100.0	24 32.9	36 49.3	19 26.0	17 23.3	16 21.9	30 41.1
	学 生	25	100.0	8 32.0	10 40.0	6 24.0	— —	4 16.0	8 32.0
	専業主婦(主夫)	179	100.0	50 27.9	93 52.0	17 9.5	42 23.5	23 12.8	63 35.2
	そ の 他	27	100.0	13 48.1	15 55.6	9 33.3	7 25.9	7 25.9	8 29.6
	無 回 答	278	100.0	91 32.7	126 45.3	46 16.5	61 21.9	41 14.7	87 31.3
	無 回 答	41	100.0	15 36.6	16 39.0	8 19.5	7 17.1	8 19.5	10 24.4
	訊 世 帯 構 成 別	単 身 世 帯	148	100.0	42 28.4	71 48.0	32 21.6	28 18.9	17 11.5
夫 婦 だ け		324	100.0	116 35.8	162 50.0	61 18.8	80 24.7	60 18.5	108 33.3
2 世 代 世 帯		406	100.0	149 36.7	204 50.2	97 23.9	111 27.3	79 19.5	151 37.2
3 世 代 以 上		76	100.0	23 30.3	34 44.7	14 18.4	17 22.4	19 25.0	32 42.1
そ の 他		93	100.0	17 18.3	51 54.8	17 18.3	21 22.6	15 16.1	33 35.5
無 回 答	48	100.0	12 25.0	20 41.7	13 27.1	7 14.6	9 18.8	12 25.0	
住 居 別	持ち家(一戸建て)	762	100.0	250 32.8	380 49.9	145 19.0	190 24.9	134 17.6	270 35.4
	持ち家(マンション等)	80	100.0	34 42.5	35 43.8	24 30.0	19 23.8	17 21.3	27 33.8
	借家・アパート	204	100.0	60 29.4	102 50.0	53 26.0	46 22.5	39 19.1	78 38.2
	会 社 の 他	5	100.0	1 20.0	2 40.0	— —	1 20.0	1 20.0	2 40.0
	そ の 他	15	100.0	3 20.0	11 73.3	5 33.3	2 13.3	1 6.7	8 53.3
	無 回 答	29	100.0	11 37.9	12 41.4	7 24.1	6 20.7	7 24.1	7 24.1
居 住 通 算 年 数 別	1 年 未 満	23	100.0	9 39.1	10 43.5	7 30.4	4 17.4	5 21.7	9 39.1
	5 年 未 満	119	100.0	35 29.4	68 57.1	30 25.2	33 27.7	24 20.2	48 40.3
	10 年 未 満	117	100.0	35 29.9	57 48.7	30 25.6	19 16.2	19 16.2	40 34.2
	20 年 未 満	182	100.0	56 30.8	97 53.3	50 27.5	41 22.5	41 22.5	67 36.8
	30 年 未 満	153	100.0	54 35.3	74 48.4	36 23.5	34 22.2	32 20.9	57 37.3
	30 年 以 上	469	100.0	157 33.5	223 47.5	75 16.0	127 27.1	71 15.1	162 34.5
	無 回 答	32	100.0	13 40.6	13 40.6	6 18.8	6 18.8	7 21.9	9 28.1
合 計	1,095	100.0	359 32.8	542 49.5	234 21.4	264 24.1	199 18.2	392 35.8	

7. 高齢者や障害者に配慮した整備をすること	8. その他	9. 無回答
16人 55.2%	2人 6.9%	—人 —%
20 48.8	2 4.9	2 4.9
63 54.3	9 7.8	10 8.6
24 50.0	2 4.2	6 12.5
50 55.6	13 14.4	4 4.4
26 41.3	10 15.9	7 11.1
23 62.2	4 10.8	3 8.1
52 42.3	21 17.1	10 8.1
68 49.3	11 8.0	9 6.5
30 42.3	6 8.5	9 12.7
13 48.1	3 11.1	3 11.1
14 66.7	2 9.5	— —
28 38.4	12 16.4	5 6.8
5 55.6	— —	1 11.1
3 25.0	1 8.3	1 8.3
50 49.5	8 7.9	11 10.9
16 57.1	3 10.7	5 17.9
8 40.0	1 5.0	4 20.0
18 37.5	4 8.3	8 16.7
188 43.2	49 11.3	39 9.0
321 52.1	61 9.9	52 8.4
— —	— —	— —
18 40.9	4 9.1	7 15.9
5 38.5	2 15.4	— —
17 32.7	8 15.4	3 5.8
31 35.6	12 13.8	3 3.4
66 42.9	26 16.9	2 1.3
86 51.8	20 12.0	6 3.6
116 48.5	23 9.6	19 7.9
188 54.7	18 5.2	59 17.2
18 45.0	5 12.5	6 15.0
10 47.6	2 9.5	3 14.3
105 39.2	34 12.7	11 4.1
91 49.7	15 8.2	8 4.4
30 41.1	6 8.2	8 11.0
9 36.0	4 16.0	1 4.0
100 55.9	22 12.3	14 7.8
16 59.3	5 18.5	3 11.1
149 53.6	21 7.6	42 15.1
17 41.5	5 12.2	8 19.5
63 42.6	16 10.8	16 10.8
157 48.5	29 9.0	32 9.9
202 49.8	55 13.5	28 6.9
40 52.6	5 6.6	2 2.6
46 49.5	5 5.4	11 11.8
19 39.6	4 8.3	9 18.8
372 48.8	73 9.6	82 10.8
33 41.3	10 12.5	2 2.5
96 47.1	27 13.2	9 4.4
3 60.0	1 20.0	— —
11 73.3	— —	— —
12 41.4	3 10.3	5 17.2
11 47.8	5 21.7	1 4.3
53 44.5	14 11.8	4 3.4
57 48.7	13 11.1	9 7.7
91 50.0	19 10.4	14 7.7
73 47.7	23 15.0	10 6.5
230 49.0	36 7.7	54 11.5
12 37.5	4 12.5	6 18.8
527 48.1	114 10.4	98 8.9

問28 日常的に路線バスをどの程度利用していますか。(○は1つ)

区 分		項 目	回答者数	1. 週5日以上	2. 週3～4日	3. 週1～2日	4. 月2～3日	5. 月1日以下	6. 利用しない
全	地 区 別	第1地区	29人 100.0%	一人 一%	1人 3.4%	2人 6.9%	2人 6.9%	7人 24.1%	17人 58.6%
		第2地区	41 100.0	— —	2 4.9	3 7.3	5 12.2	9 22.0	21 51.2
		第3地区	116 100.0	2 1.7	3 2.6	3 2.6	20 17.2	30 25.9	50 43.1
		第4地区	48 100.0	3 6.3	— —	6 12.5	6 12.5	9 18.8	18 37.5
		第5地区	90 100.0	2 2.2	2 2.2	6 6.7	5 5.6	14 15.6	60 66.7
		片浜地区	63 100.0	— —	2 3.2	2 3.2	3 4.8	8 12.7	44 69.8
		今沢地区	37 100.0	— —	— —	3 8.1	4 10.8	4 10.8	25 67.6
		金岡地区	123 100.0	1 0.8	— —	4 3.3	5 4.1	33 26.8	72 58.5
		大門地区	138 100.0	1 0.7	1 0.7	3 2.2	7 5.1	28 20.3	90 65.2
		池地区	71 100.0	— —	— —	2 2.8	4 5.6	11 15.5	47 66.2
	静浦地区	27 100.0	— —	— —	3 11.1	6 22.2	8 29.6	8 29.6	
	平地区	21 100.0	2 9.5	— —	1 4.8	2 9.5	7 33.3	9 42.9	
	愛鷹地区	73 100.0	— —	1 1.4	3 4.1	1 1.4	19 26.0	45 61.6	
	内浦地区	9 100.0	— —	— —	— —	— —	2 22.2	6 66.7	
	西浦地区	12 100.0	— —	— —	— —	1 8.3	2 16.7	8 66.7	
	原地区	101 100.0	— —	1 1.0	1 1.0	8 7.9	14 13.9	69 68.3	
	浮島地区	28 100.0	— —	— —	2 7.1	1 3.6	2 7.1	18 64.3	
	戸田地区	20 100.0	1 5.0	— —	1 5.0	— —	2 10.0	12 60.0	
	無回答	48 100.0	— —	— —	— —	1 2.1	7 14.6	32 66.7	
	性 別	男	435 100.0	6 1.4	7 1.6	14 3.2	29 6.7	82 18.9	265 60.9
女		616 100.0	6 1.0	5 0.8	30 4.9	50 8.1	127 20.6	359 58.3	
その他 無回答		44 100.0	— —	1 2.3	1 2.3	2 4.5	7 15.9	27 61.4	
年 齢 別	18～19歳(10代)	13 100.0	— —	— —	1 7.7	— —	3 23.1	9 69.2	
	20～29歳(20代)	52 100.0	2 3.8	2 3.8	— —	3 5.8	10 19.2	32 61.5	
	30～39歳(30代)	87 100.0	1 1.1	3 3.4	1 1.1	2 2.3	16 18.4	61 70.1	
	40～49歳(40代)	154 100.0	2 1.3	1 0.6	1 0.6	8 5.2	33 21.4	108 70.1	
	50～59歳(50代)	166 100.0	4 2.4	2 1.2	7 4.2	8 4.8	34 20.5	106 63.9	
	60～69歳(60代)	239 100.0	2 0.8	2 0.8	9 3.8	14 5.9	42 17.6	154 64.4	
	70歳以上	344 100.0	1 0.3	3 0.9	25 7.3	43 12.5	73 21.2	155 45.1	
	無回答	40 100.0	— —	— —	1 2.5	3 7.5	5 12.5	26 65.0	
職 業 別	農・林・漁業	21 100.0	— —	— —	— —	3 14.3	3 14.3	12 57.1	
	会社員・公務員など	268 100.0	5 1.9	6 2.2	5 1.9	11 4.1	57 21.3	177 66.0	
	アルバイト・パート	183 100.0	4 2.2	1 0.5	4 2.2	11 6.0	32 17.5	126 68.9	
	自営業	73 100.0	— —	1 1.4	1 1.4	4 5.5	10 13.7	50 68.5	
	学生	25 100.0	2 8.0	1 4.0	1 4.0	3 12.0	4 16.0	13 52.0	
	専業主婦(主夫)	179 100.0	— —	1 0.6	9 5.0	18 10.1	32 17.9	105 58.7	
	その他の職	27 100.0	— —	1 3.7	— —	1 3.7	9 33.3	13 48.1	
	無回答	278 100.0	1 0.4	2 0.7	24 8.6	29 10.4	62 22.3	130 46.8	
	無回答	41 100.0	— —	— —	1 2.4	1 2.4	7 17.1	25 61.0	
	世 帯 構 成 別	単身世帯	148 100.0	— —	1 0.7	11 7.4	12 8.1	35 23.6	76 51.4
夫婦だけ		324 100.0	3 0.9	2 0.6	11 3.4	37 11.4	60 18.5	181 55.9	
2世代世帯		406 100.0	6 1.5	8 2.0	13 3.2	17 4.2	81 20.0	262 64.5	
3世代以上		76 100.0	1 1.3	1 1.3	2 2.6	6 7.9	14 18.4	51 67.1	
その他の世帯		93 100.0	1 1.1	1 1.1	5 5.4	8 8.6	18 19.4	53 57.0	
無回答	48 100.0	1 2.1	— —	3 6.3	1 2.1	8 16.7	28 58.3		
住 居 別	持ち家(一戸建て)	762 100.0	9 1.2	7 0.9	29 3.8	53 7.0	155 20.3	448 58.8	
	持ち家(マンション等)	80 100.0	— —	2 2.5	4 5.0	6 7.5	16 20.0	50 62.5	
	借家・アパート	204 100.0	3 1.5	3 1.5	10 4.9	16 7.8	39 19.1	124 60.8	
	会社の借家	5 100.0	— —	1 20.0	— —	— —	— —	3 60.0	
	その他の住居	15 100.0	— —	— —	— —	5 33.3	2 13.3	8 53.3	
無回答	29 100.0	— —	— —	1 3.4	1 3.4	4 13.8	18 62.1		
居 住 通 算 年 数 別	1年未満	23 100.0	— —	— —	1 4.3	4 17.4	5 21.7	12 52.2	
	5年未満	119 100.0	1 0.8	2 1.7	7 5.9	9 7.6	12 10.1	83 69.7	
	10年未満	117 100.0	2 1.7	— —	4 3.4	9 7.7	22 18.8	74 63.2	
	20年未満	182 100.0	1 0.5	4 2.2	8 4.4	10 5.5	40 22.0	110 60.4	
	30年未満	153 100.0	2 1.3	3 2.0	7 4.6	9 5.9	36 23.5	87 56.9	
	30年以上	469 100.0	5 1.1	4 0.9	18 3.8	39 8.3	96 20.5	266 56.7	
	無回答	32 100.0	1 3.1	— —	— —	1 3.1	5 15.6	19 59.4	
合 計	1,095 100.0	12 1.1	13 1.2	45 4.1	81 7.4	216 19.7	651 59.5		

問29 利用者が少なく不採算となっている路線バスは、地域住民の足を確保するという観点から、公的支援をすることにより運行を維持しておりますが、支援についてどのように思いますか。(〇は1つ)
(平成29年度路線維持費用：82,477千円、市民1人あたり年間負担額：419円)

7. 無回答		項目		1. 増やした方が良い	2. 現状維持	3. 減らした方が良い	4. わからない	5. 無回答	
		回答者数							
区分									
一人	—%								
1	2.4	第一地区	29人 100.0%	4人 13.8%	17人 58.6%	2人 6.9%	4人 13.8%	2人 6.9%	
8	6.9	第二地区	41 100.0	12 29.3	19 46.3	— —	8 19.5	2 4.9	
6	12.5	第三地区	116 100.0	33 28.4	49 42.2	11 9.5	18 15.5	5 4.3	
1	1.1	第四地区	48 100.0	10 20.8	28 58.3	2 4.2	7 14.6	1 2.1	
4	6.3	第五地区	90 100.0	21 23.3	44 48.9	5 5.6	17 18.9	3 3.3	
1	2.7	片浜地区	63 100.0	11 17.5	36 57.1	5 7.9	9 14.3	2 3.2	
8	6.5	今沢地区	37 100.0	6 16.2	19 51.4	4 10.8	7 18.9	1 2.7	
8	5.8	大岡地区	123 100.0	28 22.8	55 44.7	8 6.5	29 23.6	3 2.4	
7	9.9	大門池地区	138 100.0	24 17.4	65 47.1	13 9.4	33 23.9	3 2.2	
2	7.4	静浦地区	71 100.0	18 25.4	32 45.1	7 9.9	9 12.7	5 7.0	
—	—	平地区	27 100.0	8 29.6	14 51.9	2 7.4	3 11.1	— —	
4	5.5	愛鷹地区	21 100.0	5 23.8	9 42.9	— —	7 33.3	— —	
1	11.1	内浦地区	73 100.0	16 21.9	36 49.3	4 5.5	15 20.5	2 2.7	
1	8.3	西浦地区	9 100.0	1 11.1	5 55.6	— —	3 33.3	— —	
8	7.9	浮島地区	12 100.0	1 8.3	5 41.7	1 8.3	5 41.7	— —	
5	17.9	戸田地区	101 100.0	21 20.8	45 44.6	8 7.9	24 23.8	3 3.0	
4	20.0	無回答	28 100.0	7 25.0	11 39.3	1 3.6	7 25.0	2 7.1	
8	16.7		20 100.0	9 45.0	6 30.0	— —	4 20.0	1 5.0	
			48 100.0	11 22.9	26 54.2	3 6.3	6 12.5	2 4.2	
32	7.4	性別	435 100.0	102 23.4	206 47.4	40 9.2	73 16.8	14 3.2	
39	6.3	男性	616 100.0	134 21.8	292 47.4	35 5.7	134 21.8	21 3.4	
—	—	女性	— —	— —	— —	— —	— —	— —	
6	13.6	その他	44 100.0	10 22.7	23 52.3	1 2.3	8 18.2	2 4.5	
—	—	年齢別	18～19歳(10代)	13 100.0	5 38.5	5 38.5	2 15.4	1 7.7	— —
3	5.8		20～29歳(20代)	52 100.0	7 13.5	28 53.8	6 11.5	11 21.2	— —
3	3.4		30～39歳(30代)	87 100.0	8 9.2	55 63.2	11 12.6	12 13.8	1 1.1
1	0.6		40～49歳(40代)	154 100.0	26 16.9	72 46.8	21 13.6	34 22.1	1 0.6
5	3.0		50～59歳(50代)	166 100.0	40 24.1	78 47.0	12 7.2	34 20.5	2 1.2
16	6.7		60～69歳(60代)	239 100.0	52 21.8	109 45.6	16 6.7	53 22.2	9 3.8
44	12.8		70歳以上	344 100.0	98 28.5	152 44.2	7 2.0	64 18.6	23 6.7
5	12.5		無回答	40 100.0	10 25.0	22 55.0	1 2.5	6 15.0	1 2.5
3	14.3	職業別	農・林・漁業	21 100.0	4 19.0	10 47.6	1 4.8	4 19.0	2 9.5
7	2.6		会社員・公務員など	268 100.0	61 22.8	127 47.4	33 12.3	45 16.8	2 0.7
5	2.7		アルバイト・パート	183 100.0	26 14.2	97 53.0	11 6.0	47 25.7	2 1.1
7	9.6		自営業	73 100.0	12 16.4	35 47.9	6 8.2	16 21.9	4 5.5
1	4.0		学生	25 100.0	9 36.0	11 44.0	2 8.0	3 12.0	— —
14	7.8		専業主婦(主夫)	179 100.0	41 22.9	80 44.7	9 5.0	42 23.5	7 3.9
3	11.1		その他	27 100.0	5 18.5	12 44.4	3 11.1	7 25.9	— —
30	10.8		無職	278 100.0	77 27.7	128 46.0	9 3.2	45 16.2	19 6.8
7	17.1		無回答	41 100.0	11 26.8	21 51.2	2 4.9	6 14.6	1 2.4
13	8.8	世帯構成別	単身世帯	148 100.0	33 22.3	71 48.0	14 9.5	23 15.5	7 4.7
30	9.3		夫婦だけ	324 100.0	76 23.5	160 49.4	20 6.2	58 17.9	10 3.1
19	4.7		2世代以上	406 100.0	91 22.4	186 45.8	29 7.1	88 21.7	12 3.0
1	1.3		3世代以上	76 100.0	18 23.7	39 51.3	4 5.3	15 19.7	— —
7	7.5		その他の	93 100.0	20 21.5	38 40.9	7 7.5	23 24.7	5 5.4
7	14.6		無回答	48 100.0	8 16.7	27 56.3	2 4.2	8 16.7	3 6.3
61	8.0	住居別	持ち家(一戸建て)	762 100.0	176 23.1	357 46.9	44 5.8	154 20.2	31 4.1
2	2.5		持ち家(マンション等)	80 100.0	16 20.0	37 46.3	8 10.0	16 20.0	3 3.8
9	4.4		借家・アパート	204 100.0	42 20.6	101 49.5	22 10.8	38 18.6	1 0.5
—	—		会社の寮	5 100.0	— —	3 60.0	1 20.0	— —	
—	—		その他	15 100.0	4 26.7	6 40.0	— —	4 26.7	1 6.7
5	17.2		無回答	29 100.0	8 27.6	17 58.6	1 3.4	2 6.9	1 3.4
1	4.3	居住通算年数別	1年未満	23 100.0	6 26.1	13 56.5	1 4.3	3 13.0	— —
5	4.2		5年未満	119 100.0	25 21.0	50 42.0	15 12.6	29 24.4	— —
6	5.1		10年未満	117 100.0	24 20.5	64 54.7	10 8.5	18 15.4	1 0.9
9	4.9		20年未満	182 100.0	39 21.4	82 45.1	19 10.4	39 21.4	3 1.6
9	5.9		30年未満	153 100.0	30 19.6	79 51.6	9 5.9	32 20.9	3 2.0
41	8.7		30年以上	469 100.0	114 24.3	216 46.1	20 4.3	91 19.4	28 6.0
6	18.8		無回答	32 100.0	8 25.0	17 53.1	2 6.3	3 9.4	2 6.3
77	7.0	合計	1,095 100.0	246 22.5	521 47.6	76 6.9	215 19.6	37 3.4	

問30 地域を循環するコミュニティバスなど身近な交通手段を確保するため、地域で費用を負担することについて、あなたはどのように思いますか。(〇は1つ)

区 分		項 目	回答者数	1. 負担しても良い	2. ある程度なら負担しても良い	3. 負担したくない	4. わからない	5. 無回答				
全	地 区 別	第一地区	29人 100.0%	8人 27.6%	9人 31.0%	2人 6.9%	7人 24.1%	3人 10.3%				
		第二地区	41 100.0	6 14.6	18 43.9	4 9.8	11 26.8	2 4.9				
		第三地区	116 100.0	15 12.9	55 47.4	18 15.5	23 19.8	5 4.3				
		第四地区	48 100.0	6 12.5	24 50.0	8 16.7	8 16.7	2 4.2				
		第五地区	90 100.0	15 16.7	41 45.6	18 20.0	12 13.3	4 4.4				
		片浜地区	63 100.0	9 14.3	31 49.2	11 17.5	10 15.9	2 3.2				
		今沢地区	37 100.0	4 10.8	16 43.2	8 21.6	7 18.9	2 5.4				
		金岡地区	123 100.0	18 14.6	68 55.3	14 11.4	19 15.4	4 3.3				
		大門地区	138 100.0	14 10.1	67 48.6	18 13.0	36 26.1	3 2.2				
		池地区	71 100.0	9 12.7	39 54.9	12 16.9	9 12.7	2 2.8				
		静浦地区	27 100.0	2 7.4	16 59.3	4 14.8	4 14.8	1 3.7				
		平地区	21 100.0	— —	13 61.9	4 19.0	4 19.0	— —				
		大鷹地区	73 100.0	12 16.4	41 56.2	7 9.6	13 17.8	— —				
		内浦地区	9 100.0	1 11.1	6 66.7	— —	2 22.2	— —				
		西浦地区	12 100.0	— —	5 41.7	1 8.3	6 50.0	— —				
		市	年 齢 別	原地区	101 100.0	12 11.9	46 45.5	20 19.8	21 20.8	2 2.0		
浮島地区	28 100.0			6 21.4	9 32.1	5 17.9	6 21.4	2 7.1				
戸田地区	20 100.0			5 25.0	9 45.0	1 5.0	4 20.0	1 5.0				
無回答	48 100.0			4 8.3	24 50.0	6 12.5	11 22.9	3 6.3				
男	435 100.0			68 15.6	209 48.0	68 15.6	76 17.5	14 3.2				
女	616 100.0			72 11.7	307 49.8	88 14.3	128 20.8	21 3.4				
その他	— —			— —	— —	— —	— —	— —				
無回答	44 100.0			6 13.6	21 47.7	5 11.4	9 20.5	3 6.8				
18～19歳(10代)	13 100.0			— —	5 38.5	4 30.8	4 30.8	— —				
20～29歳(20代)	52 100.0			5 9.6	25 48.1	13 25.0	8 15.4	1 1.9				
30～39歳(30代)	87 100.0			12 13.8	46 52.9	20 23.0	7 8.0	2 2.3				
40～49歳(40代)	154 100.0			21 13.6	74 48.1	26 16.9	33 21.4	— —				
50～59歳(50代)	166 100.0			30 18.1	85 51.2	23 13.9	27 16.3	1 0.6				
60～69歳(60代)	239 100.0			31 13.0	112 46.9	37 15.5	50 20.9	9 3.8				
70歳以上	344 100.0			44 12.8	168 48.8	33 9.6	76 22.1	23 6.7				
無回答	40 100.0			3 7.5	22 55.0	5 12.5	8 20.0	2 5.0				
内	業 別	農・林・漁業	21 100.0	3 14.3	9 42.9	— —	7 33.3	2 9.5				
		会社員・公務員など	268 100.0	44 16.4	137 51.1	47 17.5	38 14.2	2 0.7				
		アルバイト・パート	183 100.0	20 10.9	86 47.0	33 18.0	42 23.0	2 1.1				
		自営業	73 100.0	10 13.7	27 37.0	13 17.8	19 26.0	4 5.5				
		学生	25 100.0	2 8.0	10 40.0	5 20.0	7 28.0	1 4.0				
		専業主婦(主夫)	179 100.0	15 8.4	105 58.7	24 13.4	29 16.2	6 3.4				
		その他	27 100.0	3 11.1	17 63.0	2 7.4	5 18.5	— —				
		無回答	278 100.0	44 15.8	127 45.7	29 10.4	59 21.2	19 6.8				
		無回答	41 100.0	5 12.2	19 46.3	8 19.5	7 17.1	2 4.9				
		訳	世 帯 構 成 別	単身世帯	148 100.0	18 12.2	62 41.9	28 18.9	35 23.6	5 3.4		
				夫婦だけ	324 100.0	38 11.7	177 54.6	45 13.9	55 17.0	9 2.8		
				2世代世帯	406 100.0	63 15.5	192 47.3	61 15.0	78 19.2	12 3.0		
				3世代以上	76 100.0	13 17.1	43 56.6	4 5.3	16 21.1	— —		
				その他	93 100.0	11 11.8	40 43.0	14 15.1	22 23.7	6 6.5		
				無回答	48 100.0	3 6.3	23 47.9	9 18.8	7 14.6	6 12.5		
				住 居 別	住 居 別	持ち家(一戸建て)	762 100.0	101 13.3	387 50.8	90 11.8	153 20.1	31 4.1
持ち家(マンション等)	80 100.0					14 17.5	37 46.3	11 13.8	15 18.8	3 3.8		
借家・アパート	204 100.0					28 13.7	88 43.1	53 26.0	34 16.7	1 0.5		
会社の寮	5 100.0					— —	3 60.0	— —	2 40.0	— —		
その他の寮	15 100.0					— —	7 46.7	2 13.3	5 33.3	1 6.7		
無回答	29 100.0					3 10.3	15 51.7	5 17.2	4 13.8	2 6.9		
居 住 通 算 年 数 別	居 住 通 算 年 数 別					1年未満	23 100.0	3 13.0	14 60.9	3 13.0	3 13.0	— —
						5年未満	119 100.0	19 16.0	46 38.7	26 21.8	28 23.5	— —
						10年未満	117 100.0	21 17.9	62 53.0	16 13.7	16 13.7	2 1.7
						20年未満	182 100.0	24 13.2	91 50.0	35 19.2	29 15.9	3 1.6
		30年未満	153 100.0			16 10.5	78 51.0	18 11.8	36 23.5	5 3.3		
		30年以上	469 100.0			60 12.8	231 49.3	56 11.9	97 20.7	25 5.3		
		無回答	32 100.0			3 9.4	15 46.9	7 21.9	4 12.5	3 9.4		
		合 計	1,095 100.0			146 13.3	537 49.0	161 14.7	213 19.5	38 3.5		

「まちづくりにあなたの声を」

第45回沼津市市民意識調査

日頃、市政にご協力をいただき誠にありがとうございます。
沼津市では、市民の皆様のご意見を市政に反映し、市政運営に当たっての基礎的なデータとすため、毎年「市民意識調査」を実施しております。

この調査は、平成30年6月11日を基準日として、市民の皆様から無作為抽出により選ばれた2,100名の方に調査票を送付し、アンケート形式で、ご意見を伺わせていただくものです。

なお、ご回答いただいた内容は、すべて統計的に処理いたしますので、皆様にご迷惑をおかけすることはありません。どうぞ、ありのままにご回答ください。

私たちのまちづくりに、市民の皆様が市政に参画することから始まります。

「市民とともに、行動する沼津」を実現するため、格別のご協力を賜りますようお願い申し上げます。

この調査に関するお問い合わせ、ご質問などがございましたら、企画部広報聴課市民相談センターまでご連絡くださいますようお願いいたします。

平成30年6月

沼津市長 頼重 秀一

担当 沼津市企画部広報聴課市民相談センター
電話 055-934-4702
(受付時間/月～金 8:30～17:15)

※この調査に関して、市職員が訪問や電話をすることはありません。
(親族や社会保険庁・市役所等の職員をかたった、振り込め詐欺・選付金詐欺が発生しています。ご注意ください。)

【回答に当たってのお願い】

- 都合によりご本人が回答できない場合には、お手数ですが、ご家族の方が代わりに回答していただきますよう、ご協力お願いいたします。
- 回答は《郵送》または《インターネット（電子申請）》から行うことが出来ます。いずれかの方法で、下記期日までに回答してください。
※郵送で回答される方は、アンケートにご記入のうえ、同封の返信用封筒に入れて、ご投かんください（切手は不要です）。
※インターネット（電子申請）で回答される方は、次ページ「インターネット（電子申請）での回答」をご参照ください。
※アンケートは3ページ目より始まります。

回答期限：平成30年7月2日（月）

インターネット（電子申請）での回答

1. アクセス方法について

☆パソコンをご利用の方☆

- ① 下記に従い、「市民意識調査」ページへアクセスしてください。

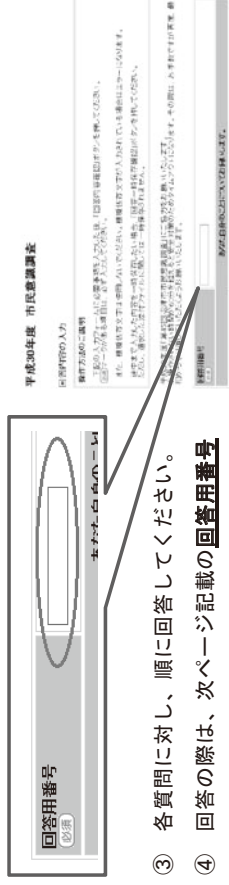
I： 沼津市 検索 で沼津市ホームページを検索。

(市HP：<http://www.city.numazu.shizuoka.jp/>)

II： ホーム > 市政情報 > 市民意識調査で「市民意識調査」ページへアクセス。

(URL：<http://www.city.numazu.shizuoka.jp/shisei/pr/eyousa/>)

- ② 「市民意識調査」ページ内で、「市民意識調査の質問はこちら」を選択してください。



- ③ 各質問に対し、順に回答してください。

- ④ 回答の際は、次ページ記載の回答用番号

を必ず入力してください。

☆スマートフォン・携帯電話（ワイヤード）をご利用の方☆

- ① 右記の「QRコード」を読み取ると、回答画面が開きます。

- ② 各質問に対し、順に回答してください。

- ③ 回答の際は、次ページ記載の「回答用番号」を必ず入力してください。



2. 回答方法について

- ① 各質問に対し、選択肢の中から当てはまるものを選択してください。

- ② 「その他」を選ばれた場合は、その他欄に内容を具体的に記入してください。

- ③ ブラウザ、スマートフォン、携帯電話の「戻る」機能は使えません。

- ④ 全ての回答が終わりましたら、**回答内容確認**ボタンを選択し、確認後、**回答する**ボタンを選択してください。「回答完了」の画面が表示されましたら、回答は終了です。

- ⑤ **平成30年7月2日（月）**までに回答を送信してください。

- ⑥ 通信サービスの接続料金は利用者様の負担となります。

第 45 回沼津市市民意識調査

この調査は、市政をより良くするために、あなたのご意見をお聞きするものです。個人データは公表しませんので、ありのままをお答えください。
なお、お忙しいところ誠に恐縮ですが、本調査票を同封の返信用封筒により7月2日(月)までにご返送(ご回答)くださいますようお願いいたします。

※下記に記載されております「回答用番号」は、「無作為抽出により選ばれた2, 100名の方による回答か否か」の判断のみに使用されるものであり、個人を特定するものではありません。

企画部 広報広聴課市民相談センター

回答用番号

質問ごとに該当する番号を○で囲んでください。

あなたご自身のことについてお伺いします		地区名 (下記から選び○をつけてください)	
(1)住んでいる地区	1. 第一 2. 第二 3. 第三 4. 第四 5. 第五 6. 片浜 7. 今沢 8. 金岡 9. 大岡 10. 門池 11. 静浦 12. 大平 13. 愛鷹 14. 内浦 15. 西浦 16. 原 17. 浮島 18. 戸田	町名 ()	1. 男 2. 女 3. その他
(2)性別			
(3)年齢	1. 10代 2. 20代 3. 30代 4. 40代 5. 50代 6. 60代 7. 70代以上		
(4)職業等	1. 農・林・漁業 2. 会社員・公務員など 3. アルバイト・パート・派遣など 4. 自営業 5. 学生 6. 専業主婦(主夫) 7. その他 8. 無職		
(5)世帯構成	1. 単身世帯 2. 夫婦だけの世帯 3. 2世代世帯(2世代が同居) 4. 3世代以上の世帯(3世代以上が同居) 5. その他の世帯()		
(6)住居	1. 持ち家(一戸建て) 2. 持ち家(マンション等) 3. 借家・アパート・賃貸マンション 4. 会社の寮 5. その他()		
(7)居住通算年数	1. 1年未満 2. 5年未満 3. 10年未満 4. 20年未満 5. 30年未満 6. 30年以上		

〔「市政情報の広報」についてお伺いします。〕

現在、市からのお知らせは、「広報ぬまづ」をはじめ様々な媒体を通して市民の皆様にお届けしています。今後、より多くの皆様に必要な情報をお届けするため、物真的な発信手段と市民ニーズを把握したいと思っておりますのであなたのご意見をお聞かせください。

問1 市政情報を何から得ていますか。(○はいくつでも)

1. 広報ぬまづ
2. 市ホームページ
3. SNS (ソーシャルネットワークサービス)
4. 一般のテレビ・新聞
5. ケーブルテレビ
6. コーストFM
7. 職場や地域の人たちの会話 (ロコミ)
8. その他 (具体的に:)

問2 広報ぬまづのデザイン・内容についてどう思いますか。(○は1つ)

1. 以前より良くなった
2. 変わらない
3. 以前より悪くなった

問3 SNS (ソーシャルネットワークサービス) を使っていますか。(○は1つ)

1. 使っている	→ 問4へ
2. 使っていない	→ 問5へ

問4 問3で「1. 使っている」と回答した方に伺います。どのアプリを使用していますか。(〇はいくつでも)

1. Facebook (フェイスブック)
2. Twitter (ツイッター)
3. Instagram (インスタグラム)
4. LINE (ライン)
5. その他(具体的に:)

問5 あなたが関心のある沼津市の情報は何ですか。(〇はいくつでも)

1. 福祉や介護サービスの情報
2. 医療や健康に関する情報
3. 子育てに関する情報
4. 市の公共事業(道路や公共施設の整備等)の進捗状況
5. 道路交通情報
6. 各種講座や講演会などの座学講座に関する情報
7. スポーツ教室などの情報
8. イベント開催情報(官民問わず)
9. 季節の花の開花情報
10. 地元スポーツチームの情報
11. ボランティアなど市民協働活動の情報
12. 新しいお店や美味しいお店などの情報
13. 沼津を題材にしたアニメやドラマ映画などの情報
14. その他(具体的に:)

〔「公園管理・緑化推進」についてお伺いします。〕

市では、沼津のすばらしい自然環境を守り、緑あふれる美しいまちづくりを推進するために、公園の整備や維持管理、緑化の推進などを行っています。今後、自然と調和した都市環境の更なる向上を図るため、公園や緑地・街路樹について、あなたのご意見をお聞かせください。

問6 あなたが公園を利用する頻度は、どのくらいですか。(〇は1つ)

1. 毎日
2. 週に2～3日
3. 週に1日
4. 月に1日
5. ほとんど利用しない
6. 利用しない

問7 あなたが公園を利用する主な目的は何ですか。(〇は3つまで)

1. 遊び
2. 運動
3. 散策
4. 憩い
5. 自然観察
6. イベント
7. 地域活動
8. その他(具体的に:)

問8 あなたは、公園内の施設の維持管理状況について、どのように思いますか。(〇は1つ)

1. 満足
2. やや満足
3. やや不満
4. 不満
5. その他(具体的に:)

問9 緑豊かな地域として、あなたが誇りに感じ、大切にしたいと思う場所はどこですか。(〇は3つまで)

<ol style="list-style-type: none"> 1. 千本松原 2. 我入道/島郷海岸 3. 三浦(精浦・内浦・西浦)海岸 4. 大瀬崎 5. 狩野川緑地 6. 黄瀬川緑地 7. 香貫山 8. 愛鷹山 9. 金冠山 10. 市民の森 11. 市民文化センター周辺・香陵の径 12. 鞍松緑道 13. 沼津御用邸記念公園 14. 愛鷹運動公園 15. 門池公園 16. 浮島沼 17. 御浜岬 18. 明神池 19. 特にない 20. その他(具体的に:)

問10 あなたが縁が少ないと感じる場所はどこですか。(〇は3つまで)

<ol style="list-style-type: none"> 1. 個人宅の庭、ベランダ、生け垣 2. 集合住宅の共同広場 3. 街路 4. 公園 5. 沼津駅前 6. 学校 7. 官庁などの公共施設 8. 工場・事業所 9. 大型商業施設 10. 遊戯施設 11. 河川や海岸などの水辺 12. 特にない 13. その他(具体的に:)
--

〔「沼津港みなとまちづくりの推進」についてお伺いします。〕

沼津港は年間156万人の来港者でにぎわう沼津随一の観光拠点です。市では現在、平成27年度に県が策定した「沼津港みなとまちづくり推進計画」の実現に向け、沼津港の活性化に取り組んでいます。沼津港が今後一層にぎわい、皆様に親しまれる港として発展していくため、あなたのご意見をお聞かせください。

問11 あなたは沼津港に行ったことがありますか。(〇は1つ)

<ol style="list-style-type: none"> 1. 行ったことがある → 問12へ 2. 行ったことがない → 問13へ
--

問12 問11で「1. 行ったことがある」と回答した方に伺います。沼津港へ行った目的は何でしたか。(〇はいくつでも)

<ol style="list-style-type: none"> 1. 朝食 2. 昼食 3. 夕食 4. 買い物 5. 景色(港湾の風景・港越しの富士山等) 6. 人との出会い(来港客と地元住民の交流等) 7. 観光(大型展望水門「びゅうお」などの施設を巡る等) 8. 散策 9. その他(具体的に:)
--

問 13 あなたが沼津港に行く際の交通手段は何ですか。(〇はいくつでも)

1. 自家用車
2. 観光バス (団体旅行・ツアー)
3. 電車と路線バス
4. 電車と徒歩
5. 路線バス
6. 船
7. 自転車
8. 徒歩
9. タクシー
10. その他 (具体的に:)

問 15 将来的に沼津港にどのようなものが必要だと思いますか。(〇はいくつでも)

1. 湾岸沿いの遊歩道整備等、来港者が港(海)の景観を楽しむ場所を増やす
2. カフェや親水緑地(緑ある広場や遊歩道)等、休憩施設を整備して来港者が安らげる場を充実させる
3. 港や海に関するまつりやクルーズ船寄港等のイベントを充実させる
4. 沼津港周辺の交通を円滑にしてアクセスしやすくする
5. 港や海に関する学習・体験を通して来港者と地元市民が交流できる活動交流施設を整備する
6. 沼津港と大型展望水門「ひゅーお」間の回遊性を高める
7. ライトアップやバーの出店等、沼津港の夜間景観等に磨きをかける
8. その他 (具体的に:)

問 14 あなたは沼津港にどのようなイメージを持っていますか。(〇はいくつでも)

1. 沼津の新鮮な魚介類が楽しめる飲食店街
2. 観光客でにぎわう沼津の人氣スポット
3. 来港客が頼いと安らぎを感じる空間
4. 海や港にまつわる振興イベントの会場拠点
5. 防災対策が進んでいる港湾
6. その他 (具体的に:)

【「男女共同参画」についてお伺いします。】

市では、平成28年度から男女共同参画社会の実現を目的とした、第4次沼津市男女共同参画基本計画を策定し、「多様な性の在り方の尊重」や「社会における女性の活躍推進」などに対して様々な施策を行ってきています。そこで男女共同参画について、あなたのご意見をお聞かせください。

問16 あなたは女性が社会活動（就労、地域活動等）を行うことについて、どのようなイメージを持っていますか。（〇はいくつでも）

1. 女性も社会活動をするのは、当然である
2. 社会活動をしている女性は、時間の使い方が効率的で、家事や育児もできる
3. 女性自身も充実感が得られる
4. 子どもにもよい影響を与える
5. 女性のキャリアアップ、管理職就任等を進めるべきだ
6. 家事・育児と両立させることは現実として難しい
7. 社会活動は男性の方が向いている
8. 夫が社会活動をしていないと誤解される
9. 周囲から冷たい目で見られる
10. 女性は社会活動をするべきではない
11. 特にない
12. その他（具体的に： ）

問17 あなたは、「夫は外で働き、妻は家庭を守るべき」というように性別で役割を分ける考え方をどう思いますか。（〇は1つ）

1. 賛成
2. どちらかといえば賛成
3. どちらかといえば反対
4. 反対
5. わからない

問18 多様な性の在り方についてお伺いします。あなたは「LGBT（性的少数者の総称のひとつ）」という言葉を知っていますか。（〇は1つ）

1. 知っている → 問19へ
2. 知らない → 問20へ

問19 問18で「1. 知っている」と回答した方に伺います。LGBT（性的少数者の総称のひとつ）の方に対する考えとして、自分の考えと近いものを次の中から選んでください。（〇は1つ）

1. 周りにLGBTの方がいるため、普段から行動や発言には気を付けている
2. 周りにLGBTの方がいるかは分からないが、普段から行動や発言には気を付けている
3. LGBTの方に対する配慮は必要だと思うが、どういう配慮をする必要があるかわからない
4. LGBTの方に対する配慮等について、特に考えたことはない
5. その他（具体的に： ）

〔「沼津市の寿司食」についてお伺いします。〕

沼津市では、本市のA級グルメである寿司食を振興する一環として、平成24年度から市内寿司店の協力を得て、寿司店のカウンターで気軽に寿司を楽しむためのキャンペーン、「カウンターで寿司食いねえin沼津」を展開しています。今後の本キャンペーンの方向性を検討するため、あなたのご意見をお聞かせください。

問 20 外食で寿司を食べるのは、年に何回ですか。(○は1つ)

1. 0回
2. 1～4回
3. 5～12回
4. 13～24回
5. 25回以上

問 21 あなたのよく利用する寿司店は、次のうちどれですか。(○は1つ)

1. 職人が対面で握る、カウンターのある寿司専門店
2. いわゆる回転寿司店
3. 寿司店には行かない

問 22 「カウンターで寿司食いねえin沼津」キャンペーンについて、あてはまるものを次の中から選んでください。(○は1つ)

1. キャンペーンを知っており、利用したことがある
2. キャンペーンを知っているが、利用したことがない → 問 23 へ
3. キャンペーンを知らなかった

問 23 問 22 で、「2. キャンペーンを知っているが、利用したことがない」と回答した方に伺います。利用したことがない理由について、あてはまるものを次の中から選んでください。(○はいくつでも)

1. 値段(3,000円+税)が高いため
2. キャンペーン開催店舗を知らないため
3. 職人が対面で握る、カウンターのある寿司専門店に入りづらいため
4. キャンペーン内容について、よく知らないため
5. その他(具体的に：)

〔「沼津市の地震、津波対策」についてお伺いします。〕

将来、発生が予想されている南海トラフ地震等の巨大地震に備えるための防災対策について、あなたのご意見をお聞かせください。

問 24 自分や家族を守るため、あなたが持っている防災対策はどのようなことですか。
(○はいくつでも)

1. 飲料水や食料の準備
2. 非常用持ち出し品の準備
3. 家具等の転倒防止
4. 住宅の耐震化
5. 避難経路、避難場所の確認
6. 災害時の家族との連絡方法の確認
7. 市や自治会等の防災訓練に参加する
8. 特にしていない
9. その他（具体的に：)

問 25 防災に関して、自治会やご近所の方々と確認・情報共有しているものがありますか。
(○はいくつでも)

1. 発災時の声の掛け合い方法
2. 発災時の助け合い方法
3. お年寄りや子どもなど要配慮者との避難方法
4. 避難経路、避難場所の確認
5. 自主防災活動の内容と役員名
6. 確認・共有していることはない
7. その他（具体的に：)

〔「沼津のまちづくり」についてお伺いします。〕

市では、コンパクトなまちづくりに取り組んでおり、沼津駅を中心とした中心市街地や人口の集まる鉄道駅周辺などの地域拠点の都市的魅力や公共交通などの利便性をさらに高めることで、皆様が都市的サービスを楽しめる居住空間の創出を目指しています。そこで、本市のまちづくりについて、あなたのご意見をお聞かせください。

問 26 あなたは中心市街地や地域拠点に住むために、どのような制度があれば利用しますか。(○はいくつでも)

1. 住み替えに関する相談窓口
2. 空き家や空き地活用に関する情報提供
3. 住み替え先の地域に関する情報提供（子育て・医療・福祉等の情報）
4. 戸建て住宅の建設・購入助成や賃貸住宅の家賃補助等の支援
5. 資産（持ち家）の活用支援
6. 利用しない
7. その他（具体的に：)

問 27 中心市街地がより魅力的になり、人でにぎわう空間となるため、駅前広場の再整備に必要なことは何だと思えますか。(〇はいくつでも)

1. 静岡県東部地域の拠点都市としてふさわしい、洗練されたデザインの広場とするこ
と
2. 乗り継ぎや待合せの際に利用できる、憩いの空間を確保すること
3. イベント等で利用できるスペースを十分確保すること
4. 植栽等の緑の空間を確保すること
5. 周囲の建築物と一体となった整備をすること
6. バスの行き先表示板や観光案内板(案内所)を整備すること
7. 高齢者や障害者に配慮した整備をすること
8. その他(具体的に:)

問 28 日常的に路線バスをどの程度利用していますか。(〇は1つ)

1. 週5日以上
2. 週3~4日
3. 週1~2日
4. 月2~3日
5. 月1日以下
6. 利用しない

問 29 利用者が少なく不採算となっている路線バスは、地域住民の足を確保するという観点から、公的支援をすることにより運行を維持しておりますが、支援についてどのよう
に思えますか。(〇は1つ)
(平成29年度路線維持費用: 82,477千円、市民1人あたり年間負担額: 419円)

1. 増やした方がよい
2. 現状維持
3. 減らした方がよい
4. わからない

問 30 地域を循環するコミュニティバスなど身近な交通手段を確保するため、地域で費用
を負担することについて、あなたはどのように思えますか。(〇は1つ)

1. 負担してもよい
2. ある程度なら負担してもよい
3. 負担したくない
4. わからない

質問は以上です。ご協力ありがとうございます。

この調査票は、同封の返信用封筒に入れ、7月2日(月)までにお近くのポストへお出し
してください。その他【沼津市に対してご意見・ご要望がありましたらお書きください】

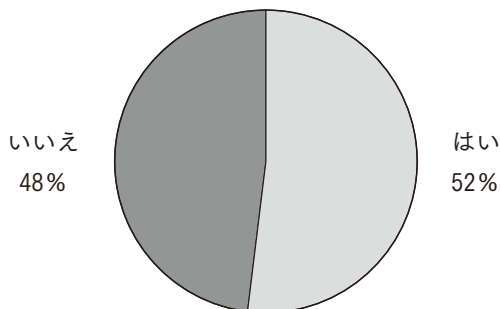
平成30年度沼津市施策の推進に関するアンケート結果

第45回市民意識調査とあわせ、市民の皆さんの日頃の生活やお考えをお尋ねし、総合計画の推進に活用していくことを目的に実施した「平成30年度沼津市施策の推進に関するアンケート」の集計結果をお知らせします。

【担当】沼津市 政策企画課

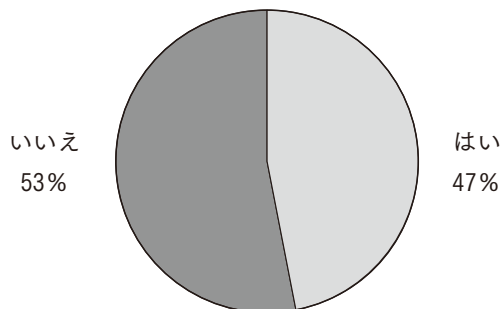
■防災について

あなたのご家庭では、非常食の備蓄、避難路や連絡方法の確認等、日頃から地震や、お住まいの地域で想定される津波・浸水被害・土砂災害などの自然災害に備えていますか。



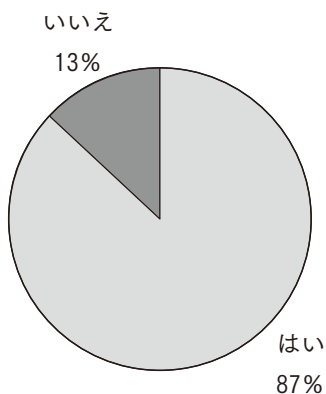
■公園・緑地について

あなたは、まちに緑が多いと感じていますか。



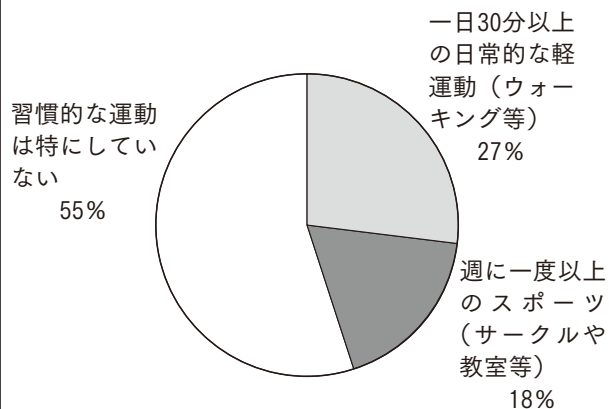
■環境について

あなたは日頃、節電、節水、リサイクルなど省資源・省エネルギーを心がけていますか。



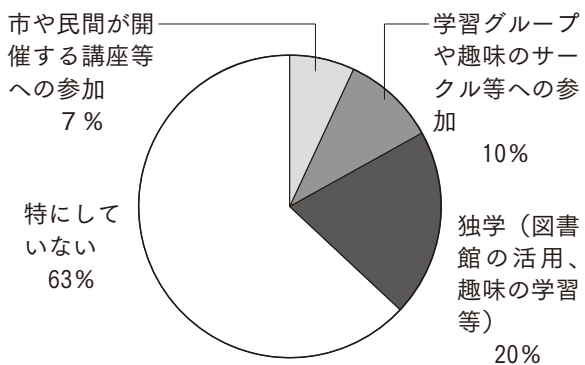
■健康について

あなたが行っている習慣的な運動の状況についてお答えください。



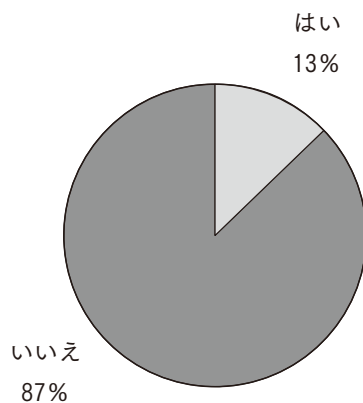
■生涯学習について

あなたがやっている生涯学習活動についてお答えください。



■ボランティア活動について

あなたは、ボランティア活動に参加していますか。



■沼津市について

あなたは、沼津市に愛着を感じ、これからも住みたい、暮らし続けたいと思っていますか。

