



全国旅行支援スタート後、沼津港への来訪者が増加！
車番認証カメラを活用した沼津港来場車両の分析を実施

要 旨

X-Tech NUMAZU の包括連携協定先である、株式会社 IHI の協力のもと、車番認証カメラを沼津港に設置しています。全国旅行支援がスタートした令和4年10月11日以降に取得したデータとそれ以前のデータの比較分析を実施しました。

概 要



【データ分析結果について】

- 1 比較期間 ①令和4年10月11日(火)～11月10日(木)全国旅行支援開始後
②令和4年9月26日(月)～10月10日(月)全国旅行支援開始前※
※3連休除く

2 分析結果

平日1日あたりの平均来場車両数	①1,105.7台	②982台	約1.13倍
木曜日1日あたりの平均来場車両数	①1,180.4台	②906台	約1.30倍
金曜日1日あたりの平均来場車両数	①1,291.5台	②956.5台	約1.35倍
土・日曜日1日あたりの平均来場車両数	①2,368.9台	②2,118.0台	約1.12倍

・沼津港への来場車両数は増加しており、特に木・金曜日が増加しています。

・全国旅行支援における地域クーポンの金額が休日よりも平日が高いことが、平日の来場車両数も増加している一因だと推測されます。

地域区分別の比率(全国旅行支援開始後)

- ・来場車両数全体では、県内が約42%で最も多く、次いで、約34%が南関東からでした。
- ・南関東の内訳は、平日・休日ともに神奈川県が約39%で、次いで、東京都が約35%でした。

3 今後の活用について

X-Tech NUMAZU モビリティ部会では、車番認証カメラで得られたデータを、交通や観光等の施策に活用し、人の定住や来訪を促すとともに、まちの活性化に繋げていくことを目指し、引き続き、民間事業者と連携・協力し、取組んでまいります。

お問い合わせ先

沼津市役所 都市計画部 まちづくり政策課
直通:055-934-4759



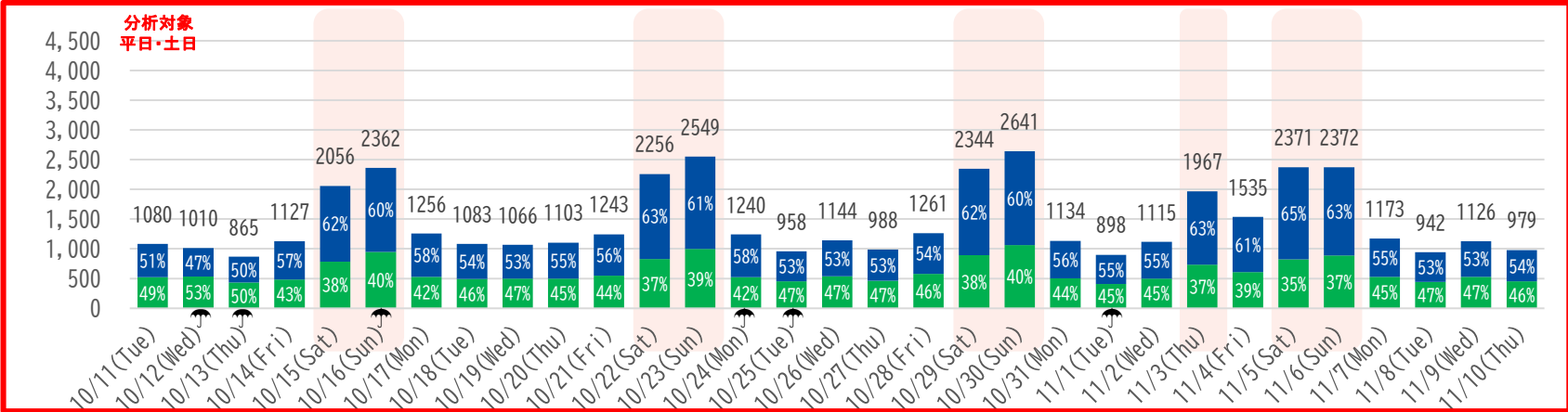
来訪車数

(集計期間)

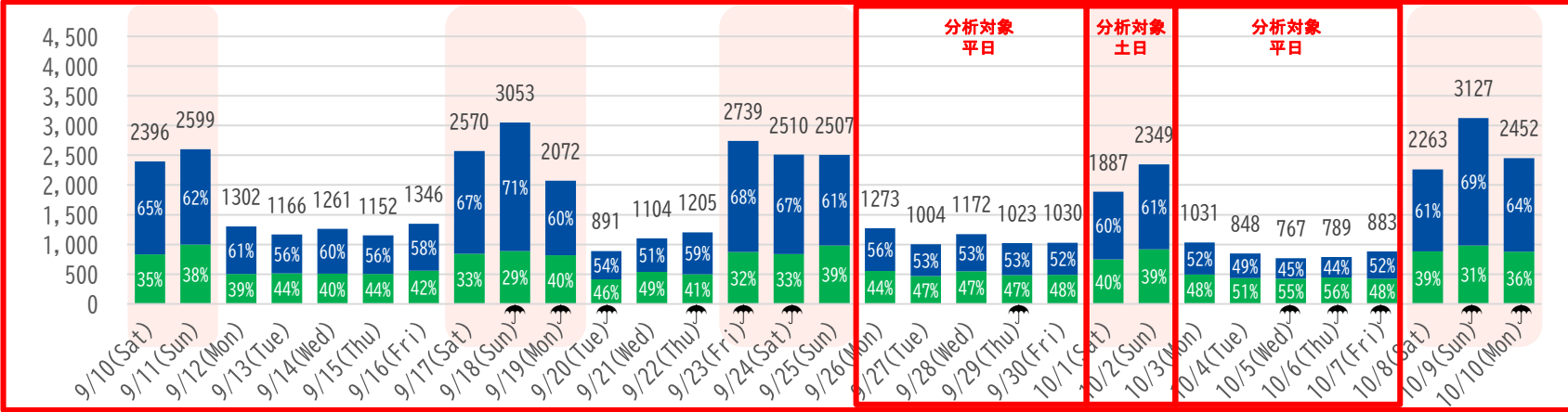
- ①2022/10/11(火)～11/10(木) * 全国旅行支援開始後
- ②2022/ 9/10(土)～10/10(月) * 比較用

■ 県内 ■ 県外

①の来場車数 総数 45,244台 (平日：24,326台、休日：20,918台)

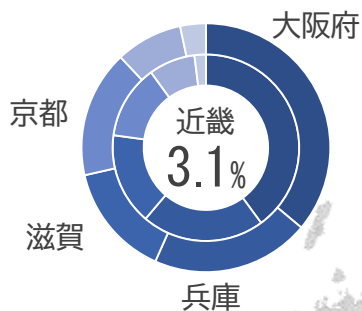
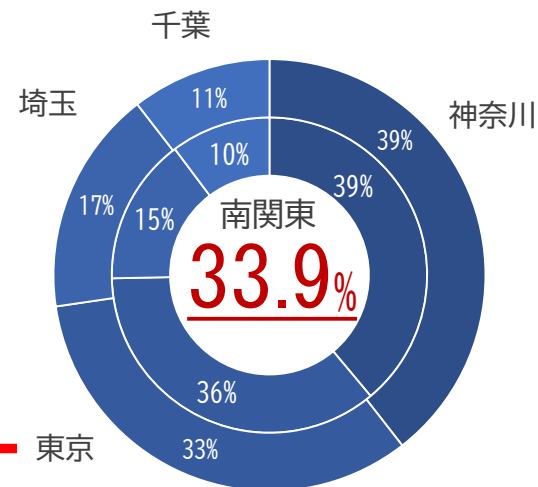
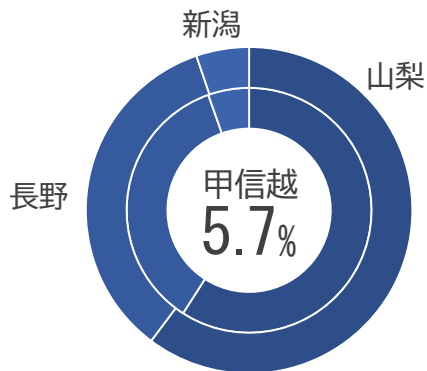
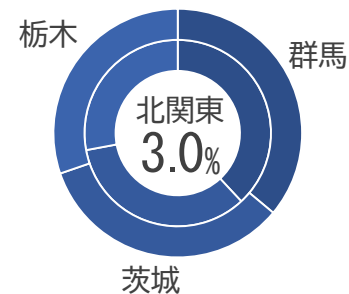
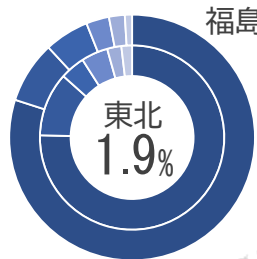
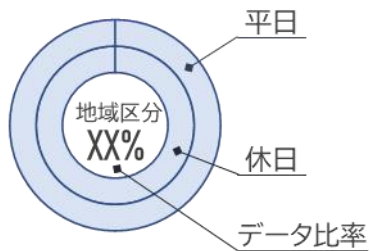


②の来場車数 総数 51,771台 (平日：19,247台、休日：32,524台)

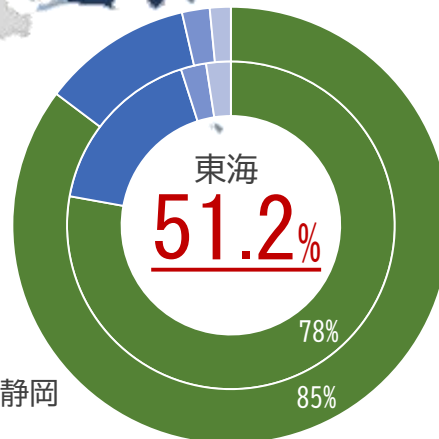


傘マークはtenki.jpの三島の過去天気から9～18時の間に雨のマークがついている日付に付与。
 ☂：雨強しの記載がある日付に付与。

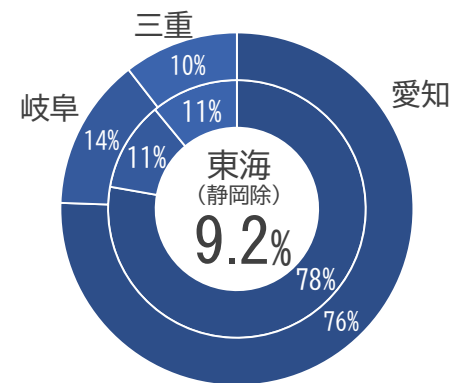
地域区分別の比率



東京都 34.5%



静岡県内 42%



Powered By Bing
© GeoNames, Microsoft, TomTom

※データ数が1%未満は切り捨て