



沼津市の財政事情を公表します
—令和4年9月30日現在—

要 旨

地方自治法第243条の3第1項並びに沼津市財政事情の作成及び公表に関する条例に基づき、令和4年9月30日現在における沼津市の財政事情を別添資料のとおり公表します。

お問い合わせ先

沼津市役所 財務部財政課
直通:055-934-4715



きらり沼津。次の100年へ

沼津市の財政

沼津市告示第2号

地方自治法第 243条の3第1項並びに沼津市財政事情の作成及び公表に関する条例に基づき、令和4年9月30日現在における沼津市の財政事情を次のように公表します。

令和5年1月10日

沼津市長 頼重 秀一

この財政事情は毎年2回公表しているもので、今回の内容は、令和4年9月30日現在の下記のことについてお知らせします。

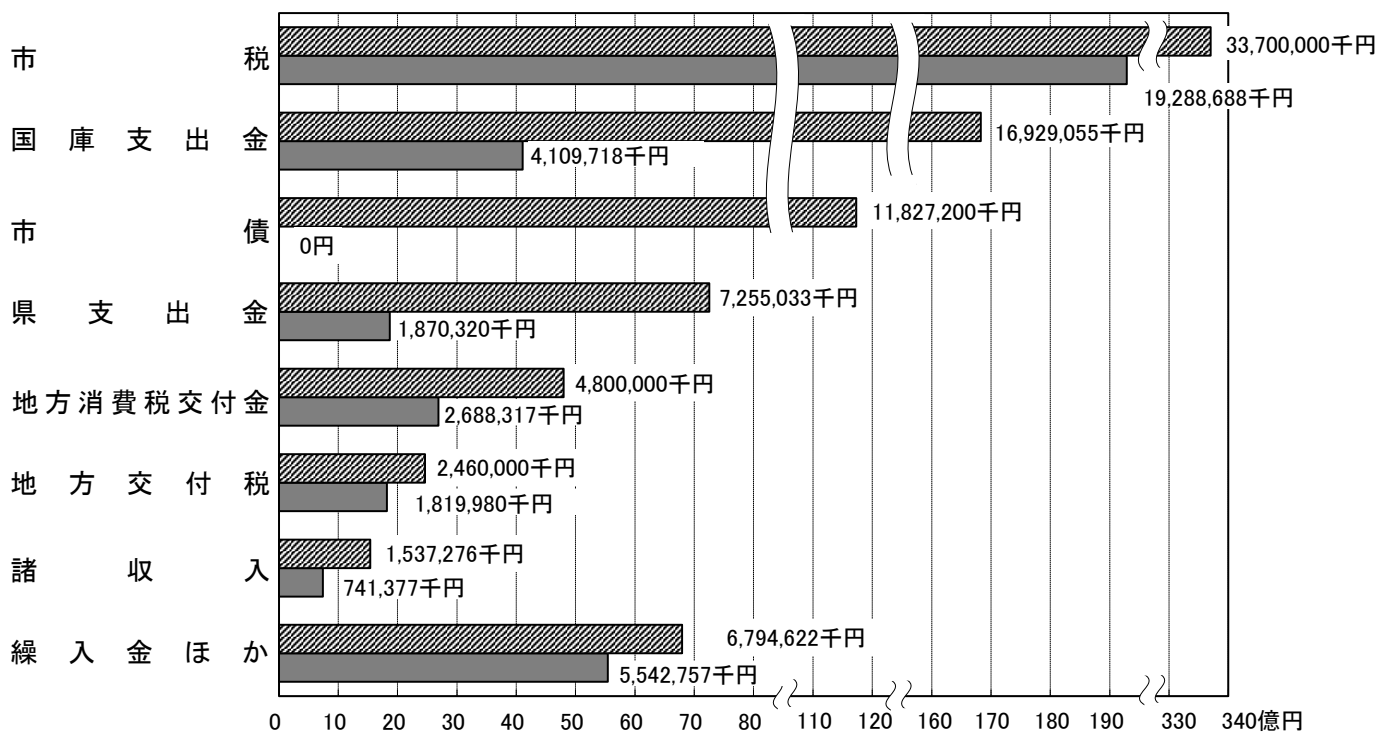
令和4年度一般会計予算の執行状況<歳入>.....	1
令和4年度一般会計予算の執行状況<歳出>.....	2
令和4年度特別会計予算の執行状況.....	3
市民一人当たりの市税及び支出額(一般会計).....	4
財産の現在高.....	4
市債の現在高及び構成比.....	5
令和3年度一般会計決算の状況<性質別図表>.....	6~7
令和3年度決算の健全化判断比率等.....	8
令和3年度特別会計決算の状況.....	8
令和4年度企業会計予算の執行状況.....	9
企業債及び一時借入金の現在高.....	10
令和3年度企業会計決算の状況.....	11

令和4年度一般会計予算の執行状況（上半期）

歳 入

補正予算額の欄中 ☆印 繰越事業繰越財源を含む。

款	当初予算額	補正予算額	予算現額	収入額	予算現額と収入額との比較	収入率 (対予算)
	千円	千円	千円	千円	千円	%
1 市 税	33,700,000	0	33,700,000	19,288,688	△ 14,411,312	57.2
2 地 方 譲 与 税	537,000	0	537,000	133,033	△ 403,967	24.8
3 利 子 割 交 付 金	30,000	0	30,000	6,597	△ 23,403	22.0
4 配 当 割 交 付 金	120,000	0	120,000	37,207	△ 82,793	31.0
5 株式等譲渡所得割交付金	150,000	0	150,000	0	△ 150,000	0.0
6 法 人 事 業 税 交 付 金	450,000	0	450,000	272,399	△ 177,601	60.5
7 地 方 消 費 税 交 付 金	4,800,000	0	4,800,000	2,688,317	△ 2,111,683	56.0
8 ゴルフ場利用税交付金	100,000	0	100,000	43,054	△ 56,946	43.1
9 環 境 性 能 割 交 付 金	90,000	0	90,000	17,842	△ 72,158	19.8
10 国 有 提 供 施 設 等 所 在 市 町 村 助 成 交 付 金	300	0	300	0	△ 300	0.0
11 地 方 特 例 交 付 金	160,000	0	160,000	186,856	26,856	116.8
12 地 方 交 付 税	2,460,000	0	2,460,000	1,819,980	△ 640,020	74.0
13 交通安全対策特別交付金	50,000	0	50,000	22,128	△ 27,872	44.3
14 分 担 金 及 び 負 担 金	546,694	0	546,694	186,652	△ 360,042	34.1
15 使 用 料 及 び 手 数 料	1,174,088	0	1,174,088	540,155	△ 633,933	46.0
16 国 庫 支 出 金	12,590,868	☆ 4,338,187	16,929,055	4,109,718	△ 12,819,337	24.3
17 県 支 出 金	5,767,597	☆ 1,487,436	7,255,033	1,870,320	△ 5,384,713	25.8
18 財 産 収 入	409,810	0	409,810	153,449	△ 256,361	37.4
19 寄 附 金	755,002	45,000	800,002	299,307	△ 500,695	37.4
20 繰 入 金	1,411,660	0	1,411,660	0	△ 1,411,660	0.0
21 繰 越 金	439,518	☆ 325,550	765,068	3,644,078	2,879,010	476.3
22 諸 収 入	1,867,063	☆ △ 329,787	1,537,276	741,377	△ 795,899	48.2
23 市 債	10,570,400	☆ 1,256,800	11,827,200	0	△ 11,827,200	0.0
計	78,180,000	7,123,186	85,303,186	36,061,157	△ 49,242,029	42.3



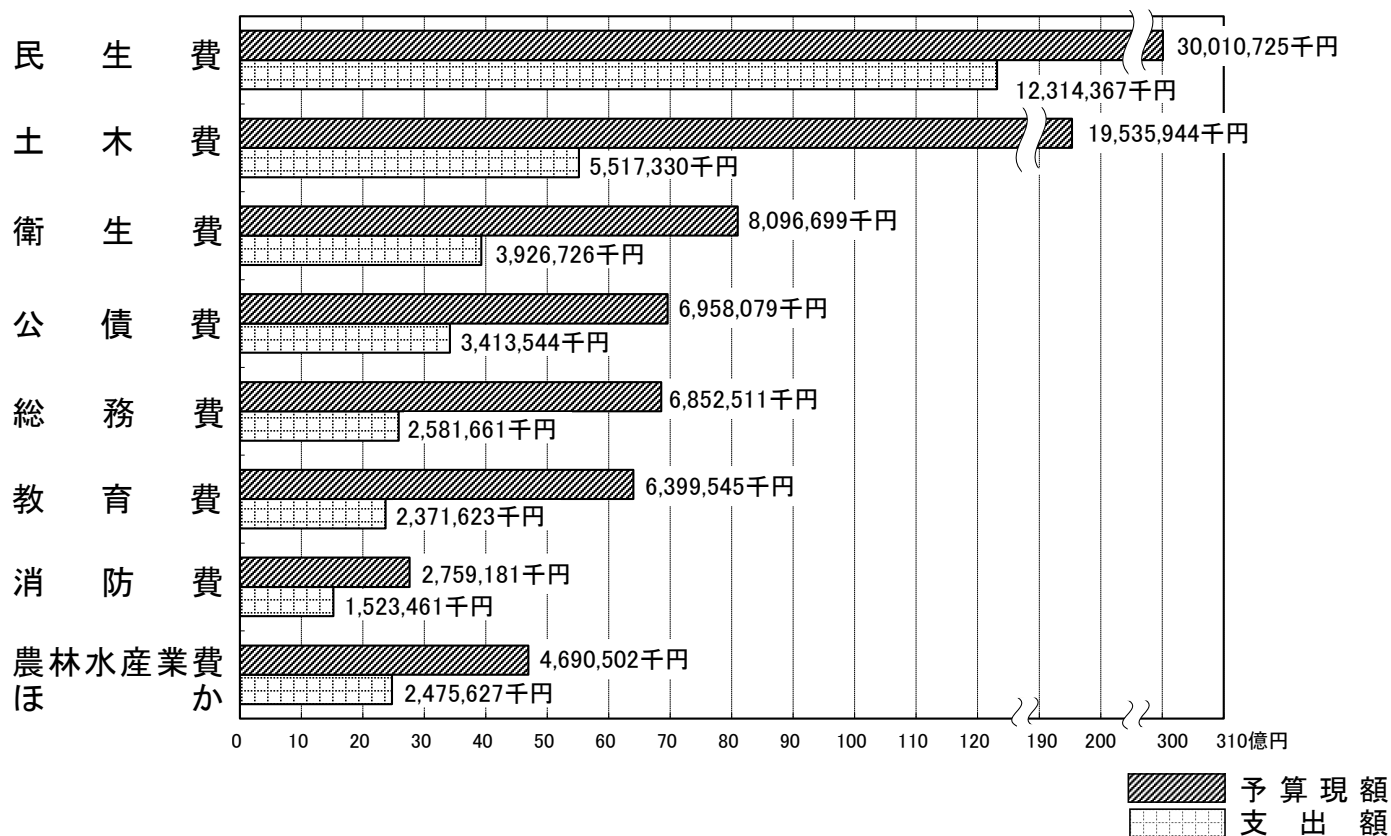
令和4年度一般会計予算の執行状況（上半期）

補正予算額の欄中 ☆印 繰越事業費を含む。

※印 予備費充用を含む。

歳 出

款	当初予算額	補正予算額	予算現額	支出額	予算残額	執行率
	千円	千円	千円	千円	千円	%
1 議会費	460,989	0	460,989	231,132	229,857	50.1
2 総務費	6,780,135	☆ 72,376	6,852,511	2,581,661	4,270,850	37.7
3 民生費	29,014,566	☆ 996,159	30,010,725	12,314,367	17,696,358	41.0
4 衛生費	7,099,683	☆※ 997,016	8,096,699	3,926,726	4,169,973	48.5
5 労働費	98,995	0	98,995	21,790	77,205	22.0
6 農林水産業費	690,033	☆※ 1,606,713	2,296,746	1,650,324	646,422	71.9
7 商工費	1,193,172	☆ 313,200	1,506,372	417,421	1,088,951	27.7
8 土木費	16,894,985	☆ 2,640,959	19,535,944	5,517,330	14,018,614	28.2
9 消防費	2,759,181	0	2,759,181	1,523,461	1,235,720	55.2
10 教育費	6,092,752	☆ 306,793	6,399,545	2,371,623	4,027,922	37.1
11 災害復旧費	37,430	☆ 214,657	252,087	154,960	97,127	61.5
12 公債費	6,958,079	0	6,958,079	3,413,544	3,544,535	49.1
13 予備費	100,000	△ 24,687	75,313	0	75,313	0.0
計	78,180,000	7,123,186	85,303,186	34,124,339	51,178,847	40.0



令和4年度特別会計予算の執行状況（上半期）

歳 入

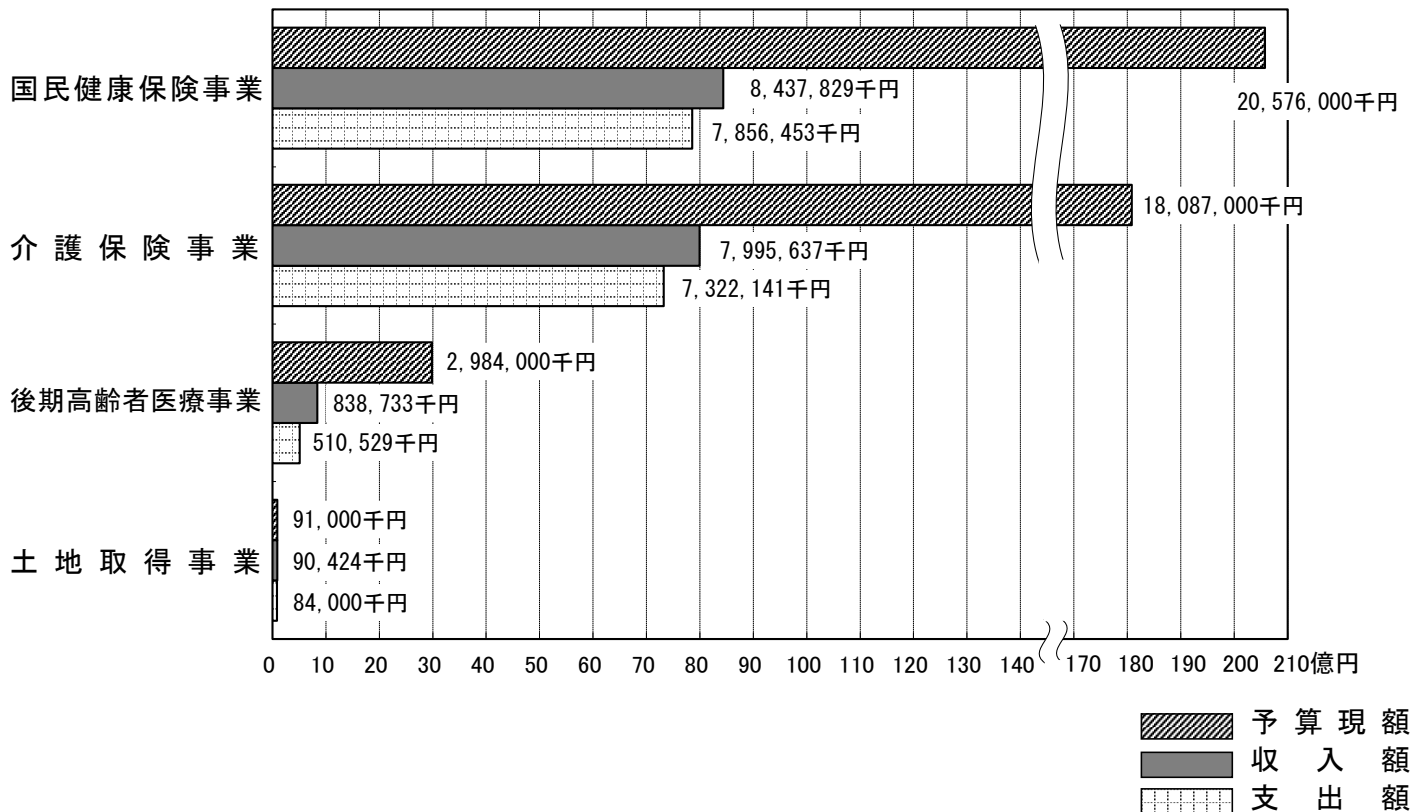
会 計	当初予算額	補正予算額	予算現額	収入額	予算現額と収入額との比較	収入率 (対予算)
	千円	千円	千円	千円	千円	%
国民健康保険事業	20,576,000	0	20,576,000	8,437,829	△ 12,138,171	41.0
土地取得事業	91,000	0	91,000	90,424	△ 576	99.4
介護保険事業	18,087,000	0	18,087,000	7,995,637	△ 10,091,363	44.2
後期高齢者医療事業	2,984,000	0	2,984,000	838,733	△ 2,145,267	28.1
計	41,738,000	0	41,738,000	17,362,623	△ 24,375,377	41.6

(注) 計の金額は各々の会計を四捨五入した金額の合計数字です。

歳 出

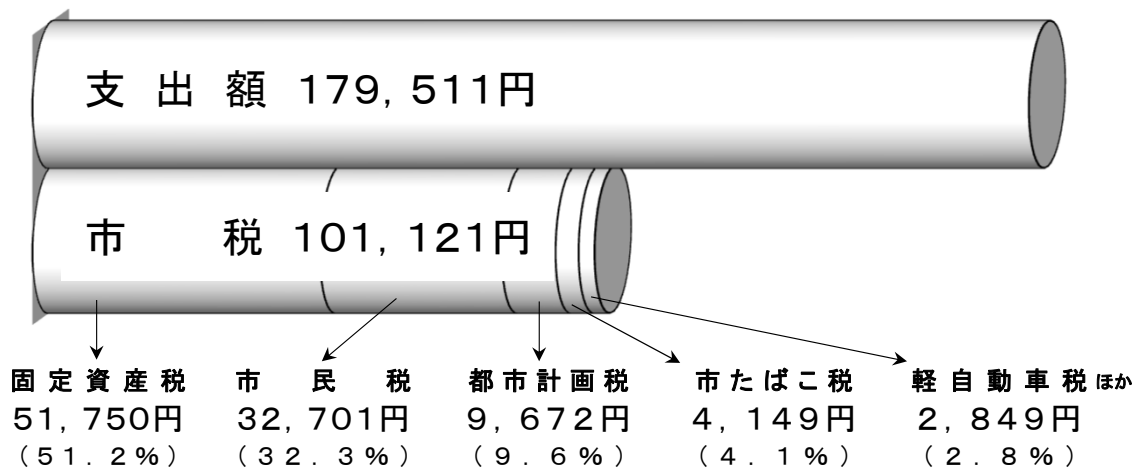
会 計	当初予算額	補正予算額	予算現額	支出額	予算残額	執行率
	千円	千円	千円	千円	千円	%
国民健康保険事業	20,576,000	0	20,576,000	7,856,453	12,719,547	38.2
土地取得事業	91,000	0	91,000	84,000	7,000	92.3
介護保険事業	18,087,000	0	18,087,000	7,322,141	10,764,859	40.5
後期高齢者医療事業	2,984,000	0	2,984,000	510,529	2,473,471	17.1
計	41,738,000	0	41,738,000	15,773,123	25,964,877	37.8

(注) 計の金額は各々の会計を四捨五入した金額の合計数字です。



市民一人当たりの市税及び支出額(一般会計)

令和4年9月30日現在の人口:190,096人



(注) この中には、会社等法人が納めた法人市民税・固定資産税等が、含まれています。
 なお、国有資産等にかかる交付金 65,907,200円は、入っておりません。

財産の現在高



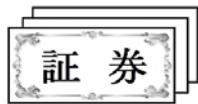
土地 32,973,587㎡



立木 117,667㎡



建物 653,871㎡



有価証券 74,026千円



出資金 1,585,652千円



基金 20,102,978千円

基金の内訳

(注)各基金は各々四捨五入した数字です。

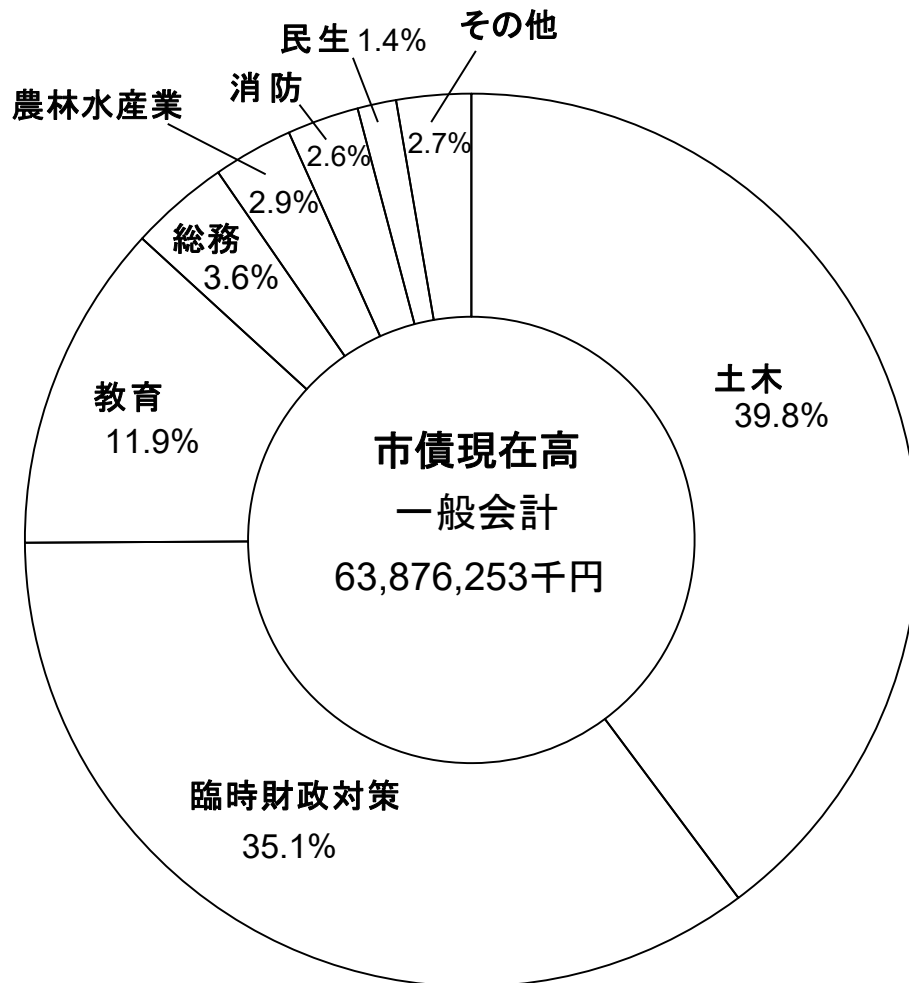
財政調整基金	4,941,172千円	香貫山さくら基金	7,032千円
減債基金	71,321千円	土地開発基金	1,030,941千円
社会福祉基金	111,106千円	沼津駅周辺総合整備基金	8,966,306千円
高齢者福祉施設整備基金	781千円	介護給付費準備基金	1,204,283千円
国際交流基金	43,541千円	収入印紙等購入基金	20,000千円
国民健康保険事業基金	1,698,220千円	ふるさと応援基金	1,750,985千円
育英事業基金	26,250千円	奨学金返還支援基金	38,536千円
芸術文化振興基金	11,501千円	森林環境整備促進基金	61,412千円
ふるさと水と土基金	1,955千円	経済変動対策資金利子補給基金	117,635千円

市債の現在高及び構成比

(令和4年9月30日現在)

区	分	市債現在高 千円	構成比 %
一般会計	土 木	25,413,051	39.8
	臨時財政対策	22,418,000	35.1
	教 育	7,589,623	11.9
	総 務	2,330,883	3.6
	農 林 水 産 業	1,845,891	2.9
	消 防	1,631,010	2.6
	民 生	875,112	1.4
	退 職 手 当	529,219	0.8
	衛 生	514,414	0.8
	減 税 補 て ん	319,201	0.5
	災 害 復 旧	233,750	0.4
	減 収 補 て ん	147,400	0.2
	商 工	28,699	0.0
	合 計	63,876,253	100.0

※なお、一時借入金はありません。



令和3年度一般会計決算の状況

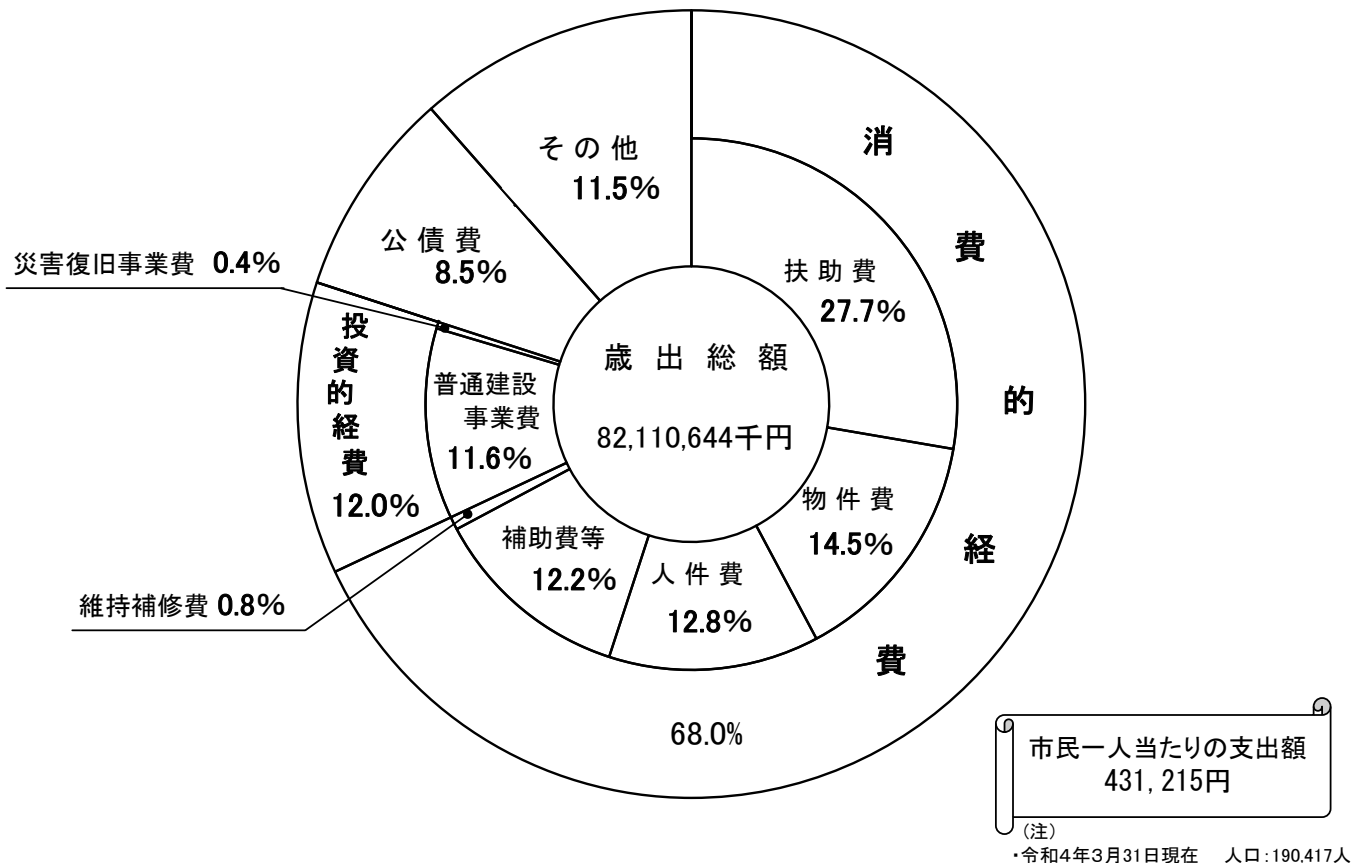
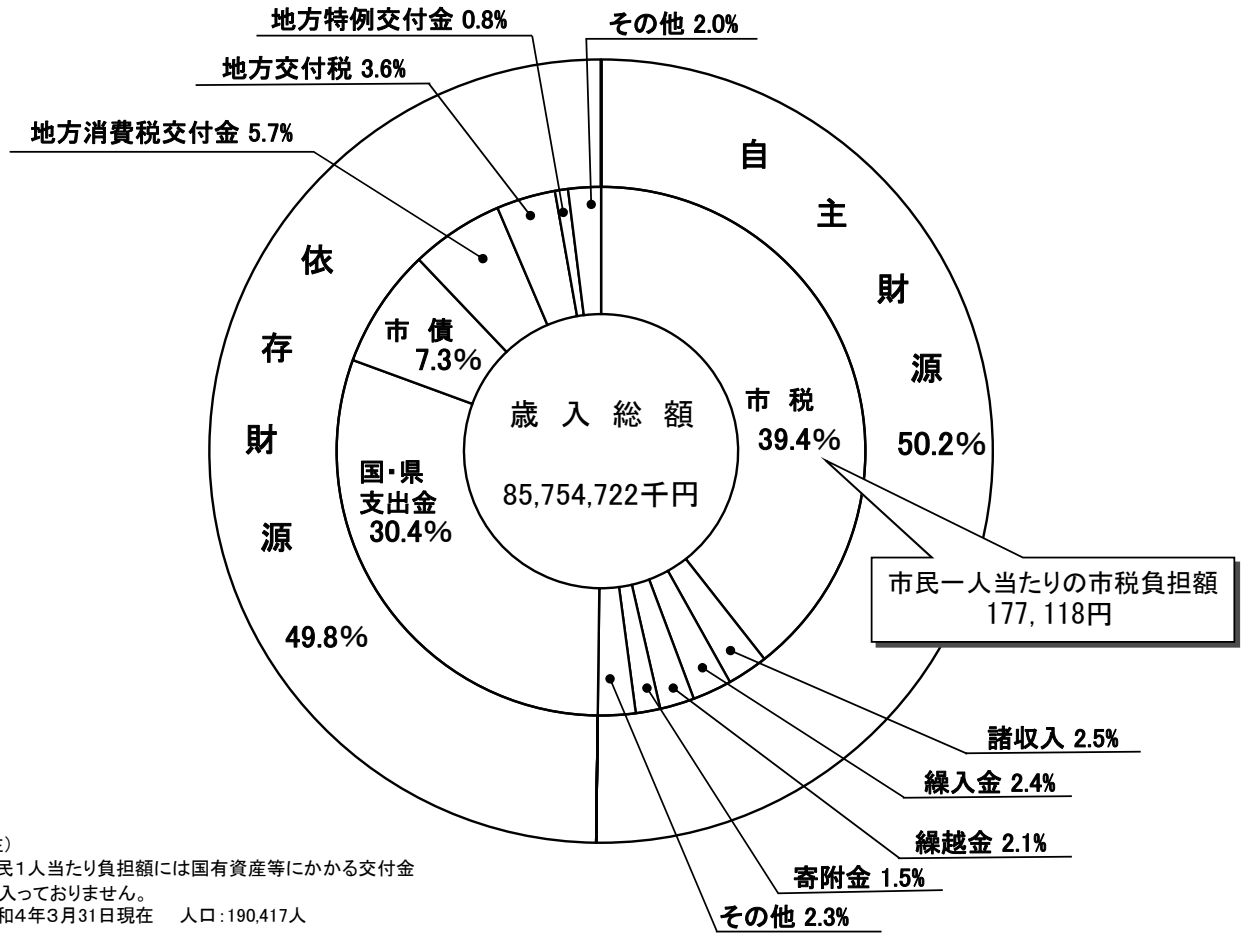
歳 入

款	予算現額	収入済額	予算に対する増減	収入率 (対予算)	構成比
	千円	千円	千円	%	%
1 市 税	31,800,000	33,794,941	1,994,941	106.3	39.4
2 地 方 譲 与 税	528,000	508,338	△ 19,662	96.3	0.6
3 利 子 割 交 付 金	60,000	21,032	△ 38,968	35.1	0.0
4 配 当 割 交 付 金	120,000	178,149	58,149	148.5	0.2
5 株 式 等 譲 渡 所 得 割 交 付 金	120,000	253,530	133,530	211.3	0.3
6 法 人 事 業 税 交 付 金	260,000	485,982	225,982	186.9	0.6
7 地 方 消 費 税 交 付 金	4,620,000	4,914,420	294,420	106.4	5.7
8 ゴ ル フ 場 利 用 税 交 付 金	100,000	101,241	1,241	101.2	0.1
9 環 境 性 能 割 交 付 金	90,000	53,570	△ 36,430	59.5	0.1
10 国 有 提 供 施 設 等 所 在 市 町 村 助 成 交 付 金	300	300	0	100.0	0.0
11 地 方 特 例 交 付 金	1,700,000	699,657	△ 1,000,343	41.2	0.8
12 地 方 交 付 税	3,090,911	3,100,941	10,030	100.3	3.6
13 交 通 安 全 対 策 特 別 交 付 金	50,000	47,477	△ 2,523	95.0	0.1
14 分 担 金 及 び 負 担 金	590,020	575,412	△ 14,608	97.5	0.7
15 使 用 料 及 び 手 数 料	1,191,884	1,069,476	△ 122,408	89.7	1.2
16 国 庫 支 出 金	23,915,182	20,084,212	△ 3,830,970	84.0	23.4
17 県 支 出 金	8,367,546	6,041,682	△ 2,325,864	72.2	7.0
18 財 産 収 入	401,950	377,072	△ 24,878	93.8	0.4
19 寄 附 金	1,241,961	1,257,534	15,573	101.3	1.5
20 繰 入 金	2,148,099	2,058,196	△ 89,903	95.8	2.4
21 繰 越 金	1,796,524	1,796,524	0	100.0	2.1
22 諸 収 入	2,179,660	2,112,336	△ 67,324	96.9	2.5
23 市 債	7,994,300	6,222,700	△ 1,771,600	77.8	7.3
計	92,366,337	85,754,722	△ 6,611,615	92.8	100.0

歳 出

款	予算現額	支出済額	予算残額	執行率	構成比
	千円	千円	千円	%	%
1 議 会 費	463,856	444,744	19,112	95.9	0.5
2 総 務 費	9,534,369	9,070,277	464,092	95.1	11.1
3 民 生 費	35,522,516	33,327,485	2,195,031	93.8	40.6
4 衛 生 費	9,840,676	8,941,229	899,447	90.9	10.9
5 労 働 費	118,973	109,291	9,682	91.9	0.1
6 農 林 水 産 業 費	2,503,690	975,022	1,528,668	38.9	1.2
7 商 工 費	2,947,693	1,877,243	1,070,450	63.7	2.3
8 土 木 費	14,508,445	11,441,048	3,067,397	78.9	13.9
9 消 防 費	2,737,449	2,706,922	30,527	98.9	3.3
10 教 育 費	6,453,685	5,896,524	557,161	91.4	7.2
11 災 害 復 旧 費	583,032	302,385	280,647	51.9	0.4
12 公 債 費	7,064,553	7,018,474	46,079	99.3	8.5
13 予 備 費	87,400	0	87,400	0.0	0.0
計	92,366,337	82,110,644	10,255,693	88.9	100.0

令和3年度一般会計決算の性質別図表



令和3年度決算の健全化判断比率等

	実質赤字比率	連結実質赤字比率	実質公債費比率	将来負担比率
決 算	赤字額なし	赤字額なし	5.0%	21.2%
早期健全化基準	11.40%	16.40%	25.0%	350.0%
財政再生基準	20.00%	30.00%	35.0%	

	資金不足比率	経営健全化基準
病院事業会計	—	20.0%
水道事業会計	—	
下水道事業会計	—	

令和3年度特別会計決算の状況

会 計	予算現額	歳 入			歳 出		
		収入済額	予算に 対する増減	収入率 (対予算)	支出済額	予算残額	執行率
国民健康保険事業	千円 21,488,439	千円 21,542,377	千円 53,938	% 100.3	千円 20,920,426	千円 568,013	% 97.4
土地取得事業	63,250	62,813	△ 437	99.3	62,813	437	99.3
介護保険事業	18,144,613	18,531,545	386,932	102.1	17,739,353	405,260	97.8
後期高齢者医療事業	2,728,000	2,719,855	△ 8,145	99.7	2,712,859	15,141	99.4
計	42,424,302	42,856,590	432,288	101.0	41,435,451	988,851	97.7

(注) 計の金額は各々の会計を四捨五入した金額の合計数字です。

令和4年度企業会計予算の執行状況(上半期)

病院事業会計

	予算現額	執行額		執行率
		4月～9月		
	千円	千円		%
収益的収入	11,551,976	5,686,603		49.2
収益的支出	11,445,390	4,682,941		40.9
資本的収入	691,993	203,120		29.4
資本的支出	1,086,610	501,654		46.2

水道事業会計

	予算現額	執行額		執行率
		4月～9月		
	千円	千円		%
収益的収入	2,956,435	1,393,637		47.1
収益的支出	2,759,884	525,520		19.0
資本的収入	1,452,565	19,715		1.4
資本的支出	3,481,339	708,891		20.4

下水道事業会計

	予算現額	執行額		執行率
		4月～9月		
	千円	千円		%
収益的収入	5,371,041	3,103,689		57.8
収益的支出	5,089,817	1,109,250		21.8
資本的収入	4,554,498	187,840		4.1
資本的支出	6,738,461	2,094,627		31.1

企業債及び一時借入金の現在高

企業債の現在高

(令和4年9月30日現在)

会計名	現在高
病院事業会計	千円 2,260,169
水道事業会計	12,485,570
下水道事業会計	34,948,134
合計	49,693,873

(注) 合計の金額は各々の会計を四捨五入した金額の合計数字です。

一時借入金の現在高

(令和4年9月30日現在)

会計名	現在高
病院事業会計	千円 0
水道事業会計	0
下水道事業会計	400,000
合計	400,000

令和3年度企業会計決算の状況

病院事業会計

	予 算 現 額	決 算 額	執 行 率
	千円	千円	%
収 益 的 収 入	11,575,657	11,384,845	98.4
収 益 的 支 出	11,541,208	11,066,445	95.9
資 本 的 収 入	485,479	457,451	94.2
資 本 的 支 出	913,693	888,797	97.3

水道事業会計

	予 算 現 額	決 算 額	執 行 率
	千円	千円	%
収 益 的 収 入	2,975,588	3,019,631	101.5
収 益 的 支 出	2,757,690	2,547,771	92.4
資 本 的 収 入	1,603,902	1,346,098	83.9
資 本 的 支 出	3,884,616	3,288,499	84.7

下水道事業会計

	予 算 現 額	決 算 額	執 行 率
	千円	千円	%
収 益 的 収 入	5,349,128	5,284,201	98.8
収 益 的 支 出	5,121,923	4,915,603	96.0
資 本 的 収 入	4,052,820	2,618,898	64.6
資 本 的 支 出	6,215,948	4,939,928	79.5